



REPUBLICA DE CUBA

ANUARIO ESTADISTICO
DE CUBA


1973

JUNTA CENTRAL DE PLANIFICACION
DIRECCION CENTRAL DE ESTADISTICA

Confidencial

CONTENIDO

| | |
|----------------------------|-------|
| Introducción | III |
| Indice de Capítulos | V |
| Indice de Tablas | VII |
| Indice de Mapas y Gráficos | XXI |
| Signos Convencionales | XXV |
| Abreviaturas | XXVII |
| Tablas y Gráficos | 1 |
| Indice de Materias | 359 |




INTRODUCCION

La información estadística de Cuba correspondiente al año 1973 se presenta con la amplitud y variaciones contenidas en el formato establecido en el Anuario Estadístico de 1972.

En esta edición, se introducen algunas nuevas modificaciones destinadas a facilitar la comprensión de las informaciones que se brindan: inclusión al inicio de cada capítulo de una sección denominada "Observaciones", con notas aclaratorias de carácter metodológico y definiciones de los indicadores. También se incluyen definiciones de abreviaturas de las unidades de medida.

El presente Anuario tiene carácter confidencial y la información en él contenida no puede ser divulgada sin la correspondiente autorización. Su custodia es responsabilidad de la persona a que aparece nominalizado.



INDICE DE CAPITULOS

PAGINA

Datos sobre territorio, clima y población

| | |
|----------------------------|----|
| I. Territorio y Clima..... | 1 |
| II. Población..... | 21 |

Datos globales sobre la economía


| | |
|--------------------------------|----|
| III. Indicadores Globales..... | 33 |
| IV. Finanzas..... | 39 |
| V. Fuerza de Trabajo..... | 45 |

Sectores económicos

| | |
|-----------------------------|-----|
| VI. Agropecuario..... | 57 |
| VII. Industria..... | 169 |
| VIII. Construcción..... | 195 |
| IX. Transporte..... | 203 |
| X. Comunicaciones..... | 219 |
| XI. Comercio Interior..... | 225 |
| XII. Comercio Exterior..... | 247 |

Servicios sociales

| | |
|----------------------------------|-----|
| XIII. Educación..... | 295 |
| XIV. Actividades Culturales..... | 311 |
| XV. Salud Pública..... | 321 |
| XVI. Deportes y Recreación..... | 333 |
| XVII. Delitos e Incendios..... | 351 |



**INDICE
DE TABLAS**

TABLA

PAGINA

CAPITULO I - TERRITORIO Y CLIMA

| | | |
|----|--|-------|
| 1 | Situación geográfica de Cuba..... | 4 |
| 2 | Area de Cuba y longitud de las costas en las islas..... | 4 |
| 3 | División política, extensión superficial, población y densidad, por provincias.... | 4 |
| 4 | Situación geográfica y principales características de los faros instalados en las costas..... | 5-6 |
| 5 | Principales bahías naturales..... | 7 |
| 6 | Principales ríos, por provincias..... | 7 |
| 7 | Principales ríos afluentes..... | 7 |
| 8 | Presas y embalses construídos..... | 8 |
| 9 | Sistemas montañosos y principales altitudes, por provincias..... | 9 |
| 10 | Temperaturas medias de las máximas y de las mínimas, por provincias..... | 10-11 |
| 11 | Lluvia caída y días con lluvia, por provincias..... | 11-12 |
| 12 | Humedad relativa media, por provincias.. | 13 |
| 13 | Nubosidad media, por provincias..... | 14 |
| 14 | Dirección dominante y velocidad media -- del viento, por provincias..... | 15-16 |
| 15 | Promedio diario de insolación, por meses | 16 |
| 16 | Huracanes de diferentes intensidades que han azotado a Cuba..... | 17 |
| 17 | Número de veces que cada provincia ha sido azotada por huracanes..... | 17 |
| 18 | Número de veces que cada provincia ha sido azotada por huracanes de diferentes intensidades..... | 17 |
| 19 | Frentes fríos de diferentes intensidades que han azotado a Cuba..... | 18 |
| 20 | Número de veces que cada provincia ha sido azotada por frentes fríos..... | 18 |

CAPITULO II - POBLACION

| | | |
|---|---|----|
| 1 | Población residente por sexo, tasa anual de crecimiento y proporción de varones - por cada 1 000 hembras..... | 22 |
| 2 | Población residente, por sexo y provincias..... | 22 |
| 3 | Estructura de la población residente, -- por sexo y provincias..... | 23 |
| 4 | Población residente y estructura, por -- sexo y grupos de edad. Estimación al 30 de junio de 1973..... | 23 |
| 5 | Población residente, según sexo y grupos de edad, por provincias. Estimación al 30 de junio de 1973..... | 24 |

INDICE DE TABLAS

(Continuación)

| TABLA | | PAGINA |
|-------------------------------------|--|--------|
| 6 | Población residente por sexo, según -- provincias y regiones. Estimación al- 30 de junio de 1973. | 25 |
| 7 | Población residente, en edad laboral y fuera de edad laboral, por sexo y pro- vincias. Estimación al 30 de junio de 1973..... | 25 |
| 8 | Movimiento demográfico informado, por- provincias..... | 26-27 |
| 9 | Matrimonios y nacidos vivos por cada - 1 000 habitantes, por provincias..... | 28 |
| 10 | Divorcios por cada 100 matrimonios, -- por provincias..... | 28 |
| 11 | Defunciones fetales tardías por cada - 1 000 nacidos vivos, por provincias... | 28 |
| 12 | Defunciones de menores de 1 año, por - provincias..... | 29 |
| 13 | Defunciones, por grupos de edad y sexo | 29 |
| 14 | Movimiento migratorio interno y exter- no, por sexo y provincias. 1973..... | 30 |
| 15 | Movimiento migratorio interno, por se- xo y provincias de procedencia y desti- no. 1973..... | 30 |
| CAPITULO III - INDICADORES GLOBALES | | |
| 1 | Balance del producto social global.... | 36 |
| 2 | Principales indicadores de la activi- dad económica nacional..... | 36 |
| 3 | Dinámica de los principales indicado- res de la actividad económica nacional | 37 |
| 4 | Producto social global y producción -- bruta, por sectores y ramas..... | 37 |
| 5 | Participación de los sectores y ramas- en el producto social global..... | 38 |
| CAPITULO IV - FINANZAS | | |
| 1 | Ingresos y egresos monetarios de la -- población, por provincias..... | 42-43 |
| 2 | Evolución de la liquidez acumulada.... | 43 |
| CAPITULO V - FUERZA DE TRABAJO | | |
| 1 | Balance de recursos laborales..... | 48 |
| 2 | Estructura del balance de recursos la- borales..... | 48 |
| 3 | Promedio de trabajadores, por sectores económicos y organismos seleccionados. | 49 |
| 4 | Fondo de salarios, por sectores econó- micos y organismos seleccionados..... | 50 |

INDICE DE TABLAS

(Continuación)

| TABLA | | PAGINA |
|-------|---|--------|
| 5 | Salario medio anual, por sectores económicos y organismos seleccionados.... | 51 |
| 6 | Estructura de la fuerza de trabajo, -- por sectores económicos..... | 52 |
| 7 | Distribución de la fuerza de trabajo, -- por categoría ocupacional..... | 52 |
| 8 | Estructura de la fuerza de trabajo, -- por categoría ocupacional..... | 52 |
| 9 | Distribución de la fuerza de trabajo, -- por provincias..... | 53 |
| 10 | Estructura de la fuerza de trabajo, -- por provincias..... | 53 |
| 11 | Distribución del fondo de salarios, -- por provincias..... | 53 |
| 12 | Estructura del fondo de salarios, por provincias..... | 54 |
| 13 | Salario medio anual, por provincias... | 54 |
| 14 | Nivel ocupacional, por provincias y -- sexo. 31 de diciembre de 1973..... | 54 |
| 15 | Nivel ocupacional, por organismos y -- sexo. 31 de diciembre de 1973..... | 55 |

CAPITULO VI - AGROPECUARIO

| | | |
|------|--|-------|
| 1 | Producción bruta del Sector Agropecuario..... | 60 |
| 2 | Crecimiento relativo de la producción bruta del Sector Agropecuario..... | 60 |
| 3 | Distribución de la tierra de acuerdo con su uso, en las unidades agropecuarias estatales y el privado vinculado. | 61-62 |
| 4 | Superficie sembrada de la Agricultura No Cañera, por provincias..... | 63 |
| 5 | Siembras perdidas de la Agricultura No Cañera, por provincias..... | 63 |
| 6 | Superficie sembrada existente de la -- Agricultura No Cañera, por provincias. | 63 |
| 7 | Balance de la superficie de caña de -- azúcar..... | 64-67 |
| 8 | Superficie cosechada, producción y rendimiento de la caña de azúcar..... | 68-69 |
| 9 | Siembras de caña de azúcar, por épocas, sectores y provincias..... | 70-71 |
| 10 | Superficie existente de caña de azúcar, por madurez y variedades. Ambos sectores..... | 72 |
| 11 | Principales labores de cultivo a la caña de azúcar. Ambos sectores..... | 72 |
| 11.1 | Principales labores de cultivo a la caña de azúcar. Sector estatal..... | 73 |

INDICE DE TABLAS

(Continuación)

| TABLA | PAGINA |
|--|--------|
| 11.2 Principales labores de cultivo a la caña de azúcar. Sector privado..... | 73 |
| 12 Fertilizantes químicos aplicados a la caña de azúcar, por sectores..... | 74-75 |
| 13 Siembras de cultivos seleccionados.... | 76-77 |
| 14 Siembras perdidas de cultivos seleccionados..... | 78-79 |
| 15 Areas demolidas..... | 80 |
| 16 Superficie sembrada existente, por cultivos..... | 80-81 |
| 17 Producción de productos agrícolas seleccionados..... | 82 |
| 18 Producción de productos agrícolas seleccionados, por provincias. 1973..... | 83 |
| 19 Rendimiento agrícola de cultivos temporales seleccionados..... | 84 |
| 20 Rendimiento agrícola de cultivos temporales seleccionados, por provincias. 1973..... | 84-85 |
| 21 Indicadores fundamentales de los cítricos. 1973..... | 85 |
| 22 Indicadores del arroz. 1973..... | 86 |
| 23 Fertilización de cultivos agrícolas no cañeros. 1973..... | 86 |
| 24 Superficie sembrada, acopio y rendimiento agrícola del tabaco. Resumen Nacional..... | 87 |
| 24.1 Superficie sembrada, acopio y rendimiento agrícola del tabaco. Provincia de Pinar del Río..... | 88 |
| 24.2 Superficie sembrada, acopio y rendimiento agrícola del tabaco. Provincia de La Habana..... | 89 |
| 24.3 Superficie sembrada, acopio y rendimiento agrícola del tabaco. Provincia de Las Villas..... | 90 |
| 24.4 Superficie sembrada, acopio y rendimiento agrícola del tabaco. Provincia de Camagüey..... | 91 |
| 24.5 Superficie sembrada, acopio y rendimiento agrícola del tabaco. Provincia de Oriente..... | 92 |
| 25 Existencia de ganado vacuno en diferentes enumeraciones, según sexo y categorías..... | 94-95 |
| 26 Existencia de ganado mayor y menor.... | 94-95 |
| 27 Existencia de ganado vacuno según sexo, categorías y sectores, por provincias. 31 de diciembre de 1973..... | 96-97 |

INDICE DE TABLAS

(Continuación)

| TABLA | | PAGINA |
|-------|--|--------|
| 28 | Existencia de ganado vacuno hembra de raza, en el sector estatal. 31 de diciembre de 1973..... | 96-97 |
| 29 | Nacimientos, muertes de terneros e índices de natalidad y mortalidad del ganado de raza en el sector estatal. 1973 | 96-97 |
| 30 | Nacimientos, muertes e índices de mortalidad de terneros..... | 98 |
| 31 | Producción de leche cruda en el sector estatal, por provincias..... | 98 |
| 32 | Existencia promedio de vacas en ordeño, producción por vaca y rendimiento diario por vaca, por provincias..... | 99 |
| 33 | Existencia promedio de vacas en ordeño, producción de leche cruda, producción por vaca y rendimiento diario del ganado, por razas. 31 de diciembre de 1973 | 99 |
| 34 | Entrega a sacrificio de ganado vacuno.- 1973..... | 100 |
| 35 | Distribución de leche y carne de res, - por provincias. 1973..... | 101 |
| 36 | Existencia de ganado porcino en el sector estatal, por provincias..... | 101 |
| 37 | Nacimientos, muertes e índice de mortalidad de crías porcinas, por provincias | 102 |
| 38 | Entrega a sacrificio de ganado porcino- y distribución por provincias. 1973... | 102 |
| 39 | Existencia de ganado équido en diferentes enumeraciones, según sexo y categorías..... | 103 |
| 40 | Existencia de ganado équido, según sexo, categorías y sectores, por provincias.- 31 de diciembre de 1973..... | 103 |
| 41 | Existencia de ganado ovino-caprino según categorías, por provincias..... | 104 |
| 42 | Principales indicadores del ganado cu- nícula..... | 104 |
| 43 | Utilización de los pastos en cabezas fí sicas y convencionales..... | 105 |
| 44 | Producción y consumo de alimentos del - ganado vacuno. 1973..... | 106 |
| 45 | Consumos alimenticios del ganado vacuno, por categorías. 1973..... | 106 |
| 46 | Existencia de colmenares y colmenas, -- por sectores y provincias..... | 107 |
| 47 | Producción de miel y cera de abejas, -- por provincias..... | 107 |
| 48 | Existencia de aves, por provincias. -- Combinado Avícola Nacional..... | 108 |

6

**INDICE
DE TABLAS**
(Continuación)

| TABLA | | PAGINA |
|-------|---|---------|
| 49 | Indicadores de gallinas ponedoras. <u>Combi</u> nado Avícola Nacional..... | 109 |
| 50 | Indicadores de aves reproductoras. <u>Com</u> binado Avícola Nacional..... | 110 |
| 51 | Producción bruta de huevos en el sector estatal, por provincias..... | 110 |
| 52 | Superficie forestal..... | 111 |
| 53 | Plantaciones forestales, por especies.. | 111 |
| 54 | Plantaciones forestales, por provincias | 112 |
| 55 | Producción extractiva..... | 113 |
| 56 | Existencia de barcos pesqueros en la -- Flota del Alto, según flotas y tipos de barcos..... | 114 |
| 57 | Existencia de embarcaciones en la Flota de la Plataforma, por provincias y ti- pos de embarcaciones..... | 115 |
| 58 | Pesca capturada, por grupos de especies y provincias..... | 116-117 |
| 59 | Pesca capturada por la Flota del Alto,- según grupos de especies y especies --- principales..... | 118-119 |
| 60 | Pesca capturada por la Flota de la Pla- taforma, según grupos de especies y es- pecies principales, por provincias..... | 120-123 |
| 61 | Pesca marítima desembarcada, por grupos de especies y especies principales, por provincias..... | 124-127 |
| 62 | Captura fluvial, por grupos de especies y provincias..... | 128 |
| 63 | Existencia y estructura de tractores. - 31 de diciembre..... | 131 |
| 64 | Existencia y potencial de tractores. - 31 de diciembre..... | 131 |
| 65 | Utilización del fondo de tiempo de los- tractores..... | 131 |
| 66 | Existencia y utilización del fondo de - tiempo de los aviones para uso agrícola | 132 |
| 67 | Existencia de implementos agropecuarios seleccionados..... | 132-133 |
| 68 | Superficie de regadío. 31 de diciembre | 133 |
| 69 | Eficiencia de la inseminación artifi- cial..... | 134 |
| 70 | Estado del rebaño vacuno bajo plan de - inseminación artificial..... | 134 |
| 71 | Composición racial del rebaño vacuno ba jo plan de inseminación artificial..... | 134 |
| 72 | Existencia de toros sementales en cen- tros de inseminación artificial..... | 135 |
| 73 | Investigaciones veterinarias sobre gana do vacuno..... | 135 |
| 74 | Trabajos veterinarios realizados..... | 135 |

INDICE DE TABLAS

(Continuación)

| TABLA | | PAGINA |
|--------------------------|--|---------|
| 75 | Consumo de pesticidas..... | 136 |
| 76 | Consumo de herbicidas, por cultivos seleccionados..... | 136 |
| 77 | Consumo de fertilizantes, por cultivos seleccionados..... | 136 |
| 78 | Incorporación de nutrientes,..... | 137 |
| 79 | Acopio de productos agrícolas seleccionados, por sectores de origen. Resumen Nacional..... | 138-140 |
| 79.1 | Acopio de productos agrícolas seleccionados, por sectores de origen. Provincia de Pinar del Río..... | 141-143 |
| 79.2 | Acopio de productos agrícolas seleccionados, por sectores de origen. Provincia de La Habana..... | 144-146 |
| 79.3 | Acopio de productos agrícolas seleccionados, por sectores de origen. Región de Isla de Pinos..... | 147-149 |
| 79.4 | Acopio de productos agrícolas seleccionados, por sectores de origen. Provincia de Matanzas..... | 150-152 |
| 79.5 | Acopio de productos agrícolas seleccionados, por sectores de origen. Provincia de Las Villas..... | 153-155 |
| 79.6 | Acopio de productos agrícolas seleccionados, por sectores de origen. Provincia de Camagüey..... | 156-158 |
| 79.7 | Acopio de productos agrícolas seleccionados, por sectores de origen. Provincia de Oriente..... | 159-161 |
| 80 | Índice de acopio de productos agrícolas seleccionados..... | 162 |
| 81 | Acopio de productos pecuarios seleccionados, por sectores de origen..... | 163-166 |
| 82 | Peso promedio del ganado para sacrificio, por provincias..... | 167 |
| CAPITULO VII - INDUSTRIA | | |
| 1 | Valor de la producción terminada, por ramas..... | 172 |
| 2 | Indicadores fundamentales de la producción azucarera..... | 173 |
| 3 | Caña molida, por provincias..... | 173 |
| 4 | Caña molida por día de zafra, por provincias..... | 174 |
| 5 | Caña molida por día efectivo, por provincias..... | 174 |
| 6 | Producción de azúcar crudo físico, por provincias..... | 175 |

INDICE DE TABLAS

(Continuación)

| TABLA | | PAGINA |
|-------|---|---------|
| 7 | Producción de azúcar crudo base 96°, -- por provincias..... | 175 |
| 8 | Producción de azúcar refino, por provincias y refinerías..... | 176 |
| 9 | Rendimiento industrial físico, por provincias..... | 176 |
| 10 | Días de zafra y de molida, por provincias..... | 177 |
| 11 | Horas de tiempo perdido, por provincias | 177 |
| 12 | Tiempo perdido, según causas..... | 178 |
| 13 | Pérdidas de Pol en caña..... | 178 |
| 14 | Producción industrial de productos seleccionados..... | 179-183 |
| 15 | Indices de la producción industrial de productos seleccionados..... | 184-192 |
| 16 | Estructura del consumo neto de combustibles domésticos..... | 193 |
| 17 | Estructura del consumo neto de energía. | 193 |
| 18 | Generación bruta de electricidad..... | 193 |

CAPITULO VIII - CONSTRUCCION

| | | |
|----|---|-----|
| 1 | Valor ejecutado en construcciones por el Sector de la Construcción y otros organismos, según costos | 198 |
| 2 | Valor ejecutado en construcciones por el Sector de la Construcción, por provincias..... | 198 |
| 3 | Estructura del valor ejecutado en construcciones por el Sector de la Construcción, por actividades..... | 198 |
| 4 | Estructura del valor ejecutado en construcciones por el Sector de la Construcción, por unidades..... | 199 |
| 5 | Viviendas terminadas por el Sector de la Construcción, por provincias..... | 199 |
| 6 | Viviendas terminadas por el Sector de la Construcción y las Administraciones Locales, por provincias..... | 200 |
| 7 | Viviendas y otras obras construídas -- por las Administraciones Locales, por provincias..... | 200 |
| 8 | Presas y embalses en construcción..... | 201 |
| 9 | Pozos perforados, según destino, por provincias. 1973..... | 202 |
| 10 | Kilómetros de carreteras y caminos -- construídos, por provincias. 1973..... | 202 |

**INDICE
DE TABLAS**
(Continuación)

| TABLA | PAGINA |
|-----------------------------|--|
| CAPITULO IX - TRANSPORTE | |
| 1 | Valor de la producción, por ramas..... 206 |
| 2 | Vuelos semanales y longitud..... 206 |
| 3 | Líneas de transporte de pasajeros por- ómnibus..... 206 |
| 3.1 | Líneas de transporte de pasajeros por- ómnibus, por provincias. 1973..... 206 |
| 4 | Longitud de las vías de comunicación.. 207 |
| 4.1 | Longitud de las vías de comunicación,- por provincias. 1973..... 207 |
| 5 | Pasajeros transportados, por ramas.... 207 |
| 6 | Tráfico producido de pasajeros, por ra- mas..... 208 |
| 7 | Distancia promedio de un pasajero, por ramas..... 208 |
| 8 | Capacidad promedio de vehículos de pa- sajeros, por ramas..... 209 |
| 9 | Existencia promedio de vehículos de pa- sajeros, por ramas..... 209 |
| 10 | Carga transportada, por ramas..... 210 |
| 11 | Tráfico producido de carga, por ramas. 211 |
| 12 | Distancia promedio de una tonelada, -- por ramas..... 211 |
| 13 | Capacidad promedio de vehículos de car- ga, por ramas..... 212 |
| 14 | Existencia promedio de vehículos de -- carga, por ramas..... 212 |
| 15 | Carga arribada y expedida por puertos- cubanos..... 213 |
| 16 | Carga seca manipulada por terminales - marítimas..... 214 |
| 17 | Buques de la Flota Mercante Internacio- nal..... 215 |
| 17.1 | Buques de la Flota Mercante Internacio- nal, por tipos..... 216 |
| 18 | Buques de la Flota Mercante Internacio- nal, por edades, especialización y to- nelaje. 1973..... 216 |
| 19 | Accidentes del tránsito, según partes- urbana y rural..... 217 |
| 20 | Accidentes del tránsito, por zonas de- ocurrencia..... 217 |
| CAPITULO X - COMUNICACIONES | |
| 1 | Valor de la producción..... 222 |
| 2 | Unidades del servicio postal y telegrá- fico..... 222 |
| 3 | Líneas telefónicas en servicio..... 222 |

**INDICE
DE TABLAS**
(Continuación)

| TABLA | | PAGINA |
|---------------------------------|---|---------|
| 4 | Estaciones telefónicas y densidad, por provincias..... | 223 |
| 5 | Servicio postal, telegráfico, telefónico y de radiocomunicaciones..... | 223 |
| CAPITULO XI - COMERCIO INTERIOR | | |
| 1 | Red comercial de almacenes, por actividades y provincias. 31 de diciembre - de 1973..... | 228 |
| 2 | Red de establecimientos comerciales y de servicios a la población, por ramas y tipo de establecimientos. Resumen - Nacional..... | 228 |
| 3 | Distribución total del comercio al por mayor de productos alimenticios y estimulantes..... | 229-230 |
| 4 | Distribución de productos alimenticios y estimulantes a la población, por provincias..... | 231-232 |
| 5 | Distribución total del comercio al por mayor de productos industriales no alimenticios, por provincias..... | 233 |
| 6 | Distribución de productos industriales no alimenticios a la población, por provincias..... | 234 |
| 7 | Indice de variación de la distribución total de productos al por mayor de productos alimenticios y estimulantes. -- 1965 = 100..... | 235-236 |
| 8 | Indice de variación de la distribución de productos alimenticios y estimulantes a la población. 1965 = 100..... | 237-238 |
| 9 | Indice de variación de la distribución total del comercio al por mayor de productos industriales. 1965 = 100..... | 239 |
| 10 | Indice de variación de la distribución de productos industriales a la población. 1965 = 100..... | 240 |
| 11 | Per capita del total de entregas del comercio al por mayor de productos alimenticios y estimulantes..... | 241-242 |
| 12 | Per capita de las entregas a la población de productos alimenticios y estimulantes..... | 243-244 |
| 13 | Valor del total de entregas del comercio al por mayor, por grupos de mercancías, por provincias. 1973..... | 245 |

**INDICE
DE TABLAS**
(Continuación)

| TABLA | | PAGINA |
|----------------------------------|---|---------|
| 14 | Valor de las entregas del comercio al-por mayor al comercio al por menor, -- por grupos de mercancías, por provin--cias. 1973..... | 245 |
| CAPITULO XII - COMERCIO EXTERIOR | | |
| 1 | Intercambio total y saldo comercial... | 250 |
| 2 | Exportaciones por grupos de productos. Valor (FOB)..... | 250 |
| 3 | Importaciones agrupadas en grandes cate-gorías económicas, según la Clasifi-cación Uniforme para el Comercio Inter-nacional. Valor (CIF)..... | 250 |
| 4 | Exportaciones, según secciones de la -Clasificación Uniforme para el Comer-cio Internacional. Valor (FOB)..... | 251 |
| 5 | Importaciones, según secciones de la -Clasificación Uniforme para el Comer-cio Internacional. Valor (CIF) | 251 |
| 6 | Exportaciones e importaciones de paí-ses seleccionados, agrupados por áreas geográficas y mercados regionales..... | 252-255 |
| 7 | Exportación de productos seleccionados Cantidad y Valor (FOB)..... | 256-258 |
| 8 | Importación de productos seleccionados Cantidad y Valor (CIF)..... | 259-271 |
| 9 | Exportaciones por productos y países -seleccionados. Cantidad y valor (FOB). | 272-277 |
| 10 | Importaciones por productos y países -seleccionados. Cantidad y Valor (CIF) | 278-293 |
| CAPITULO XIII - EDUCACION | | |
| 1 | Unidades y capacidades de los Jardines de la Infancia y Círculos Infantiles.. | 298 |
| 2 | Matrícula promedio anual en los Jardines de la Infancia y Círculos Infantiles..... | 298 |
| 3 | Asistencia promedio anual a los Jardines de la Infancia y Círculos Infantiles..... | 298 |
| 4 | Personal seleccionado en unidades dedi-cadas al cuidado de lactantes e infan-tes..... | 299 |
| 5 | Número de madres beneficiadas por Jar-dines de la Infancia y Círculos Infan-tils..... | 299 |
| 6 | Principales indicadores en la educa-ción primaria..... | 300 |

INDICE DE TABLAS

(Continuación)

| TABLA | PAGINA |
|-------|--|
| 7 | Baja escolar en la educación primaria, por grados y años..... 301 |
| 8 | Principales indicadores de la educación media general..... 302-303 |
| 9 | Principales indicadores de la educación técnica y profesional..... 302-303 |
| 10 | Principales indicadores de la educación media normal..... 304 |
| 11 | Principales indicadores en la educación de adultos..... 305 |
| 12 | Principales indicadores en la educación especial..... 306-307 |
| 13 | Principales indicadores en otras educaciones..... 306-307 |
| 14 | Graduados en cursos de especialización de docencia médica..... 308 |
| 15 | Graduados en cursos básicos de docencia médica media..... 308 |
| 16 | Matrícula y graduados en la educación superior..... 309 |
| 17 | Resumen general de la educación en el año escolar. 1973/74..... 309 |

CAPITULO XIV - ACTIVIDADES CULTURALES

| | |
|----|--|
| 1 | Actividades del Consejo Nacional de Cultura..... 314 |
| 2 | Actividades artísticas de aficionados del Consejo Nacional de Cultura..... 314 |
| 3 | Actividades de bibliotecas y galerías de arte..... 315 |
| 4 | Zoológicos, acuarios, jardines botánicos y museos..... 315 |
| 5 | Títulos de libros publicados..... 316 |
| 6 | Libros, revistas y folletos publicados..... 316 |
| 7 | Distribución de periódicos y revistas, por provincias..... 317 |
| 8 | Cines de 16 mm, proyecciones y cinematógrafos, por provincias..... 317 |
| 9 | Películas de largometraje estrenadas, por países de procedencia..... 318 |
| 10 | Premios cinematográficos internacionales obtenidos. 1961/1973..... 318 |
| 11 | Producción cinematográfica..... 319 |
| 12 | Promedio semanal de horas transmitidas por radio, según géneros..... 319 |
| 13 | Promedio semanal de horas transmitidas por televisión, según géneros..... 319 |
| 14 | Material fílmico para televisión..... 320 |
| 15 | Producción de animados para televisión..... 320 |

**INDICE
DE TABLAS**

(Continuación)

| TABLA | PAGINA |
|---|---|
| CAPITULO XV - SALUD PUBLICA | |
| 1 | Plazas de personal facultativo del Ministerio de Salud Pública..... 322 |
| 2 | Unidades de servicio del Ministerio de Salud Pública..... 322 |
| 3 | Hospitales y clínicas, según número de camas..... 323 |
| 4 | Dotación normal de camas en unidades de servicios..... 323 |
| 5 | Camas de asistencia médica, por provincias..... 323 |
| 6 | Camas reales, ingresos, consultas externas y de cuerpo de guardia, por unidades de servicios..... 324-325 |
| 7 | Instituciones de asistencia social, -- por provincias..... 326 |
| 8 | Camas en instituciones de asistencia social, por provincias..... 327 |
| 9 | Inmunizaciones por tipo de vacuna..... 328 |
| 10 | Donantes de sangre, por provincias.... 328 |
| 11 | Morbimortalidad por poliomielitis..... 328 |
| 12 | Morbilidad por enfermedades de declaración obligatoria..... 329 |
| 13 | Defunciones por diez principales causas..... 329 |
| 13.1 | Defunciones por diez principales causas, por provincias. 1973..... 330 |
| 14 | Defunciones por siete principales causas en niños menores de 1 año..... 330 |
| 15 | Defunciones por cinco principales causas en niños de 1 - 4 años..... 330 |
| CAPITULO XVI - DEPORTES Y RECREACION | |
| 1 | Participantes de nivel social en actividades deportivas organizadas..... 336 |
| 2 | Participantes de nivel social en competencias deportivas organizadas. 1973. 337 |
| 3 | Participantes de nivel escolar en actividades deportivas organizadas..... 337 |
| 4 | Medallas ganadas por Cuba en Juegos Deportivos Centroamericanos y del Caribe 338 |
| 5 | Medallas ganadas por Cuba en Juegos Deportivos Panamericanos..... 338 |
| 6 | Medallas ganadas por Cuba en Juegos Olímpicos 339 |
| 7 | Campeonatos mundiales celebrados en -- Cuba, por deportes..... 339 |

**INDICE
DE TABLAS**
(Conclusión)

| TABLA | | PAGINA |
|-------------------------------------|--|---------|
| 8 | Actuaciones de atletas cubanos en Juegos Olímpicos, por deportes y eventos..... | 340-348 |
| 9 | Participantes en competencias recreativas organizadas, por sexo..... | 349 |
| 10 | Actividades recreativas organizadas, - por provincias..... | 349 |
| 11 | Competencias deportivas internacionales..... | 350 |
| CAPITULO XVII - DELITOS E INCENDIOS | | |
| 1 | Delitos cometidos, por provincias..... | 354 |
| 2 | Delitos cometidos, por categorías y -- provincias..... | 354-355 |
| 3 | Delitos cometidos, por categorías y variantes delictivas..... | 355 |
| 4 | Delitos cometidos por menores y número de detenidos, según partes urbana y -- rural, por sexo..... | 356 |
| 5 | Menores detenidos por delitos cometidos, por grupos de edad, nivel cultural e incorporación educacional..... | 356 |
| 6 | Incendios y daños a la propiedad, por meses..... | 357 |
| 7 | Incendios por sectores afectados..... | 357 |

INDICE DE MAPAS Y GRAFICOS

| | PAGINA |
|---|--------|
| MAPAS | |
| CAPITULO I - TERRITORIO Y CLIMA | |
| Situación geográfica de Cuba. Lugar más ancho y estrecho..... | 19 |
| GRAFICOS | |
| CAPITULO I - TERRITORIO Y CLIMA | |
| Estación Casablanca - Instituto de Meteorología. Lluvia caída, temperatura y humedad relativa..... | 20 |
| CAPITULO II - POBLACION | |
| Población residente, por provincias..... | 31 |
| Población residente, por sexo..... | 31 |
| Composición por edad y sexo de la población cubana..... | 32 |
| Nacidos vivos. Defunciones..... | 32 |
| CAPITULO IV - FINANZAS | |
| Ingresos y egresos monetarios de la población..... | 44 |
| Evolución de la liquidez acumulada..... | 44 |
| CAPITULO V - FUERZA DE TRABAJO | |
| Fondo de salario, por sectores económicos. | 56 |
| Distribución de la fuerza de trabajo, por categorías ocupacionales..... | 56 |
| CAPITULO VI - AGROPECUARIO | |
| Sector Agropecuario: Producción bruta, -- producción terminada, trabajos de formación de capital y crecimiento relativo de la producción bruta..... | 93 |
| Pesca marítima desembarcada..... | 129 |
| Siembras..... | 129 |
| Caña de azúcar..... | 129 |
| Existencia de ganado vacuno..... | 130 |
| Entregas a sacrificio de ganado vacuno.... | 130 |
| Acopio de leche de vaca..... | 130 |
| Avicultura..... | 130 |
| Acopio de productos agrícolas seleccionados: Granos, viandas, hortalizas y frutas | 168 |
| CAPITULO VII - INDUSTRIA | |
| Producción de azúcar: Crudo base 96° y refinado..... | 194 |


**INDICE
DE MAPAS
Y GRAFICOS**
(Continuación)

| | PAGINA |
|---|--------|
| CAPITULO IX - TRANSPORTE | |
| Longitud de las vías de comunicación. -- 1973. Carreteras y vías férreas..... | 218 |
| Pasajeros transportados: Servicio de - ómnibus y servicio ferroviario..... | 218 |
| CAPITULO X - COMUNICACIONES | |
| Servicio telefónico: | |
| Conferencias interurbanas efectuadas.. | 224 |
| Conferencias internacionales efectua-- das..... | 224 |
| Servicio telegráfico: | |
| Mensajes telegráficos de salida..... | 224 |
| Servicio de radiocomunicaciones interna-- cionales: | |
| Radiotelegrafía internacional..... | 224 |
| CAPITULO XI - COMERCIO INTERIOR | |
| Distribución de productos seleccionados-- a la población: Aceites y grasas comes-- tibles, granos, confecciones y jabón.... | 246 |
| CAPITULO XII - COMERCIO EXTERIOR | |
| Valor de las exportaciones y las importa-- ciones..... | 294 |
| Valor de las exportaciones y las importa-- ciones, por países seleccionados. 1973.. | 294 |
| CAPITULO XIII - EDUCACION | |
| Indicadores seleccionados de la educación primaria..... | 310 |
| Graduados en la educación superior, por - facultades..... | 310 |
| CAPITULO XV - SALUD PUBLICA | |
| Unidades de servicio del Ministerio de Sa-- lud Pública..... | 331 |
| Inmunizaciones: Antipoliomielítica y to-- xoide tetánico..... | 331 |
| Morbilidad por difteria, tétanos y palu-- dismo..... | 332 |
| Morbimortalidad por poliomielititis..... | 332 |

**INDICE
DE MAPAS
Y GRAFICOS**
(Conclusión)


CAPITULO XVII - DELITOS E INCENDIOS

| | PAGINA |
|---------------------------------------|--------|
| Delitos cometidos..... | 358 |
| Incendios y daños a la propiedad..... | 358 |




SIGNOS CONVENCIONALES

- No se efectuó la operación indicada por falta de algún dato
- Resultado igual a cero
- o La cifra es más pequeña que la unidad de medida utilizada
- z El % es igual o mayor que 1000
- ... Cifras no disponibles al terminarse la redacción



ABREVIATURAS

| | |
|-----------------|----------------------|
| t | tonelada métrica |
| U | unidad |
| M | millar, mil |
| MM | millón |
| m | metro |
| m ² | metro cuadrado |
| m ³ | metro cúbico |
| mm | milímetro |
| km | kilómetro |
| km ² | kilómetro cuadrado |
| ha | hectárea |
| kg | kilogramo |
| l | litro |
| qq | quintal |
| P | peso (moneda cubana) |
| cj | caja |
| hl | hectolitro |
| g | galón |
| psj | pasajero |
| tc | toneladas contenido |
| kWh | kilowatt hora |
| GWh | Gigawatt hora |
| % | por ciento |
| °C | grado Celsius |



CAPITULO I
TERRITORIO Y CLIMA

15

TERRITORIO Y CLIMA

OBSERVACIONES

Alcance geográfico

En la tabla 4, "Situación y principales características de los faros", el alcance geográfico en millas se refiere a la distancia que se puede distinguir.

Días con lluvia

El indicador días con lluvia de la tabla 11, se refiere a lluvias iguales o superiores a 0,1 mm.

Nubosidad media

La nubosidad media, tabla 13, es la que se registra durante el período de 07:00 a 19:00 horas.

Universo de los datos respecto al viento

Los datos respecto al viento, tabla 14, se refieren a las estaciones que realizan observaciones cada tres horas, como mínimo, durante el período de 07:00 a 19:00 horas.

1 — Situación geográfica de Cuba

| Concepto | Lugar | Provincia | Latitud Norte | Longitud Oeste Greenwich |
|----------------------------|-----------------------|---------------|---------------|--------------------------|
| Archipiélago Cubano | | | | |
| Extremo septentrional | Cayo Cruz del Padre | Matanzas | 23° 17' 09" | 80° 53' 55" |
| Extremo meridional | Punta del Inglés | Oriente | 19° 49' 36" | 77° 40' 36" |
| Extremo oriental | Punta del Quemado | Oriente | 20° 12' 36" | 74° 07' 52" |
| Extremo occidental | Cabo San Antonio | Pinar del Río | 21° 51' 40" | 84° 57' 54" |
| Isla de Cuba (a) | | | | |
| Extremo septentrional | Punta de Hicacos | Matanzas | 23° 12' 20" | 81° 08' 20" |
| Isla de Pinos | | | | |
| Extremo septentrional | Punta Tirry | - | 21° 56' 36" | 82° 58' 30" |
| Extremo meridional | Caleta de Agustín Jol | - | 21° 26' 18" | 82° 56' 33" |
| Extremo oriental | Punta de Piedras | - | 21° 35' 42" | 82° 32' 24" |
| Extremo occidental | Cabo Francés | - | 21° 37' 00" | 83° 11' 24" |

(a) Los demás puntos extremos son los mismos señalados para la totalidad del archipiélago.

Fuente: Instituto de Geografía de la Academia de Ciencias de Cuba.

2 — Area de Cuba y longitud de las costas en las islas

| Concepto | Unidad | Archipiélago Cubano | Isla de Cuba | Isla de Pinos | Cayos adyacentes |
|------------------------|-----------------|---------------------|--------------|---------------|------------------|
| Area | km ² | 110 922 | 105 007 | 2 200 | 3 715 |
| Longitud de las costas | km | | | | |
| Norte | | . | 3 209 | 229 | ... |
| Sur | | . | 2 537 | 98 | ... |

Fuente: Instituto de Geografía de la Academia de Ciencias de Cuba.

3 — División política, extensión superficial, población y densidad, por provincias

| Provincias | Extensión superficial | Población residente (a) | Densidad de población |
|---------------|-----------------------|-------------------------|----------------------------|
| | km ² | habitante | habitantes/km ² |
| Nacional | 110 922 | 9 045 473 | 82 |
| Pinar del Río | 10 901 | 578 545 | 53 |
| La Habana | 6 106 | 2 378 999 | 390 |
| Isla de Pinos | 2 340 | 37 663 | 16 |
| Matanzas | 12 293 | 527 518 | 43 |
| Las Villas | 19 750 | 1 434 822 | 73 |
| Camagüey | 22 898 | 864 747 | 38 |
| Oriente | 36 634 | 3 223 179 | 88 |

(a) Cifras estimadas al 30 de junio de 1973, en base a los datos definitivos del Censo de 1970. Incluye la población de los cayos.

Fuente: Instituto de Planificación Física.

4 — Situación geográfica y principales características de los faros instalados en las costas

| Nombre | Posición | | Apariencia y período | Elevación sobre el nivel del mar | Alcance geográfico |
|---------------------------------------|---------------|----------------|---|----------------------------------|--------------------|
| | Latitud Norte | Longitud Oeste | | m | millas |
| Cabo San Antonio (a) | 21° 52' 11" | 84° 57' 03" | Luz blanca 2 destellos relámpago en 10 segs. | 31 | 16 |
| Banco Sancho Pardo (b) | 22° 09' 45" | 84° 44' 55" | Luz blanca 1 destello en 8 segs. | 10 | 11 |
| Cayo Buenavista (b) | 22° 24' 12" | 84° 26' 38" | Luz blanca 1 destello en 5 segs. | 33 | 16 |
| Cayo Jutías (a) | 22° 43' 03" | 84° 01' 19" | Luz blanca 1 destello en 15 segs. | 43 | 18 |
| Cayo Arenas (b) | 22° 50' 23" | 83° 39' 24" | Luz blanca 1 destello en 10 segs. | 14 | 12 |
| Punta Gobernadora (a) | 22° 59' 50" | 83° 12' 53" | Luz blanca 1 destello relámpago en 5 segs. | 33 | 16 |
| Bahía Honda (b) | 22° 59' 01" | 83° 09' 09" | Luz blanca grupo de 2 destellos en 10 segs. | 27 | 15 |
| Puerto Cabañas (b) | 22° 59' 54" | 82° 58' 54" | Luz blanca 1 destello en 3 segs. | 53 | 19 |
| Puerto del Mariel (b) | 23° 01' 26" | 82° 45' 19" | Luz blanca 1 destello en 6 segs. | 17 | 13 |
| Boca de Jaimanitas (b) | 23° 05' 40" | 82° 29' 15" | Luz verde 1 destello en 4 segs. | 5 | 9 |
| Morro de La Habana (a) | 23° 09' 09" | 82° 21' 23" | Luz blanca grupo de 2 destellos en 15 segs. | 44 | 18 |
| Fila de Neptuno (b) | 23° 08' 38" | 82° 20' 53" | Luz ambar 1 destello en 3 segs. | 11 | 11 |
| Río Cojimar (b) | 23° 10' 12" | 82° 17' 28" | Luz verde 1 destello en 6 segs. | 11 | 7 |
| Boca de Guanabo (b) | 23° 10' 29" | 82° 07' 20" | Luz verde 1 destello en 3 segs. | 8 | 8 |
| Boca de Jaruco (b) | 23° 11' 20" | 82° 01' 00" | Luz blanca 1 destello en 10 segs. | 18 | 13 |
| Punta Seboruco (b) | 23° 09' 17" | 81° 36' 22" | Luz blanca 1 destello en 15 segs. | 35 | 17 |
| Punta Maya (a) | 23° 05' 52" | 81° 28' 25" | Luz blanca 1 destello en 8 segs. | 18 | 13 |
| Oeste de Kawama (b) | 23° 08' 14" | 81° 18' 56" | Luz roja 1 destello en 3 segs. | 7 | 9 |
| Este de Kawama (b) | 23° 08' 15" | 81° 18' 55" | Luz verde 1 destello en 3 segs. | 7 | 10 |
| Cayo Piedras del Norte (a) | 23° 14' 49" | 81° 07' 10" | Luz blanca 1 destello en 10 segs. | 24 | 15 |
| Cayo Diana (b) | 23° 10' 07" | 81° 06' 05" | Luz blanca 1 destello en 7.5 segs. | 12 | 12 |
| Cayo Cruz del Padre (b) | 23° 17' 09" | 80° 53' 55" | Luz blanca 1 destello en 5 segs. | 15 | 12 |
| Cayo Bahía de Cádiz (a) | 23° 12' 35" | 80° 28' 55" | Luz blanca grupo de 3 destellos relámpago en 15 segs. | 54 | 19 |
| Cayo Hicacal (b) | 23° 04' 37" | 80° 05' 09" | Luz blanca grupo de 2 destellos en 6 segs. | 11 | 11 |
| Cayo Cristo (b) | 23° 02' 17" | 79° 59' 18" | Luz blanca 1 destello en 10 segs. | 15 | 12 |
| Cayo La Vela (b) | 22° 57' 00" | 79° 45' 10" | Luz blanca 1 destello en 6 segs. | 12 | 12 |
| Cayo Fragoce (b) | 22° 48' 40" | 79° 34' 32" | Luz blanca 1 destello en 15 segs. | 21 | 14 |
| Cayo Francés (b) | 22° 38' 47" | 79° 13' 43" | Luz blanca 1 destello en 10 segs. | 10 | 11 |
| Cayo Caimán Grande de Santa María (a) | 22° 41' 22" | 78° 52' 57" | Luz blanca 1 destello relámpago en 5 segs. | 48 | 19 |
| Cayo Jaula (b) | 22° 34' 24" | 78° 30' 52" | Luz blanca 1 destello en 10 segs. | 21 | 14 |
| Cayo Paredón Grande (a) | 22° 29' 08" | 78° 09' 55" | Luz blanca grupo de 3 destellos relámpago en 15 segs. | 48 | 19 |
| Cayo Lobo (a) (c) | 22° 23' 00" | 77° 35' 12" | Luz blanca grupo de 4 destellos en 15 segs. | 45 | 18 |
| Cayo Verde (b) | 22° 07' 17" | 77° 38' 47" | Luz blanca 1 destello en 7.5 segs. | 21 | 14 |
| Punta Maternillos (a) | 21° 07' 00" | 77° 08' 26" | Luz blanca 1 destello en 15 segs. | 53 | 19 |
| Punta de Prácticos (b) | 21° 36' 32" | 77° 05' 52" | Luz blanca 1 destello en 10 segs. | 10 | 11 |
| Bahía de Manatí (b) | 21° 23' 42" | 76° 48' 45" | Luz blanca 1 destello en 5 segs. | 13 | 12 |
| Puerto Padre (b) | 21° 16' 46" | 76° 32' 11" | Luz blanca 1 destello en 8 segs. | 13 | 12 |
| Punta Mangles (b) | 21° 15' 20" | 76° 18' 38" | Luz blanca 1 destello en 10 segs. | 23 | 14 |
| Puerto Gibara (b) | 21° 06' 56" | 76° 06' 41" | Luz blanca 1 destello en 5 segs. | 12 | 12 |
| Puerto de Vita (b) | 21° 06' 01" | 75° 57' 40" | Luz blanca 1 destello en 10 segs. | 13 | 12 |

4 — Situación geográfica y principales características de los faros instalados en las costas (Conclusión)

| Nombre | Posición | | Apariencia y período | Elevación sobre el nivel del mar | Alcance geográfico |
|-------------------------------|---------------|----------------|---|----------------------------------|--------------------|
| | Latitud Norte | Longitud Oeste | | m | millas |
| Bahía de Samá (b) | 21° 07' 37" | 75° 46' 00" | Luz blanca 1 destello en 3 segs. | 15 | 12 |
| Punta Lucrecia (a) | 21° 04' 30" | 75° 37' 10" | Luz blanca 1 destello en 5 segs. | 40 | 18 |
| Bahía de Banos (b) | 20° 52' 49" | 75° 39' 36" | Luz blanca grupo de 2 destellos en 10 segs | 13 | 12 |
| Bahía de Nipe (b) | 20° 47' 44" | 75° 31' 24" | Luz blanca 1 destello en 3 segs. | 12 | 12 |
| Puerto de Tánamo (b) | 20° 43' 25" | 75° 19' 07" | Luz blanca 1 destello en 10 segs. | 12 | 11 |
| Cayo Moa (b) | 20° 41' 53" | 74° 54' 22" | Luz blanca 1 destello en 10 segs. | 33 | 16 |
| Punta Guarico (b) | 20° 37' 15" | 74° 43' 50" | Luz blanca 1 destello en 6 segs. | 11 | 11 |
| Puerto Baracoa (b) | 20° 21' 22" | 74° 29' 55" | Luz blanca grupo de 2 destellos en 12 segs. | 17 | 13 |
| Punta Maisí (a) | 20° 14' 50" | 74° 08' 32" | Luz blanca 1 destello en 20 segs. | 37 | 17 |
| Punta Caleta (b) | 20° 04' 15" | 74° 17' 15" | Luz blanca 1 destello en 10 segs. | 45 | 18 |
| Bahía de Guantánamo (a) (d) | 19° 53' 36" | 75° 09' 36" | Luz blanca grupo de 2 destellos en 20 segs. | 115 | 27 |
| Morro de Santiago de Cuba (a) | 19° 57' 29" | 75° 52' 05" | Luz blanca grupo de 2 destellos relámpago en 10 segs. | 82 | 23 |
| Cabo Cruz (a) | 19° 50' 33" | 77° 43' 33" | Luz blanca 1 destello relámpago en 5 segs. | 34 | 17 |
| Cayo Perla (b) | 20° 21' 30" | 77° 14' 30" | Luz blanca 1 destello en 5 segs. | 11 | 11 |
| Cayo Carapacho (b) | 20° 26' 52" | 78° 02' 30" | Luz blanca 1 destello en 10 segs. | 14 | 12 |
| Cabeza del Este (b) | 20° 31' 07" | 78° 19' 45" | Luz blanca 1 destello en 5 segs. | 14 | 12 |
| Cayo Santa María (b) | 21° 11' 06" | 78° 39' 05" | Luz blanca 1 destello en 5 segs. | 13 | 12 |
| Cayo Cachiboca (b) | 20° 40' 45" | 78° 45' 05" | Luz blanca 1 destello en 16 segs. | 34 | 16 |
| Cayo Bretón (b) | 21° 07' 25" | 79° 26' 57" | Luz blanca 1 destello en 10 segs. | 33 | 16 |
| Cayo Blanco de Zaza (b) | 21° 35' 47" | 79° 35' 50" | Luz blanca 1 destello en 5 segs. | 15 | 12 |
| Cayo Blanco de Casilda (b) | 21° 38' 22" | 79° 52' 20" | Luz blanca grupo de 2 destellos en 6 segs | 14 | 12 |
| Yaguanabo(b) | 21° 51' 30" | 80° 12' 17" | Luz blanca 1 destello en 10 segs. | 58 | 20 |
| Punta de los Colorados (a) | 22° 02' 04" | 80° 26' 29" | Luz blanca 1 destello relámpago en 5 segs. | 25 | 15 |
| Cayo Piedras del Sur (b) | 21° 58' 20" | 81° 07' 22" | Luz blanca 1 destello en 10 segs. | 18 | 13 |
| Cayo Sigua (b) | 21° 53' 35" | 81° 24' 57" | Luz blanca grupo de 2 destellos en 12 segs. | 9 | 11 |
| Diego Pérez (b) | 22° 01' 32" | 81° 31' 00" | Luz blanca 1 destello en 5 segs. | 12 | 12 |
| Cayo Guano del Este (a) | 21° 39' 54" | 81° 02' 22" | Luz blanca 2 destellos en 15 segs. | 54 | 18 |
| Cayo Largo (b) | 21° 38' 00" | 81° 33' 45" | Luz blanca 1 destello en 6 segs. | 13 | 12 |
| Los Ballenatos (b) | 21° 34' 53" | 81° 38' 13" | Luz blanca 1 destello en 3 segs. | 9 | 11 |
| Cayo Avalos (b) | 21° 32' 34" | 82° 09' 52" | Luz blanca 1 destello en 8 segs. | 9 | 11 |
| Carapachibey (b) | 21° 26' 56" | 82° 55' 25" | Luz blanca 1 destello en 15 segs. | 32 | 16 |
| Surgidero de Batabanó (b) | 22° 30' 10" | 82° 17' 42" | Luz blanca 1 destello en 10 segs. | 24 | 14 |
| Cayo Francés (b) | 21° 54' 32" | 84° 02' 00" | Luz blanca 1 destello en 10 segs. | 9 | 11 |
| Cabo Corrientes (b) | 21° 45' 47" | 84° 30' 55" | Luz blanca 1 destello en 5 segs. | 27 | 15 |

(a) Con vigilancia. (b) Sin vigilancia. (c) Situado en las Bahamas (Territorio Inglés). (d) Situado en territorio cubano ocupado por la base naval de Estados Unidos de Norteamérica.

Fuente: Instituto Cubano de Hidrografía (I.C.H.)

5 — Principales bahías naturales

| Bahías | Extensión (a) | | Profundidades máximas (b) | | |
|------------------|---------------|-------|---------------------------|-------------|---------|
| | Largo | Ancho | Canal de entrada | Fondeaderos | Muelles |
| | km | | m | | |
| Bahía Honda | 6,4 | 5,5 | 8,8 | 11,8 | 9,1 |
| Cabañas | 4,6 | 10,2 | 6,7 | 6,4 | 6,4 |
| Mariel | 4,6 | 2,8 | 10,0 | 9,1 | 9,1 |
| La Habana | 3,7 | 4,6 | 13,1 | 10,0 | 12,8 |
| Matanzas | 11,0 | 4,6 | 185,0 | 27,4 | 10,3 |
| Nuevitas | 22,2 | 25,9 | 11,5 | 9,7 | 10,6 |
| Puerto Padre | 11,1 | 13,8 | 8,2 | 7,9 | 7,9 |
| Gibara | 2,8 | 3,9 | 14,3 | 7,0 | 3,9 |
| Banes | 10,0 | 7,4 | 9,1 | 9,1 | 7,6 |
| Nipe | 25,9 | 16,8 | 71,3 | 14,6 | 10,3 |
| Guantánamo | 20,3 | 9,2 | 22,5 | 8,3 | 7,3 |
| Santiago de Cuba | 8,3 | 2,8 | 13,7 | 9,1 | 8,8 |
| Cienfuegos | 18,5 | 6,4 | 13,1 | 12,8 | 9,1 |

(a) Extensión aproximada a dos ejes transversales. (b) En función del calado de los buques que pueden entrar o salir sin peligro.

Fuente: Instituto de Geografía de la Academia de Ciencias de Cuba.

6 — Principales ríos, por provincias (a)

| Concepto | Costa en que desagua | Longitud | Concepto | Costa en que desagua | Longitud |
|------------------|----------------------|----------|--------------------|----------------------|----------|
| | | km | | | km |
| Pinar del Río | | | Camagüey | | |
| Hondo | Sur | 107 | Caonao | Norte | 133 |
| Cuyaguatete | Sur | 106 | San Pedro | Sur | 124 |
| San Diego | Sur | 88 | Jatibonico del Sur | Sur | 119 |
| La Habana | | | Las Yaguas | Sur | 117 |
| Mayabeque | Sur | 55 | Sevilla | Sur | 97 |
| Almendares | Norte | 52 | Najasa | Sur | 96 |
| Matanzas | | | Saramaguacán | Norte | 92 |
| Hanábana | Sur | 93 | Máximo | Norte | 62 |
| San Juan | Norte | 64 | Oriente | | |
| Las Villas | | | Cauto | Sur | 370 |
| Sagua la Grande | Norte | 163 | Toa | Norte | 120 |
| Zaza | Sur | 155 | Mayarí | Norte | 113 |
| Agabama o Manatí | Sur | 105 | Guantánamo | Sur | 104 |
| Arimao | Sur | 84 | Sagua de Tánamo | Norte | 94 |
| Sagua la Chica | Norte | 81 | Yara | Sur | 85 |
| Caonao | Sur | 78 | Buey | Sur | 83 |
| | | | Yateras | Sur | 82 |
| | | | Jobabo | Sur | 74 |
| | | | Baconao | Sur | 71 |
| | | | Duaba | Norte | 59 |

(a) Con longitud mayor de 50 km.

Fuente: Instituto de Geografía de la Academia de Ciencias de Cuba.

7 — Principales ríos afluentes (a)

| Nombre | Longitud | Afluente del río | Provincia |
|---------------|----------|------------------|-----------|
| | km | | |
| Salado | 126 | Cauto | Oriente |
| Contramaestre | 96 | Cauto | Oriente |
| Bayamo | 89 | Cauto | Oriente |
| Cautillo | 84 | Cauto | Oriente |
| Guanicum | 64 | Cauto | Oriente |
| Jalbo | 73 | Guantánamo | Oriente |
| Jaguani | 55 | Toa | Oriente |

(a) Con longitud mayor de 50 km.

Fuente: Instituto de Geografía de la Academia de Ciencias de Cuba.

8 — Presas y embalses construidos (a)

| Nombre | Localización | Capacidad de Embalse | Area de Inundación | D e s t i n o |
|----------------------|-----------------------------------|----------------------|--------------------|-------------------------------------|
| | | MMm ³ | ha | |
| Cuyaguaje | Guane-Pinar del Río | 54,6 | 850 | Abasto a la agricultura |
| Laguna Grande | Guane-Pinar del Río | 23,3 | 700 | Abasto a la agricultura |
| Ramírez | Consolación del Sur-Pinar del Río | 18,1 | 410 | Abasto a la agricultura |
| La Zarza | San José-Habana | 17,4 | 200 | Abasto a la agricultura |
| Bacuranao | Guanabacoa-Habana | 14,6 | 35 | Abasto a la población |
| La Coca | San José-Habana | 11,8 | 140 | Abasto a la industria |
| Laguna de Piedras | Artemisa-Habana | 6,2 | 110 | Abasto a la agricultura |
| Viet Nam Heroico | Isla de Pinos-Habana | 45,0 | ... | Abasto a la agricultura |
| Del Medio-Las Nuevas | Isla de Pinos-Habana | 44,5 | ... | Abasto a la agricultura |
| Los Indios I | Isla de Pinos-Habana | 13,0 | 250 | Abasto a la agricultura |
| Guanábana | Isla de Pinos-Habana | 10,0 | 297 | Abasto a la agricultura |
| Cristal | Isla de Pinos-Habana | 6,7 | ... | Abasto a la agricultura |
| Hanabanilla | Escambray-Las Villas | 286,0 | 1 850 | Abasto a la población e industria |
| Minerva | Santa Clara-Las Villas | 123,0 | 1 780 | Abasto a la agricultura |
| Siguaney | Santi Spiritus-Las Villas | 9,3 | 232 | Abasto a la industria |
| Santa Cruz | Camagüey-Triángulo-Camagüey | 42,0 | 280 | Abasto a la agricultura |
| Mañana de Santa Ana | Camagüey-Triángulo-Camagüey | 38,1 | ... | Abasto a la agricultura y población |
| Caonao | Florida-Camagüey | 27,8 | 530 | Abasto a la población e industria |
| Pontezuela | Camagüey-Camagüey | 7,0 | ... | Abasto a la población |
| Pastora | Florida-Camagüey | 6,8 | ... | Abasto a la agricultura |
| Paso Malo | Manzanillo-Oriente | 86,0 | 680 | Abasto a la agricultura |
| Gilbert Valdés Roig | Palma Soriano-Oriente | 42,5 | 500 | Abasto a la agricultura |
| Leonero | Tunas-Oriente | 21,0 | ... | Abasto a la agricultura |
| Las Villas | Bayamo-Oriente | 20,0 | 400 | Abasto a la agricultura |
| Güirabo | Holguín-Oriente | 15,2 | 420 | Abasto a la agricultura |
| Tacajó | Banes-Oriente | 12,0 | 167 | Abasto a la agricultura y población |
| Clotilde | Guantánamo-Oriente | 6,1 | 72 | Abasto a la agricultura |
| Charco Mono | Stgo. de Cuba-Oriente | 5,9 | 72 | Abasto a la población |
| Cacoyogüín | Holguín-Oriente | 5,7 | 186 | Abasto a la población |

(a) Comprende las presas y embalses de 5,0 millones de m³ en adelante, terminadas hasta el 31 de diciembre de 1972.

Fuente: Desarrollo Agropecuario del País (DAP).

| | | m | |
|------------------------------------|-------------------------------|-------------------------------------|-------------------------------|
| Sistemas y principales altitudes | Altura sobre el nivel del mar | Sistemas y principales altitudes | Altura sobre el nivel del mar |
| Pinar del Río | | Oriente | |
| Sierra del Rosario | | Sierra Maestra | |
| Pan de Guajaibón | 692 | Cordillera del Turquino | |
| Loma del Toro | 674 | Pico Turquino | 1 974 |
| Sierra de los Organos | | Pico Cuba | 1 872 |
| Sierra de la Virgen de Regla | 591 (b) | Pico Suecia | 1 734 |
| Sierra de la Jagua | 564 (b) | La Bayamesa | 1 730 |
| Alturas de Pizarras | | Pico Martí | 1 722 |
| Cerro de Cabras | 484 | Pico Maceo | 1 720 |
| La Habana | | Pico Regino | 1 690 |
| Alturas de Bejucal-Madruga-Coliseo | | La Bruja | 1 682 |
| Loma del Grillo | 321 | Pico Joaquín | 1 680 |
| Isla de Pinos | | Pico Máximo Gómez | 1 680 |
| Sierra de la Cañada | 310 (b) | Alto del Senador | 1 480 |
| Sierra de Caballos | 295 (b) | El Gigante | 1 464 |
| Sierra de Casas | 262 (b) | La Maestrica | 1 448 |
| Cerro de la Daguilla | 185 | Pico Céspedes | 1 424 |
| Matanzas | | Primer Pico de Palma Mocha | 1 388 |
| Alturas de La Habana-Matanzas | | Pico Calixto García | 1 360 |
| Pan de Matanzas | 389 | Lamitas | 1 357 |
| Alturas de Bejucal-Madruga-Coliseo | | Segundo Pico de Palma Mocha | 1 347 |
| Loma del Jacán | 309 | El Gigantico | 1 339 |
| Las Villas | | Pico Lora | 1 335 |
| Sierra de Trinidad | | Alto del Ruisseñor | 1 320 |
| Pico San Juan o La Cuca | 1 156 | Alto de Cordero | 1 306 |
| Pico de Potrerillo | 931 | El Sabcú | 1 300 |
| Pico de la Cuevita | 856 | Pico Caracas | 1 296 |
| Alturas de Sancti-Spiritus | | Alto de la Botella | 1 288 |
| Lomas de Banao | 843 (b) | La Sabina | 1 268 |
| Alturas del Nordeste | | Pico Marverde | 1 266 |
| Sierra de Jatibonico (a) | 410 (b) | Cordillera de la Gran Piedra | |
| Camagüey | | La Gran Piedra | 1 226 |
| Sierra de Jatibonico (c) | 408 (b) | Mogote de la Constancia | 1 140 |
| Domas del Noroeste | | El Kentucky | 1 111 |
| Loma La Cunagua | 338 | Subregión de Baracoa | |
| Sierra de Cubitas | | El Gato de Imias | 1 181 |
| Cerro de Tuabaquey | 335 | El Toldo | 1 139 |
| Sierra de Najasa | | Alto de Calinga | 1 130 |
| Cerro del Chorrillo | 301 | Cuchillas del Mote | 1 088 (b) |
| | | Alto de la Mula | 1 076 |
| | | Cuchillas de Toa | 1 011 (b) |
| | | Alto de los Mulos | 1 010 |
| | | Alto del Zapote | 1 003 |
| | | Sierra del Furial | 1 002 (b) |
| | | La Farola | 630 |
| | | Yunque de Baracoa | 575 |
| | | Sierra del Cristal | |
| | | Sierra del Cristal | |
| | | Pico del Cristal | 1 231 |
| | | Sierra de Nipe | |
| | | Sierra de Nipe | |
| | | Pico de la Mensura | 995 |

(a) Parte de la sierra está situada en la provincia de Camagüey. (b) Altura mayor. (c) Parte de la sierra está situada en la provincia de Las Villas.

Fuente: Instituto de Geografía de la Academia de Ciencias de Cuba.

| Años y Meses | PINAR DEL RIO | | | | | | LA HABANA | | | | | |
|--------------|------------------|--------|------------------------|--------|-------------|---------|---|--------|-----------------|--------|-----------------------|--------|
| | Cabo San Antonio | | Paso Real de San Diego | | Bahía Honda | | Casa Blanca (Instituto de Meteorología) | | Güira de Melena | | Santiago de las Vegas | |
| | Máxima | Mínima | Máxima | Mínima | Máxima | Mínima | Máxima | Mínima | Máxima | Mínima | Máxima | Mínima |
| 1958 | 29,4 | 22,4 | 30,1 | 19,6 | - | - | 28,6 | 21,3 | - | - | - | - |
| 1959 | 30,2 | 21,6 | 30,5 | 20,2 | - | - | 29,2 | 21,8 | - | - | - | - |
| 1960 | 29,4 | 21,0 | 29,9 | 19,3 | - | - | 28,3 | 21,3 | - | - | - | - |
| 1961 | 30,3 | 20,9 | 30,3 | 19,5 | - | - | 28,8 | 19,8 | - | - | - | - |
| 1962 | ... | 20,0 | 30,3 | 19,5 | - | - | 28,6 | 21,4 | - | - | - | - |
| 1963 | 29,9 | 19,9 | 30,5 | 19,5 | - | - | 28,6 | 21,3 | - | - | - | - |
| 1964 | ... | 20,6 | 30,3 | 20,6 | - | - | 28,8 | 21,7 | - | - | - | - |
| 1965 | 29,8 | 20,2 | 30,4 | 20,0 | - | - | 28,6 | 21,4 | - | - | - | - |
| 1966 | ... | 20,7 | 29,5 | 19,7 | 28,9 | 19,0 | 27,7 | 21,0 | 30,1 | 18,8 | 29,3 | 19,4 |
| 1967 | 29,1 | 20,7 | 30,1 | 20,0 | 29,8 | 19,1 | 28,8 | 21,4 | 30,7 | 19,7 | 29,6 | 18,7 |
| 1968 | 28,9 | 20,2 | 29,2 | 19,5 | 29,4 | 18,9 | 28,2 | 20,8 | 30,6 | 19,4 | 29,4 | 17,8 |
| 1969 | 29,2 | 19,5 | 29,4 | 19,7 | 28,8 | 19,0 | 28,5 | 21,2 | 30,2 | 19,0 | 29,4 | 19,0 |
| 1970 | 29,4 | 21,6 | 29,4 | 19,5 | 28,9 | 21,3(b) | 28,7 | 20,8 | 29,8 | 18,7 | 29,3 | 19,2 |
| 1971 | 29,6 | 22,1 | 30,3 | 20,0 | 30,1 | 19,5 | 29,1 | 21,2 | 30,3 | 19,1 | 29,7 | 19,3 |
| 1972 | 29,5 | - | 30,1 | 20,9 | 30,1 | 19,7 | 29,2 | 21,8 | 30,3 | 19,7 | 29,8 | 19,6 |
| 1973 | 29,3 | 22,2 | 29,8 | 20,3 | 29,4 | 19,4 | 29,0 | 21,5 | 29,9 | 19,3 | 29,0 | 19,7 |
| Enero | 27,7 | 20,3 | 27,4 | 18,3 | 27,4 | 17,0 | 26,7 | 19,5 | 27,5 | 16,7 | 26,8 | 17,7 |
| Febrero | 26,4 | 18,9 | 26,0 | 15,5 | 25,8 | 14,2 | 24,8 | 16,7 | 25,6 | 14,0 | 24,6 | 16,0 |
| Marzo | 29,3 | 21,5 | 29,3 | 19,8 | 30,4 | 19,4 | 29,5 | 20,3 | 29,7 | 18,8 | 29,3 | 19,2 |
| Abril | 29,6 | 22,3 | 29,6 | 20,1 | 30,1 | 20,3 | 28,5 | 21,3 | 30,1 | 19,5 | 29,5 | 20,1 |
| Mayo | 30,2 | 23,0 | 30,8 | 21,2 | 27,3 | 20,8 | 30,1 | 22,4 | 31,1 | 21,0 | 30,8 | 21,5 |
| Junio | 30,8 | 24,0 | 32,3 | 22,5 | 32,6 | 22,2 | 31,1 | 23,6 | 32,0 | 22,0 | 31,5 | 21,8 |
| Julio | 30,9 | 23,9 | 32,2 | 22,8 | 31,9 | 22,4 | 31,6 | 23,8 | 32,4 | 21,6 | 31,2 | 21,8 |
| Agosto | 29,6 | 23,9 | 31,6 | 22,8 | 32,1 | 22,6 | 31,5 | 23,6 | 32,1 | 22,3 | 31,0 | 22,1 |
| Septiembre | 30,2 | 24,3 | 31,3 | 23,0 | 30,1 | 22,4 | 30,6 | 23,8 | 31,6 | 22,1 | 30,4 | 21,8 |
| Octubre | 30,4 | 24,4 | 30,6 | 21,2 | 29,7 | 18,9 | 29,5 | 23,0 | 30,8 | 20,2 | 29,4 | 20,3 |
| Noviembre | 29,3 | 22,1 | 29,6 | 20,1 | 29,4 | 16,2 | 28,5 | 21,4 | 29,7 | 18,7 | 28,7 | 19,2 |
| Diciembre | 27,1 | 19,3 | 26,5 | 16,0 | 26,2 | 15,8 | 25,9 | 18,1 | 26,2 | 14,1 | 25,3 | 15,1 |

| Años y Meses | MATANZAS | | | | | | LAS VILLAS | | | | | |
|--------------|----------|--------|------------|--------|--------------|--------|---------------------------|--------|-----------------|--------|-----------|--------|
| | Matanzas | | Jovellanos | | Indio Hatuey | | Universidad de las Villas | | Sancti Spiritus | | Caibarién | |
| | Máxima | Mínima | Máxima | Mínima | Máxima | Mínima | Máxima | Mínima | Máxima | Mínima | Máxima | Mínima |
| 1958 | ... | ... | - | - | - | - | ... | ... | 30,3 | 21,4 | 29,5 | 21,1 |
| 1959 | ... | ... | - | - | - | - | ... | ... | 31,1 | 21,2 | 30,0 | 21,2 |
| 1960 | ... | ... | - | - | - | - | 29,8 | ... | 30,3 | 20,9 | 29,6 | 20,9 |
| 1961 | ... | ... | - | - | - | - | 30,2 | 19,5 | ... | ... | 29,8 | 21,5 |
| 1962 | ... | ... | - | - | - | - | 30,8 | 19,2 | ... | ... | 29,2 | 21,7 |
| 1963 | 29,3 | 21,3 | - | - | - | - | 30,4 | 19,4 | 31,3 | 21,7 | 29,2 | 21,7 |
| 1964 | 29,1 | 21,8 | - | - | - | - | 30,3 | 20,1 | 31,1 | 21,9 | 29,0 | 21,7 |
| 1965 | 30,4 | 21,0 | 31,1 | 18,2 | - | - | 30,5 | 19,3 | 31,2 | 22,3 | 29,3 | 22,3 |
| 1966 | 29,7 | 20,6 | 29,4 | 17,9 | ... | ... | 28,8 | 18,7 | 31,9 | 21,5 | 29,5 | 21,5 |
| 1967 | 30,5 | 20,5 | 30,3 | 18,0 | 31,1 | 18,1 | 29,6 | 18,5 | 30,8 | 20,3 | 29,0 | 21,1 |
| 1968 | 29,5 | 19,9 | 29,8 | 17,4 | 29,9 | 17,6 | 29,1 | 18,2 | 31,7 | 19,9 | 29,7 | 21,9 |
| 1969 | 29,6 | 20,7 | 30,0 | 18,1 | 30,1 | 18,3 | 29,3 | 18,9 | 31,3 | 19,6 | 28,7 | 21,2 |
| 1970 | 29,8 | 20,5 | 30,1 | 17,6 | 30,1 | 17,6 | 29,2 | 18,7 | 31,6 | 20,2 | 29,3 | 21,4 |
| 1971 | 31,1 | 20,6 | ... | ... | 31,0 | 17,8 | 29,8 | 18,7 | 31,1 | 19,9 | 29,0 | 21,2 |
| 1972 | 31,0 | 21,0 | 30,5 | 18,8 | 30,9 | 18,7 | 29,5 | 19,3 | - | 19,7 | 29,3 | 21,2 |
| 1973 | 29,2 | 19,4 | 30,2 | 18,6 | 30,9 | 18,8 | 29,5 | 19,2 | 31,2 | 20,8 | 29,2 | 21,7 |
| Enero | 26,7 | 17,5 | 27,7 | 16,2 | ... | ... | 26,8 | 16,8 | 28,7 | 18,7 | 26,7 | 18,5 |
| Febrero | 25,2 | 15,2 | 26,3 | 13,2 | 26,4 | 13,0 | 25,6 | 14,0 | 27,5 | 16,8 | 25,5 | 18,1 |
| Marzo | 30,2 | 18,5 | 31,3 | 17,8 | 31,9 | 17,6 | 29,8 | 18,7 | 32,2 | 20,5 | 28,9 | 21,3 |
| Abril | 29,5 | 19,8 | 31,6 | 19,1 | 31,5 | 18,4 | 30,3 | 19,2 | ... | ... | 29,6 | 22,5 |
| Mayo | 31,0 | 20,7 | 32,0 | 20,1 | 32,5 | 20,2 | 32,0 | 20,7 | ... | ... | 30,7 | 22,3 |
| Junio | 30,9 | 21,6 | 32,2 | 21,7 | 32,6 | 21,6 | 31,4 | 21,4 | 33,4 | 22,6 | 31,4 | 23,8 |
| Julio | 31,1 | 21,8 | 32,3 | 21,5 | 33,1 | 21,7 | 32,1 | 21,6 | 34,2 | 22,8 | 32,2 | 23,5 |
| Agosto | 31,0 | 22,0 | 31,4 | 21,0 | 32,2 | 22,0 | 31,2 | 21,9 | 32,5 | 22,6 | 31,4 | 23,5 |
| Septiembre | 30,7 | 21,5 | 31,4 | 21,8 | 32,3 | 21,8 | 31,3 | 22,0 | 32,9 | 22,9 | 31,5 | 23,6 |
| Octubre | 29,2 | 20,4 | 30,1 | 19,6 | 30,6 | 19,9 | 29,4 | 20,6 | 30,8 | 22,0 | 29,6 | 23,1 |
| Noviembre | 28,7 | 18,7 | 29,4 | 17,8 | 30,0 | 17,0 | 28,4 | 18,5 | 30,4 | 20,6 | 28,3 | 22,3 |
| Diciembre | 25,7 | 15,5 | 26,8 | ... | 26,9 | 13,8 | 25,8 | 14,7 | 27,3 | 17,2 | 25,1 | 18,3 |

Véanse las notas al final de la tabla.

°C

| Años y Meses | CAMAGUEY | | | | | | ORIENTE | | | | | |
|--------------|----------|--------|----------|--------|---------|--------|------------------------|--------|---------|---------|-----------------------|--------|
| | Camaguey | | Nuevitás | | Florida | | Universidad de Oriente | | Gibara | | Victoria de las Tunas | |
| | Máxima | Mínima | Máxima | Mínima | Máxima | Mínima | Máxima | Mínima | Máxima | Mínima | Máxima | Mínima |
| 1958 | 31,2 | 19,4 | ... | ... | - | - | ... | ... | 29,6 | 23,9 | - | - |
| 1959 | 31,6 | 20,3 | ... | ... | - | - | ... | ... | 30,0 | 24,3 | - | - |
| 1960 | 30,9 | 19,7 | ... | ... | - | - | ... | ... | 29,6 | 24,0 | 30,9 | 20,8 |
| 1961 | 30,9 | 19,7 | ... | ... | - | - | ... | ... | 29,5 | 24,2 | 31,5 | 21,0 |
| 1962 | 31,1 | 18,7 | ... | ... | - | - | ... | ... | 29,0 | 23,9 | 32,1 | 20,4 |
| 1963 | 31,1 | 19,6 | ... | ... | - | - | 31,2 | 19,3 | 29,1 | 23,9 | ... | ... |
| 1964 | 31,4 | 20,1 | 29,2 | 21,9 | - | - | 31,3 | 18,9 | 29,3 | 24,1 | ... | ... |
| 1965 | 31,4 | 19,5 | 28,8 | 22,1 | - | - | 31,1 | 17,7 | 29,3 | 23,6 | 32,2 | 20,6 |
| 1966 | 30,2 | 19,9 | 28,5 | 22,3 | 30,6 | 20,2 | 31,0 | 18,2 | 29,9 | 23,7 | 31,2 | ... |
| 1967 | 30,9 | 20,0 | 28,4 | 22,8 | 31,9 | 20,5 | 31,9 | 21,9 | 29,3 | 23,9 | 32,0 | 20,3 |
| 1968 | 31,1 | 19,5 | 28,5 | 22,2 | 30,9 | 19,7 | 32,1 | 21,7 | 29,3 | 21,9 | 31,9 | 19,7 |
| 1969 | 31,2 | 20,4 | 29,0 | 21,9 | 31,3 | 20,5 | 32,6 | 22,3 | 29,8 | 22,0 | 32,0 | 20,0 |
| 1970 | 30,7 | 18,9 | 28,2 | 20,6 | 31,5 | 20,2 | 32,3 | 22,2 | 29,3(b) | 20,1(b) | 32,3 | 19,4 |
| 1971 | 31,3 | 19,9 | 28,7 | 22,7 | 31,7 | 20,3 | 32,2 | 22,1 | ... | ... | 32,2 | 19,8 |
| 1972 | 31,5 | 20,1 | 28,9 | 22,8 | 31,5 | 20,9 | 32,4 | 22,3 | ... | ... | 32,1 | 20,4 |
| 1973 | 30,5 | 20,1 | 29,0 | 22,6 | 30,6 | 21,0 | 32,5 | 22,3 | 29,3 | 22,7 | 32,1 | 20,4 |
| Enero | 30,2 | 18,5 | 26,9 | 21,0 | 28,3 | 19,2 | 31,2 | 20,8 | 28,2 | 21,8 | 30,6 | 18,6 |
| Febrero | 28,2 | 16,4 | 26,2 | 18,9 | 27,5 | 17,0 | 31,1 | 20,4 | 27,6 | 20,6 | 30,3 | 16,6 |
| Marzo | 30,8 | 19,3 | 28,2 | 22,9 | 31,1 | 20,9 | 32,1 | 22,2 | 28,8 | 22,7 | 33,1 | 20,3 |
| Abril | 31,2 | 19,1 | 29,2 | 22,7 | 31,3 | 22,1 | 32,1 | 22,4 | 29,0 | 22,4 | 33,6 | 20,5 |
| Mayo | 32,0 | 21,2 | 30,7 | 23,7 | 32,6 | 22,3 | 32,8 | 23,5 | 29,8 | 23,3 | 34,3 | 21,7 |
| Junio | 31,5 | 21,7 | 30,3 | 23,8 | 32,2 | 22,4 | 33,7 | 23,3 | 30,6 | 23,5 | 32,6 | 21,9 |
| Julio | 32,2 | 22,1 | 31,7 | 24,0 | 32,8 | 22,9 | 34,6 | 24,0 | 31,6 | 23,7 | 33,1 | 22,4 |
| Agosto | 31,8 | 22,1 | 30,7 | 23,9 | 32,3 | 22,9 | 34,0 | 23,5 | 31,0 | 23,5 | 32,5 | 21,8 |
| Septiembre | 31,9 | 22,1 | 30,7 | 24,0 | 31,9 | 22,6 | 33,8 | 23,7 | 31,0 | 24,0 | 32,8 | 22,2 |
| Octubre | 29,9 | 21,8 | 29,8 | 23,2 | 30,1 | 22,1 | 32,0 | 23,0 | 29,9 | 23,5 | 31,5 | 21,8 |
| Noviembre | 29,1 | 20,4 | 28,0 | 23,2 | 30,0 | 20,7 | 32,7 | 21,9 | 27,5 | 23,2 | 31,7 | 19,9 |
| Diciembre | 26,8 | 16,8 | 25,5 | 19,8 | 27,2 | 17,3 | 30,1 | 19,3 | 26,4 | 20,5 | 29,3 | 17,1 |

(a) Temperaturas medias: anual y mensual. (b) 10 meses.

Fuente: Instituto de Meteorología de la Academia de Ciencias de Cuba.

11 — Lluvia caída y días con lluvia, por provincias

| Años y Meses | PINAR DEL RIO | | | | | | LA HABANA | | | | | |
|--------------|------------------|-----------------|------------------------|-----------------|-------------|-----------------|---|-----------------|-----------------|-----------------|-----------------------|-----------------|
| | Cabo San Antonio | | Paso Real de San Diego | | Bahía Honda | | Casa Blanca (Instituto de Meteorología) | | Güira de Melena | | Santiago de las Vegas | |
| | Lluvia mm | Días con Lluvia | Lluvia mm | Días con Lluvia | Lluvia mm | Días con Lluvia | Lluvia mm | Días con Lluvia | Lluvia mm | Días con Lluvia | Lluvia mm | Días con Lluvia |
| 1958 | 1 902 | 122 | 1 746 | 110 | - | - | 1 307 | 98 | - | - | ... | ... |
| 1959 | 1 664 | 110 | 2 074 | 118 | - | - | 1 212 | 108 | - | - | 1 706 | ... |
| 1960 | 1 230 | 81 | 1 789 | 116 | - | - | 1 301 | 102 | - | - | 1 822 | 97 |
| 1961 | 1 184 | 84 | 1 350 | 95 | - | - | 753 | 83 | - | - | 1 042 | 87 |
| 1962 | 1 214 | 106 | 1 115 | 101 | - | - | 973 | 92 | - | - | 1 199 | 98 |
| 1963 | 1 256 | 94 | 1 466 | 91 | - | - | 840 | 95 | - | - | 1 328 | 128 |
| 1964 | 1 745 | 116 | 1 470 | 122 | - | - | 973 | 121 | - | - | 1 400 | 140 |
| 1965 | 1 437 | 84 | 1 060 | 103 | - | - | 1 008 | 92 | ... | ... | 1 056 | 117 |
| 1966 | 1 529 | 105 | 1 439 | 125 | 1 692 | 127 | 1 885 | 116 | 1 958 | 108 | 2 273 | 114 |
| 1967 | 1 513 | 97 | 1 471 | 84 | 1 510 | 101 | 1 008 | 92 | 1 396 | 94 | 1 170 | 108 |
| 1968 | 1 389 | 100 | 1 933 | 114 | 1 550 | 106 | 1 487 | 89 | 2 193 | 133 | 1 916 | 124 |
| 1969 | 1 698 | 102 | 2 253 | 142 | 1 928 | 118(b) | 1 238 | 132 | 1 626 | 121 | 1 955 | 150 |
| 1970 | 1 013 | 91 | 1 138 | 98 | 969 | 78 | 937 | 100 | 1 304 | 115 | 1 008 | 114 |
| 1971 | 635 | 89(a) | 1 252 | 105 | 1 573 | 99 | 867 | 98 | 1 149 | 116 | 1 593 | 113 |
| 1972 | 1 708 | 106 | 1 708 | 121 | 2 283 | 131 | 1 567 | 103 | 1 863 | 129 | 1 731 | 118 |
| 1973 | 1 684 | 102 | 1 528 | 115 | 1 411 | 106 | 915 | 96 | 1 406 | 121 | 1 619 | 124 |
| Enero | 4 | 2 | 52 | 3 | 67 | 6 | 59 | 9 | 37 | 6 | 56 | 6 |
| Febrero | 95 | 8 | 111 | 5 | 28 | 5 | 59 | 6 | 20 | 3 | 27 | 4 |
| Marzo | 51 | 2 | 78 | 3 | 29 | 3 | 36 | 4 | 42 | 4 | 45 | 2 |
| Abril | 89 | 5 | 79 | 2 | 41 | 4 | 101 | 3 | 38 | 4 | 49 | 4 |
| Mayo | 26 | 7 | 56 | 8 | 112 | 8 | 79 | 5 | 73 | 6 | 149 | 8 |
| Junio | 294 | 17 | 239 | 15 | 111 | 10 | 36 | 8 | 229 | 16 | 297 | 16 |
| Julio | 237 | 14 | 130 | 14 | 266 | 19 | 61 | 11 | 263 | 17 | 317 | 21 |
| Agosto | 414 | 10 | 194 | 22 | 258 | 15 | 107 | 13 | 160 | 22 | 220 | 21 |
| Septiembre | 264 | 14 | 464 | 20 | 230 | 15 | 182 | 12 | 371 | 17 | 247 | 19 |
| Octubre | 96 | 10 | 79 | 15 | 113 | 11 | 73 | 11 | 116 | 11 | 129 | 9 |
| Noviembre | 88 | 8 | 22 | 4 | 108 | 7 | 91 | 6 | 49 | 11 | 46 | 8 |
| Diciembre | 26 | 5 | 24 | 4 | 48 | 3 | 31 | 8 | 8 | 4 | 37 | 6 |

Véanse las notas al final de la tabla.

11 — Lluvia caída y días con lluvia, por provincias (Conclusión)

| Años y Meses | MATANZAS | | | | | | LAS VILLAS | | | | | |
|--------------|--------------|--------------------|--------------|--------------------|--------------|--------------------|---------------------------|--------------------|-----------------|--------------------|--------------|--------------------|
| | Matanzas | | Jovellanos | | Indio Hatuey | | Universidad de Las Villas | | Sancti Spiritus | | Caibarién | |
| | Lluvia mm | Días con Lluvia | Lluvia mm | Días con Lluvia | Lluvia mm | Días con Lluvia | Lluvia mm | Días con Lluvia | Lluvia mm | Días con Lluvia | Lluvia mm | Días con Lluvia |
| 1958 | - | - | - | - | - | - | 1 096 | ... | 2 544 | 144 | 1 847 | 125 |
| 1959 | - | - | - | - | - | - | 1 321 | ... | 1 268 | 124 | 1 536 | 113 |
| 1960 | - | - | - | - | - | - | 1 766 | ... | 1 324 | 137 | 1 785 | 130 |
| 1961 | - | - | - | - | - | - | 1 411 | ... | 671(c) | 58(d) | 785 | 88 |
| 1962 | - | - | - | - | - | - | 1 013 | 94 | 1 387 | 92(a) | 1 058 | 78 |
| 1963 | 1 415 | 95 | - | - | - | - | 1 134 | 90 | 1 351 | 99 | 919 | 94 |
| 1964 | 1 948 | 104 | - | - | - | - | 1 584 | 120 | 1 523 | 199 | 1 300 | 126 |
| 1965 | 1 073 | 77 | 1 071 | ... | - | - | 948 | 85 | 1 318 | 107 | 712 | 86 |
| 1966 | 1 515 | 118 | 1 470 | 111 | - | - | 1 823 | 125 | 1 750 | 119 | 1 431 | 113 |
| 1967 | 1 181 | 90 | 1 276 | 101 | 1 282 | 77(a) | 1 269 | 103 | 1 055 | 94 | 1 123 | 85 |
| 1968 | 1 878 | 128 | 1 761 | 122 | 1 791 | 124 | 1 379 | 140 | 1 945 | 109(a) | 1 634 | 132 |
| 1969 | 1 730 | 119 | 1 987 | 139 | 1 625 | 118 | 1 739 | 150 | 1 960 | 124 | 1 870 | 128 |
| 1970 | 904 | 119 | 1 453 | 97 | 1 351 | 91 | 1 187 | 138 | 1 498 | 103 | 1 313 | 120 |
| 1971 | 1 117 | 119 | ... | ... | 1 264 | 94 | 1 304 | 136 | 1 366 | 106 | 975 | 121 |
| 1972 | 1 462 | 132 | 1 422 | 107 | 1 392 | 132 | 1 320 | 132 | 1 977 | 120 | 1 265 | 143 |
| 1973 | 1 335 | 121 | 1 290 | 103 | 1 139 | 119 | 1 144 | 124 | 1 450 | 122 | 1 037 | 115 |
| Enero | 44 | 10 | 87 | 6 | ... | ... | 75 | 7 | 81 | 6 | 131 | 7 |
| Febrero | 53 | 5 | 28 | 4 | 40 | 5 | 26 | 4 | 12 | 4 | 6 | 2 |
| Marzo | 21 | 3 | 23 | 3 | 9 | 3 | 22 | 4 | 16 | 3 | 14 | 4 |
| Abril | 15 | 3 | 6 | 1 | 9 | 4 | 3 | 3 | 2 | 1 | 10 | 3 |
| Mayo | 105 | 14 | 240 | 13 | 257 | 26 | 121 | 12 | 145 | 12 | 71 | 10 |
| Junio | 308 | 15 | 105 | 9 | 124 | 14 | 204 | 16 | 258 | 22 | 127 | 12 |
| Julio | 195 | 14 | 227 | 15 | 124 | 16 | 128 | 18 | 172 | 16 | 227 | 16 |
| Agosto | 257 | 22 | 239 | 16 | 174 | 18 | 139 | 20 | 281 | 17 | 172 | 19 |
| Septiembre | 188 | 12 | 249 | 17 | 229 | 13 | 174 | 18 | 138 | 18 | 150 | 15 |
| Octubre | 49 | 13 | 51 | 13 | 107 | 14 | 227 | 15 | 278 | 16 | 84 | 17 |
| Noviembre | 83 | 6 | 7 | 3 | 7 | 3 | 19 | 5 | 8 | 4 | 34 | 8 |
| Diciembre | 17 | 4 | 28 | 3 | 14 | 3 | 6 | 2 | 59 | 3 | 11 | 2 |

| Años y Meses | CAMAGÜEY | | | | | | ORIENTE | | | | | |
|--------------|--------------|--------------------|--------------|--------------------|--------------|--------------------|------------------------|--------------------|--------------|--------------------|-----------------------|--------------------|
| | Camagüey | | Nuevitas | | Florida | | Universidad de Oriente | | Gibara | | Victoria de las Tunas | |
| | Lluvia mm | Días con Lluvia | Lluvia mm | Días con Lluvia | Lluvia mm | Días con Lluvia | Lluvia mm | Días con Lluvia | Lluvia mm | Días con Lluvia | Lluvia mm | Días con Lluvia |
| 1958 | 1 577 | 87 | - | - | - | - | 1 166 | ... | 952 | 104 | - | - |
| 1959 | 1 065 | 81 | - | - | - | - | 1 025 | ... | 985 | 102 | - | - |
| 1960 | 1 714 | 107 | - | - | - | - | 1 754 | ... | 1 491 | 131 | - | - |
| 1961 | 1 291 | 91 | - | - | - | - | 1 540 | ... | 649 | 94 | - | - |
| 1962 | 1 213 | 84 | - | - | - | - | 660 | ... | 900 | 83 | - | - |
| 1963 | 2 074 | 110 | ... | ... | - | - | 2 546 | ... | 2 131 | 105 | - | - |
| 1964 | 1 217 | 123 | 1 007 | 89(e) | - | - | 1 160 | 118 | 996 | 114 | - | - |
| 1965 | 1 220 | 85 | 515 | 57 | - | - | 1 205 | 110 | 650 | 45 | - | - |
| 1966 | 2 068 | 112 | 1 194 | 90 | 1 665 | 100 | 1 600 | 107 | 708 | 93(f) | 910 | 87 |
| 1967 | 1 254 | 86 | 753 | 47 | 1 087 | 90 | 661 | 69 | 866 | 72(g) | 999 | 79 |
| 1968 | 1 370 | 112 | 751 | 76 | 1 470 | 118 | 653 | 85 | 745 | 80 | 258 | 94 |
| 1969 | 1 808 | 121 | 1 378 | 85 | 1 735 | 124 | 960 | 63 | 855 | 87 | 1 208 | 109 |
| 1970 | 1 231 | 94 | 823 | 80 | 1 151 | 89 | 932 | 90 | 805 | (f) | 52(h) | 1 045 |
| 1971 | 1 073 | 103 | 809 | 71 | 1 534 | 117 | 798 | 91 | ... | ... | 982 | 114 |
| 1972 | 1 580 | 119 | 1 807 | 105 | 1 360 | 116 | 1 452 | 120 | ... | ... | 1 153 | 131 |
| 1973 | 1 554 | 108 | 1 144 | 120 | 1 293 | 111 | 1 326 | 104 | 936 | 66 | 1 154 | 108 |
| Enero | 85 | 5 | 148 | 7 | 41 | 4 | 25 | 5 | 205 | 5 | 15 | 4 |
| Febrero | 29 | 5 | 14 | 2 | 16 | 3 | 17 | 4 | 54 | 3 | 10 | 2 |
| Marzo | 88 | 3 | 7 | 1 | 36 | 3 | 37 | 10 | 54 | 1 | 24 | 2 |
| Abril | 90 | 3 | 11 | 6 | 26 | 3 | 84 | 4 | 48 | 2 | 3 | 2 |
| Mayo | 190 | 12 | 165 | 10 | 102 | 14 | 49 | 7 | 149 | 6 | 124 | 11 |
| Junio | 237 | 16 | 67 | 15 | 182 | 14 | 91 | 11 | 42 | 6 | 208 | 14 |
| Julio | 242 | 15 | 81 | 14 | 241 | 15 | 80 | 11 | 19 | 6 | 210 | 17 |
| Agosto | 12 | 13 | 229 | 15 | 117 | 16 | 158 | 12 | 88 | 8 | 300 | 18 |
| Septiembre | 83 | 10 | 129 | 12 | 269 | 17 | 132 | 15 | 43 | 6 | 106 | 13 |
| Octubre | 365 | 18 | 202 | 17 | 257 | 16 | 517 | 17 | 152 | 9 | 112 | 15 |
| Noviembre | 9 | 6 | 31 | 13 | o | o | 35 | 5 | 66 | 8 | 14 | 5 |
| Diciembre | 15 | 2 | 60 | 8 | 6 | 1 | 101 | 6 | 16 | 6 | 27 | 5 |

(a) Excluye enero. (b) Excluye del 20 al 28 de septiembre. (c) Excluye agosto y septiembre. (d) Excluye junio, julio, agosto y septiembre. (e) Excluye de enero a marzo. (f) Excluye febrero, julio y noviembre. (g) Excluye diciembre.

Fuente: Instituto de Meteorología de la Academia de Ciencias de Cuba.

12 — Humedad relativa media, por provincias (a)

Territorio y Clima

| Años y Meses | % | | | | | | | | |
|--------------|------------------|------------------------|-------------|---|-----------------|-----------------------|----------|------------|--------------|
| | PINAR DEL RIO | | | LA HABANA | | | MATANZAS | | |
| | Cabo San Antonio | Paso Real de San Diego | Bahía Honda | Casa Blanca (Instituto de Meteorología) | Güira de Melena | Santiago de las Vegas | Matanzas | Jovellanos | Indio Hatuey |
| 1958 | ... | ... | - | 78 | - | - | - | - | - |
| 1959 | ... | ... | - | 78 | - | - | - | - | - |
| 1960 | ... | ... | - | 78 | - | - | - | - | - |
| 1961 | ... | ... | - | 78 | - | - | - | - | - |
| 1962 | ... | ... | - | 76 | - | - | - | - | - |
| 1963 | 80 | 76 | - | 78 | - | - | - | - | - |
| 1964 | 83 | 79 | - | 80 | - | - | - | - | - |
| 1965 | 79 | 76 | - | 78 | - | - | ... | - | - |
| 1966 | 81 | 78 | 76 | 79 | 73 | 75 | 76 | 79 | - |
| 1967 | 79 | 76 | 76 | 79 | 72 | 75 | 73 | 74 | 72 |
| 1968 | 78 | 78 | 76 | 79 | 77 | 79 | 78 | 75 | 75 |
| 1969 | 80 | 82 | 77 | 80 | 77 | 78 | 78 | 78 | 78 |
| 1970 | 79 | 80 | 78 | 78 | 80 | 81(b) | 78 | 77(c) | . |
| 1971 | 80(b) | 78 | 78 | 76 | 79 | 78 | 76 | ... | 79 |
| 1972 | 82 | 81 | 81 | 80 | 81 | 81 | 81 | . | 80 |
| 1973 | 81 | 80 | 78 | 76 | 81 | 80 | 81 | 80 | . |
| Enero | 78 | 82 | 79 | 79 | 81 | 82 | 82 | 83 | ... |
| Febrero | 72 | 75 | 75 | 70 | 75 | 73 | 75 | 77 | 68 |
| Marzo | 83 | 82 | 75 | 77 | 80 | 77 | 79 | 75 | ... |
| Abril | 82 | 71 | 72 | 72 | 73 | 72 | 72 | 69 | ... |
| Mayo | 86 | 77 | 74 | 74 | 76 | 75 | 78 | 76 | ... |
| Junio | 82 | 77 | 76 | 79 | 81 | 81 | 84 | 80 | ... |
| Julio | 84 | 79 | 81 | 79 | 83 | 85 | 85 | 77 | ... |
| Agosto | 83 | 84 | 82 | 82 | 83 | 85 | 87 | 85 | ... |
| Septiembre | 86 | 87 | 85 | 83 | 87 | 87 | 88 | 86 | ... |
| Octubre | 82 | 82 | 82 | 78 | 83 | 83 | 84 | 86 | 79 |
| Noviembre | 80 | 83 | 79 | 79 | 82 | 81 | 84 | 82 | 75 |
| Diciembre | 74 | 81 | 72 | 71 | 79 | 76 | 77 | 78 | ... |

| Años y Meses | LAS VILLAS | | | CAMAGUEY | | | ORIENTE | | |
|--------------|---------------------------|-----------------|-----------|----------|----------|---------|------------------------|--------|-----------------------|
| | Universidad de Las Villas | Sancti Spiritus | Caibarién | Camagüey | Nuevitas | Florida | Universidad de Oriente | Gibara | Victoria de las Tunas |
| | 1958 | ... | 83 | 78 | ... | - | - | 71 | - |
| 1959 | ... | 81 | 82 | ... | - | - | 70 | - | - |
| 1960 | 80 | 81 | 86 | ... | - | - | 71 | - | - |
| 1961 | 78 | ... | 79 | ... | - | - | 70 | - | - |
| 1962 | 76 | ... | 72 | ... | - | - | 69 | - | - |
| 1963 | 79 | 78 | 72 | 76 | - | - | 70 | - | - |
| 1964 | 82 | 82 | 73 | 76 | 84 | - | 70 | - | - |
| 1965 | 78 | 76 | 74 | 77 | 80 | - | 74 | - | - |
| 1966 | 85 | 80 | 75 | 79 | 78 | - | 75 | - | 74 |
| 1967 | 74 | 76 | 74 | 78 | 75 | 71 | 69 | 81 | 74 |
| 1968 | 76 | 77 | 75 | 80 | 77 | 73 | 71 | 85 | 74 |
| 1969 | 80 | 79 | 76 | 81 | 80 | 77 | 70 | 79 | 76 |
| 1970 | 80 | 80 | 78(c) | 80 | 80 | 79 | 73 | 80(c) | 79 |
| 1971 | 79 | 78 | 77 | 79 | 78 | 80 | 76 | ... | 76 |
| 1972 | 74 | 79 | 79 | 82 | 80 | 80 | 75 | . | 77 |
| 1973 | 79 | 78 | 79 | 81 | 80 | 80 | 74 | 79 | 76 |
| Enero | 82 | 79 | 83 | 83 | 83 | 82 | 75 | 80 | 78 |
| Febrero | 77 | 73 | 76 | 77 | 77 | 74 | 71 | 75 | 73 |
| Marzo | 76 | 76 | 79 | 78 | 80 | 76 | 72 | 80 | 72 |
| Abril | 69 | ... | 72 | 73 | 75 | 71 | 69 | 76 | 67 |
| Mayo | 75 | 73 | 76 | 79 | 80 | 77 | 73 | 80 | 73 |
| Junio | 80 | 78 | 78 | 82 | 82 | 81 | 74 | 81 | 78 |
| Julio | 80 | 77 | 77 | 81 | 80 | 80 | 74 | 78 | 79 |
| Agosto | 83 | 82 | 81 | 82 | 81 | 82 | 74 | 81 | 80 |
| Septiembre | 84 | 82 | 81 | 84 | 84 | 85 | 78 | 81 | 82 |
| Octubre | 85 | 82 | 82 | 87 | 84 | 87 | 82 | 82 | 80 |
| Noviembre | 83 | 78 | 80 | 83 | 80 | 80 | 74 | 77 | 78 |
| Diciembre | 79 | 74 | 79 | 79 | 79 | 78 | 74 | 76 | 76 |

(a) Anual y mensual. (b) Corresponde a 11 meses. (c) Corresponde a 9 meses.

Fuente: Instituto de Meteorología de la Academia de Ciencias de Cuba.

13 — Nubosidad media, por provincias (a) (b)

| Años y Meses | PINAR DEL RIO | | | LA HABANA | | | MATANZAS | | |
|--------------|------------------|------------------------|-------------|---|-----------------|-----------------------|----------|------------|--------------|
| | Cabo San Antonio | Paso Real de San Diego | Bahía Honda | Casa Blanca (Instituto de Meteorología) | Güira de Melena | Santiago de las Vegas | Matanzas | Jovellanos | Indio Hatuey |
| 1958 | ... | ... | - | 5 | - | - | - | - | - |
| 1959 | ... | ... | - | 5 | - | - | - | - | - |
| 1960 | ... | ... | - | 5 | - | - | - | - | - |
| 1961 | ... | ... | - | 5 | - | - | - | - | - |
| 1962 | ... | ... | - | 5 | - | - | - | - | - |
| 1963 | 4 | 5 | - | 5 | - | - | - | - | - |
| 1964 | 5 | 6 | - | 5 | - | - | - | - | - |
| 1965 | 4 | 5 | - | 5 | - | - | - | - | - |
| 1966 | 5 | 5(c) | ... | 6 | ... | ... | ... | ... | - |
| 1967 | 4 | 5 | ... | 4 | ... | ... | ... | ... | 5 |
| 1968 | 5 | 5 | 4 | 4 | 4 | 5 | 4 | 5 | 5 |
| 1969 | 5 | 5 | 5 | 6 | 5 | 5 | 4 | 5 | 5 |
| 1970 | 5 | 4 | 5 | 5 | 5 | 4 | 4 | 5 | 4 |
| 1971 | 5(c) | 5 | 5 | 5 | 5 | 5 | 5 | ... | 4 |
| 1972 | 5 | 4 | 5 | 5 | 5 | 5 | 4 | ... | 4 |
| 1973 | 5 | 5 | 5 | 6 | 5 | 5 | 5 | 5 | • |
| Enero | 5 | 5 | 5 | 6 | 5 | 5 | 5 | 5 | ... |
| Febrero | 6 | 5 | 5 | 6 | 5 | 5 | 5 | 5 | 4 |
| Marzo | 4 | 4 | 4 | 5 | 4 | 4 | 4 | 4 | ... |
| Abril | 4 | 5 | 5 | 5 | 5 | 5 | 4 | 4 | ... |
| Mayo | 4 | 5 | 5 | 6 | 5 | 5 | 5 | 5 | ... |
| Junio | 6 | 6 | 6 | 6 | 6 | 6 | 5 | 6 | ... |
| Julio | 6 | 6 | 7 | 7 | 6 | 6 | 5 | 6 | ... |
| Agosto | 6 | 6 | 7 | 7 | 6 | 6 | 6 | 6 | ... |
| Septiembre | 5 | 6 | 6 | 6 | 6 | 6 | 5 | 6 | ... |
| Octubre | 4 | 4 | 5 | 6 | 5 | 5 | 5 | 5 | 5 |
| Noviembre | 4 | 4 | 4 | 4 | 3 | 4 | 3 | 4 | 4 |
| Diciembre | 4 | 4 | 4 | 4 | 3 | 4 | 3 | 4 | ... |

| Años y Meses | LAS VILLAS | | | CAMAGUEY | | | ORIENTE | | |
|--------------|---------------------------|-----------------|-----------|----------|----------|---------|------------------------|--------|-----------------------|
| | Universidad de Las Villas | Sancti Spiritus | Caibarién | Camagüey | Nuevitas | Florida | Universidad de Oriente | Gibara | Victoria de las Tunas |
| 1958 | - | - | - | - | - | - | - | - | - |
| 1959 | - | - | - | - | - | - | - | - | - |
| 1960 | ... | ... | ... | ... | - | - | ... | - | - |
| 1961 | ... | ... | ... | ... | - | - | ... | - | - |
| 1962 | ... | ... | ... | ... | - | - | ... | - | - |
| 1963 | ... | 2 | ... | 4 | 4 | - | ... | - | - |
| 1964 | ... | 3 | ... | 5 | 4 | - | ... | - | - |
| 1965 | ... | 4 | ... | 4 | 4 | - | ... | - | - |
| 1966 | ... | - | ... | 5 | - | ... | ... | ... | - |
| 1967 | 4 | 4 | 4 | 4 | 4 | 5 | 4 | 4 | 4 |
| 1968 | 5 | 5 | 5 | 5 | 4 | 5 | 4 | 4 | 4 |
| 1969 | 5 | 5 | 5 | 5 | 5 | 5 | 4 | 4 | 4 |
| 1970 | 4 | 5 | 4 | 4 | 4 | 5 | 4 | 4 | 4 |
| 1971 | 5 | 4 | 4 | 5 | 4 | 5 | 4 | 4(d) | 3 |
| 1972 | 4 | 4 | 4 | 5 | 4 | 5 | 4 | ... | 3 |
| 1973 | 5 | 4 | 5 | 5 | 5 | 5 | 4 | 4 | 4 |
| Enero | 5 | 4 | 5 | 5 | 4 | 4 | 3 | 4 | 4 |
| Febrero | 4 | 4 | 5 | 5 | 3 | 4 | 3 | 4 | 3 |
| Marzo | 4 | 4 | 3 | 4 | 3 | 4 | 3 | 3 | 3 |
| Abril | 4 | 4 | 4 | 5 | 4 | 4 | 3 | 3 | 4 |
| Mayo | 5 | 5 | 5 | 6 | 5 | 5 | 4 | 4 | 4 |
| Junio | 6 | 5 | 6 | 7 | 5 | 6 | 5 | 4 | 5 |
| Julio | 5 | 4 | 5 | 6 | 5 | 5 | 4 | 4 | 4 |
| Agosto | 6 | 5 | 6 | 7 | 6 | 6 | 4 | 5 | 5 |
| Septiembre | 5 | 5 | 5 | 6 | 5 | 6 | 5 | 5 | 5 |
| Octubre | 5 | 5 | 6 | 6 | 6 | 6 | 5 | 6 | 5 |
| Noviembre | 4 | 4 | 4 | 4 | 4 | 3 | 3 | 4 | 3 |
| Diciembre | 4 | 3 | 3 | 4 | 4 | 4 | 3 | 4 | 3 |

(a) Anual y mensual. (b) Expresado en octavos. (c) Corresponde a 11 meses. (d) Corresponde a 10 meses.

Fuente: Instituto de Meteorología de la Academia de Ciencias de Cuba.

| Años y Meses | PINAR DEL RIO | | | | | | LA HABANA | | | | | |
|--------------|------------------|-------------------|------------------------|-------------------|-------------|-------------------|-------------------------------------|-------------------|-----------------|-------------------|-----------------------|-------------------|
| | Cabo San Antonio | | Paso Real de San Diego | | Bahía Honda | | Casa Blanca (Inst. de Meteorología) | | Güira de Melena | | Santiago de las Vegas | |
| | Dirección | Velocidad Km/hora | Dirección | Velocidad Km/hora | Dirección | Velocidad Km/hora | Dirección | Velocidad Km/hora | Dirección | Velocidad Km/hora | Dirección | Velocidad Km/hora |
| 1958 | ENE | 15 | NE | 9 | - | - | ENE | 15 | - | - | - | - |
| 1959 | ESE | 15 | ENE | 9 | - | - | ENE | 14 | - | - | - | - |
| 1960 | E | 13 | NE | 9 | - | - | ENE | 14 | - | - | - | - |
| 1961 | ENE | 13 | NE | 9 | - | - | ENE | 11 | - | - | - | - |
| 1962 | ENE | 12 | NE | 8 | - | - | ENE | 11 | - | - | - | - |
| 1963 | ENE | 14 | NE | 10 | - | - | ENE | 13 | - | - | - | - |
| 1964 | E | 13 | ENE | 10 | - | - | ENE | 10 | - | - | - | - |
| 1965 | E | 14 | ENE | 9 | - | - | ENE | 12 | - | - | - | - |
| 1966 | ENE | 13 | NE | 7 | E | 9 | ENE | 11 | ESE | 9 | - | - |
| 1967 | E | 9 | ENE | 7 | ENE | 11 | E | 11 | ESE | 9 | - | - |
| 1968 | E | 11 | E | 8 | E | 9 | E | 11 | ESE | 7 | - | - |
| 1969 | ENE | 9 | ENE | 7 | E | 4 | E | 11 | E | 5 | ENE | 7 |
| 1970 | ENE | 15 | NE | 10 | ... | ... | ENE | 12 | ENE | 19 | NE | 11 |
| 1971 | SE(d) | 16(d) | NE | 8 | E | 9 | ENE | 8 | E | 12 | NE | 12 |
| 1972 | NE | 17 | NE | 8 | E | 13 | ENE | 16 | E | 9 | NE | 18 |
| 1973 | NE | 16 | ENE | 11 | S | 12 | ENE | 14 | E | 5 | NE | 18 |
| | | | | | | | | | | | | |
| Enero | ENE | 10 | NE | 6 | S | 14 | ESE | 7 | E | 16 | NE | 16 |
| Febrero | NE | 24 | NE | 9 | S | 13 | N | 14 | N | 13 | NE | 18 |
| Marzo | SE | 30 | ESE | 18 | S | 16 | ENE | 17 | E | 6 | SE | 18 |
| | | | | | | | | | | | | |
| Abril | ESE | 20 | ENE | 19 | S | 15 | ENE | 27 | E | 7 | ENE | 18 |
| Mayo | SE | 16 | ENE | 11 | S | 12 | NNE | 12 | SE | 9 | S | 18 |
| Junio | ENE | 8 | ENE | 8 | E | 9 | ENE | 12 | E | 4 | NE | 18 |
| | | | | | | | | | | | | |
| Julio | NE | 10 | ENE | 11 | E | 6 | ENE | 9 | E | 6 | NE | 13 |
| Agosto | E | 9 | ENE | 13 | ESE | 8 | ENE | 12 | E | 5 | ENE | 15 |
| Septiembre | ESE | 19 | ESE | 13 | S | 9 | NNE | 9 | SE | 11 | SE | 16 |
| | | | | | | | | | | | | |
| Octubre | NNE | 15 | NE | 8 | ENE | 8 | NNE | 15 | N | 9 | NE | 17 |
| Noviembre | NE | 12 | ENE | 9 | E | 8 | ENE | 13 | E | 6 | ENE | 18 |
| Diciembre | NE | 17 | ENE | 9 | SE | 10 | ENE | 15 | E | 4 | ESE | 11 |

| Años y Meses | MATANZAS | | | | | | LAS VILLAS | | | | | |
|--------------|-----------|-------------------|------------|-------------------|--------------|-------------------|---------------------------|-------------------|-----------------|-------------------|-----------|-------------------|
| | Matanzas | | Jovellanos | | Indio Hatuey | | Universidad de Las Villas | | Sancti Spíritus | | Caibarién | |
| | Dirección | Velocidad Km/hora | Dirección | Velocidad Km/hora | Dirección | Velocidad Km/hora | Dirección | Velocidad Km/hora | Dirección | Velocidad Km/hora | Dirección | Velocidad Km/hora |
| 1958 | ... | ... | - | - | - | - | ... | ... | ... | ... | E | 15 |
| 1959 | ... | ... | - | - | - | - | ... | ... | ... | ... | ENE | 15 |
| 1960 | ... | ... | - | - | - | - | ... | ... | NNE | 10 | ENE | 15 |
| 1961 | ... | ... | - | - | - | - | ... | ... | NE | 8 | ENE | 15 |
| 1962 | ... | ... | - | - | - | - | ... | ... | ENE | 8 | E | 11 |
| 1963 | ... | ... | - | - | - | - | ... | ... | ENE | 6 | ENE | 15 |
| 1964 | ... | ... | - | - | - | - | ... | ... | ENE | 5 | E | 13 |
| 1965 | ... | ... | - | - | - | - | ... | ... | ENE | 7 | E | 13 |
| 1966 | ENE | 13 | NE | 11 | - | - | E | 7 | NE | 9 | ENE | 13 |
| 1967 | ENE | 9 | ENE | 11 | ENE | 11 | ENE | 9 | NE | 7 | ENE | 11 |
| 1968 | ENE | 9 | NE | 9 | ENE | 12 | E | 7 | ENE | 6 | ENE | 10 |
| 1969 | ENE | 9 | NE | 7 | ENE | 7 | E | 9 | NE | 6 | E | 10 |
| 1970 | NE | 13 | NE | 12 | E | 8 | E | 12 | NE | 7 | ENE | 11 |
| 1971 | NE | 11 | ... | ... | E | 8 | E | 11 | . | . | ENE | 19 |
| 1972 | NE | 10 | . | . | ENE | 11 | E | 14 | NNE | 10 | ENE | 17 |
| 1973 | E | 6 | E | 23 | . | . | E | 14 | N | 10 | ENE | 17 |
| | | | | | | | | | | | | |
| Enero | E | 5 | E | 26 | ... | ... | E | 13 | N | 9 | ENE | 15 |
| Febrero | N | 12 | N | 29 | N | 11 | E | 13 | N | 12 | ENE | 14 |
| Marzo | E | 7 | ENE | 21 | ... | ... | E | 16 | S | 12 | E | 17 |
| | | | | | | | | | | | | |
| Abril | E | 7 | S | 31 | ... | ... | NE | 16 | NE | 17 | ENE | 19 |
| Mayo | E | 6 | S | 25 | E | 7 | ENE | 12 | ENE | 10 | ENE | 17 |
| Junio | E | 4 | E | 22 | E | 8 | ENE | 14 | ENE | 10 | ENE | 14 |
| | | | | | | | | | | | | |
| Julio | N | 7 | E | 21 | ENE | 4 | E | 12 | ENE | 8 | NE | 15 |
| Agosto | E | 3 | E | 19 | E | 13 | ESE | 13 | E | 9 | NE | 16 |
| Septiembre | SE | 4 | E | 18 | E | 8 | ESE | 12 | E | 8 | NE | 13 |
| | | | | | | | | | | | | |
| Octubre | N | 8 | N | 18 | NE | 11 | E | 15 | N | 9 | ENE | 17 |
| Noviembre | E | 5 | ENE | 21 | ENE | 19 | E | 14 | NE | 11 | NE | 21 |
| Diciembre | SE | 4 | E | 27 | ... | ... | E | 16 | N | 11 | E | 17 |

Véanse las notas al final de la tabla.

22

14 — Dirección dominante y velocidad media (a) (b) del viento, por provincias (Conclusión)

| Años y Meses | CAMAGUEY | | | | | | ORIENTE | | | | | |
|--------------|-----------|-------------------|-----------|-------------------|-----------|-------------------|------------------------|-------------------|-----------|-------------------|-----------------------|-------------------|
| | Camagüey | | Nuevitas | | Florida | | Universidad de Oriente | | Gibara | | Victoria de las Tunas | |
| | Dirección | Velocidad km/hora | Dirección | Velocidad km/hora | Dirección | Velocidad km/hora | Dirección | Velocidad km/hora | Dirección | Velocidad km/hora | Dirección | Velocidad km/hora |
| 1958 | ENE | 11 | - | - | - | - | ... | ... | - | - | - | - |
| 1959 | E | 13 | - | - | - | - | ... | ... | - | - | - | - |
| 1960 | ENE | 14 | - | - | - | - | ... | ... | - | - | - | - |
| 1961 | ENE | 14 | - | - | - | - | ... | ... | - | - | - | - |
| 1962 | ENE | 13 | - | - | - | - | ... | ... | - | - | - | - |
| 1963 | ENE | 15 | - | - | - | - | ... | ... | - | - | - | - |
| 1964 | ESE | 14 | ENE | 16 | - | - | ... | ... | - | - | - | - |
| 1965 | ESE | 12 | ENE | 16 | - | - | ... | ... | - | - | - | - |
| 1966 | E | 13 | ENE | 15 | - | - | ESE | 9 | - | - | - | - |
| 1967 | ENE | 11 | ENE | 17 | ENE | 9 | ESE | 7 | ENE | 17 | NE | 9 |
| 1968 | ENE | 10 | ENE | 8 | ENE | 6 | SE | 7 | NE | 14 | ENE | 8 |
| 1969 | ENE | 9 | ENE | 11 | E | 6 | SE | 6 | NE | 9 | NE | 10 |
| 1970 | ENE | 14 | E | 18 | NE | 8 | NE | 14 | ENE(c) | 23(c) | NE | 11 |
| 1971 | NE | 13 | E | 20 | NE | 9 | NE | 12 | ... | ... | NE | 12 |
| 1972 | NE | 11 | ENE | 20 | NE | 9 | NE | 13 | . | . | NE | 13 |
| 1973 | E | 15 | NE | 15 | NE | 8 | N | 15 | E | 17 | . | . |
| Enero | NE | 13 | ENE | 20 | NE | 8 | W | 20 | E | 25 | NE | 12 |
| Febrero | NE | 14 | ENE | 18 | NE | 8 | N | 12 | E | 26 | NE | 12 |
| Marzo | ENE | 16 | ENE | 18 | ENE | 9 | S | 14 | E | 24 | NE | 11 |
| Abril | NE | 18 | NNE | 20 | NE | 11 | S | 18 | E | 25 | NE | 13 |
| Mayo | NE | 13 | NNE | 16 | ENE | 9 | S | 16 | E | 16 | ... | ... |
| Junio | E | 17 | NE | 14 | ENE | 9 | S | 15 | E | 14 | ... | ... |
| Julio | E | 14 | NE | 14 | ENE | 7 | S | 16 | E | 13 | ... | ... |
| Agosto | E | 15 | NE | 17 | ENE | 9 | SE | 16 | E | 15 | ... | ... |
| Septiembre | E | 14 | NE | 10 | NE | 6 | S | 15 | E | 12 | ... | ... |
| Octubre | E | 15 | NE | 10 | NE | 7 | N | 13 | E | 13 | ... | ... |
| Noviembre | ENE | 15 | NE | 15 | NE | 8 | NE | 14 | E | 14 | ... | ... |
| Diciembre | E | 13 | NE | 16 | NE | 8 | N | 18 | E | 13 | ... | ... |

(a) Anual y Mensual. (b) Se refiere a la velocidad media del viento predominante. (c) Corresponde a 10 meses. (d) Corresponde a 11 meses.

Fuente: Instituto de Meteorología de la Academia de Ciencias de Cuba.

15 — Promedio diario de insolación, por meses

| Meses | 1970 | | | 1971 | | | 1972 | | | 1973 | | |
|------------|-------------------|------|----|-------------------|------|----|-------------------|------|----|-------------------|------|----|
| | Insolación Diaria | | | Insolación Diaria | | | Insolación Diaria | | | Insolación Diaria | | |
| | Posible (a) | Real | % | Posible (a) | Real | % | Posible (a) | Real | % | Posible (a) | Real | % |
| | horas | | | horas | | | horas | | | horas | | |
| Enero | 11,0 | 6,8 | 62 | 11,0 | 7,7 | 70 | 10,8 | 7,8 | 72 | 11,0 | 5,6 | 51 |
| Febrero | 11,4 | 6,7 | 59 | 11,4 | 7,1 | 62 | 11,4 | 6,9 | 60 | 11,4 | 6,3 | 55 |
| Marzo | 12,0 | 7,9 | 66 | 12,0 | 7,6 | 63 | 11,7 | 9,2 | 78 | 11,9 | 7,4 | 62 |
| Abril | 12,6 | 9,4 | 75 | 12,6 | 9,6 | 76 | 12,7 | 8,8 | 69 | 12,7 | 7,4 | 58 |
| Mayo | 13,2 | 7,3 | 55 | 13,2 | 8,6 | 65 | 13,4 | 7,9 | 59 | 13,3 | 7,3 | 55 |
| Junio | 13,5 | 7,5 | 56 | 13,5 | 7,5 | 55 | 13,4 | 5,8 | 43 | 13,5 | 8,5 | 63 |
| Julio | 13,3 | 6,7 | 50 | 13,3 | 8,0 | 60 | 13,3 | 7,3 | 55 | 13,4 | 8,7 | 65 |
| Agosto | 13,0 | 7,5 | 58 | 13,0 | 7,4 | 57 | 12,8 | 8,6 | 67 | 13,0 | 7,0 | 54 |
| Septiembre | 12,4 | 6,4 | 52 | 12,4 | 7,6 | 62 | 12,2 | 7,5 | 61 | 12,4 | 6,7 | 54 |
| Octubre | 11,8 | 7,5 | 64 | 11,8 | 7,2 | 61 | 11,5 | 8,0 | 69 | 11,8 | 8,0 | 68 |
| Noviembre | 11,2 | 6,3 | 56 | 11,2 | 5,9 | 53 | 11,1 | 7,0 | 63 | 11,1 | 7,8 | 70 |
| Diciembre | 10,9 | 7,9 | 72 | 10,9 | 7,8 | 72 | 10,7 | 7,2 | 67 | 10,7 | 6,9 | 64 |

(a) Son las horas reales evaluadas para un día brillante solar.

Fuente: Instituto de Meteorología de la Academia de Ciencias de Cuba.

16 — Huracanes de diferentes intensidades que han azotado a Cuba (a)

| Períodos e intensidades | Total | Junio | Julio | Agosto | Septiembre | Octubre | Noviembre |
|-------------------------|-------|-------|-------|--------|------------|---------|-----------|
| Total | 85 | 6 | 3 | 10 | 21 | 36 | 9 |
| 1800-1972 | 85 | 6 | 3 | 10 | 21 | 36 | 9 |
| Gran intensidad | 15 | - | - | 1 | 4 | 9 | 1 |
| Moderada intensidad | 26 | 1 | 1 | 4 | 6 | 13 | 1 |
| Poca intensidad | 44 | 5 | 2 | 5 | 11 | 14 | 7 |
| 1973 | - | - | - | - | - | - | - |
| Gran intensidad | - | - | - | - | - | - | - |
| Moderada intensidad | - | - | - | - | - | - | - |
| Poca intensidad | - | - | - | - | - | - | - |

(a) La temporada ciclónica oficial comprende los meses de junio a noviembre. Con respecto a la intensidad de los huracanes, se ha seguido la clasificación siguiente: Poca intensidad, vientos de 115 a 150 km/hora; Moderada intensidad, -- vientos de 151 a 200 km/hora; Gran intensidad, vientos de más de 200 km/hora.

Fuente: Instituto de Meteorología de la Academia de Ciencias de Cuba.

17 — Número de veces que cada provincia ha sido azotada por huracanes

| Períodos y meses | Total | Pinar del Río | La Habana | Matanzas | Las Villas | Camagüey | Oriente |
|------------------|-------|---------------|-----------|----------|------------|----------|---------|
| Total | 177 | 38 | 39 | 26 | 28 | 21 | 25 |
| 1800-1972 | 177 | 38 | 39 | 26 | 28 | 21 | 25 |
| Junio | 10 | 4 | 3 | 1 | - | 1 | 1 |
| Julio | 5 | 2 | 1 | 1 | - | - | 1 |
| Agosto | 34 | 4 | 5 | 4 | 6 | 8 | 7 |
| Septiembre | 48 | 7 | 12 | 10 | 7 | 5 | 7 |
| Octubre | 67 | 20 | 16 | 10 | 12 | 5 | 4 |
| Noviembre | 13 | 1 | 2 | - | 3 | 2 | 5 |
| 1973 | - | - | - | - | - | - | - |
| Junio | - | - | - | - | - | - | - |
| Julio | - | - | - | - | - | - | - |
| Agosto | - | - | - | - | - | - | - |
| Septiembre | - | - | - | - | - | - | - |
| Octubre | - | - | - | - | - | - | - |
| Noviembre | - | - | - | - | - | - | - |

18 — Número de veces que cada provincia ha sido azotada por huracanes de diferentes intensidades (a)

| Períodos e intensidades | Total | Pinar del Río | La Habana | Matanzas | Las Villas | Camagüey | Oriente |
|-------------------------|-------|---------------|-----------|----------|------------|----------|---------|
| Total | 177 | 38 | 39 | 26 | 28 | 21 | 25 |
| 1800-1972 | 177 | 38 | 39 | 26 | 28 | 21 | 25 |
| Gran intensidad | 20 | 6 | 7 | 3 | 3 | 1 | - |
| Moderada intensidad | 50 | 10 | 11 | 9 | 8 | 5 | 7 |
| Poca intensidad | 107 | 22 | 21 | 14 | 17 | 15 | 18 |
| 1973 | - | - | - | - | - | - | - |
| Gran intensidad | - | - | - | - | - | - | - |
| Moderada intensidad | - | - | - | - | - | - | - |
| Poca intensidad | - | - | - | - | - | - | - |

Véase la nota al final de la tabla 16.

19 — Frentes fríos de diferentes intensidades que han azotado a Cuba (a)

| Períodos e intensidades | Total | Septiem bre | Octubre | Noviem bre | Diciem bre | Enero | Febrero | Marzo | Abril | Mayo | Junio |
|-------------------------|-------|----------------|---------|---------------|---------------|-------|---------|-------|-------|------|-------|
| Total | 1 083 | 6 | 70 | 147 | 177 | 183 | 179 | 166 | 109 | 44 | 2 |
| 1916/17-1971/72 | 1 057 | 6 | 70 | 142 | 171 | 181 | 174 | 163 | 105 | 43 | 2 |
| Débiles | 412 | 3 | 40 | 48 | 65 | 45 | 58 | 62 | 57 | 32 | 2 |
| Moderados | 527 | 2 | 27 | 73 | 92 | 100 | 92 | 87 | 43 | 11 | - |
| Fuertes | 118 | 1 | 3 | 21 | 14 | 36 | 24 | 14 | 5 | - | - |
| 1972/73 | 26 | - | - | 5 | 6 | 2 | 5 | 3 | 4 | 1 | - |
| Débiles | 14 | - | - | 4 | 2 | - | 3 | 2 | 2 | 1 | - |
| Moderados | 9 | - | - | 1 | 3 | 1 | 1 | 1 | 2 | - | - |
| Fuertes | 3 | - | - | - | 1 | 1 | 1 | - | - | - | - |

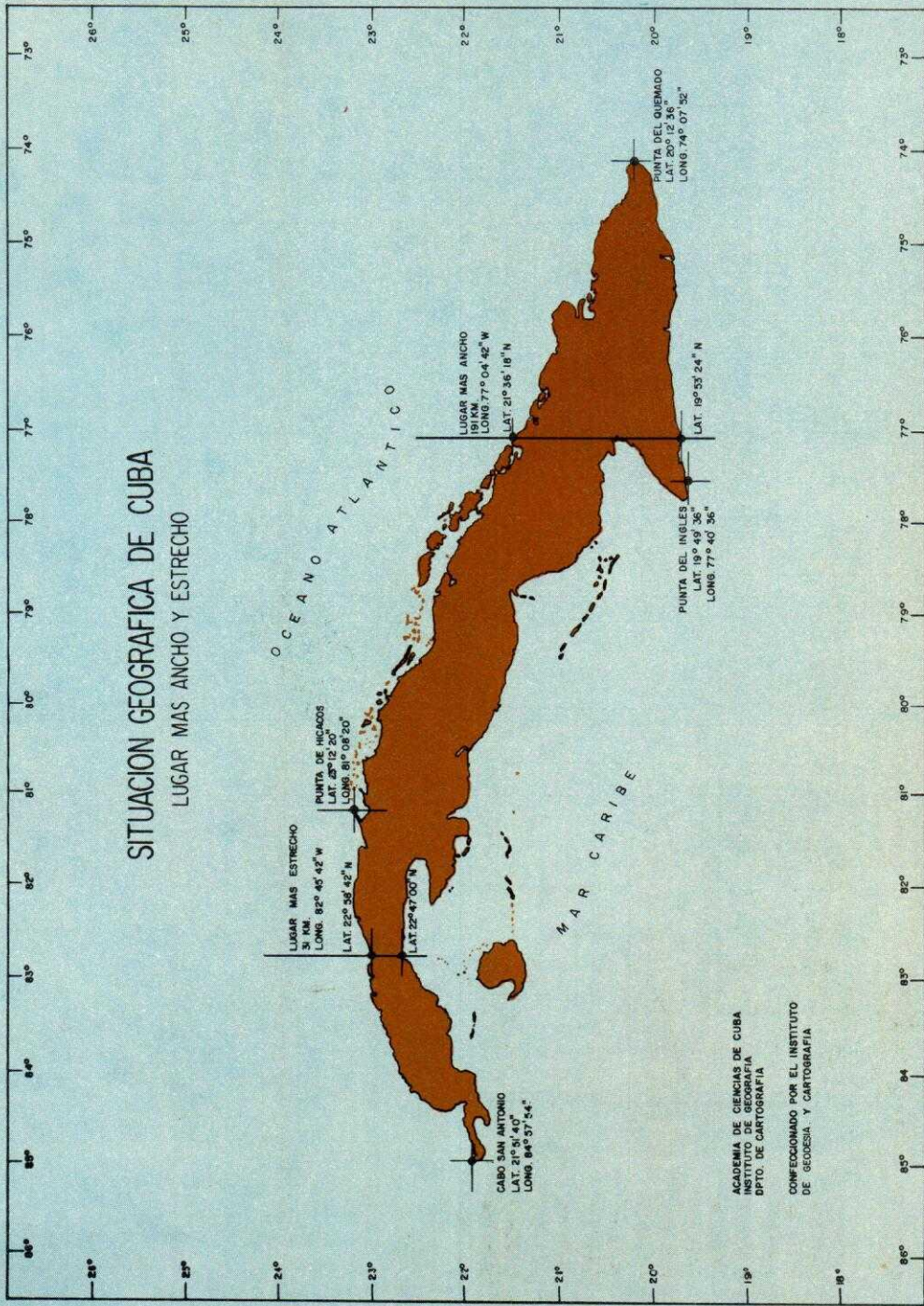
Véase la nota al final de la tabla 20.

20 — Número de veces que cada provincia ha sido azotada por frentes fríos (a)

| Períodos y meses | Pinar del Río | La Habana | Matanzas | Las Villas | Camagüey | Oriente |
|------------------|------------------|--------------|----------|---------------|----------|---------|
| Total | 1 082 | 1 082 | 1 062 | 964 | 794 | 643 |
| 1916/17-1971/72 | 1 056 | 1 057 | 1 037 | 941 | 772 | 624 |
| Septiembre | 6 | 6 | 5 | 4 | 4 | 1 |
| Octubre | 70 | 70 | 66 | 58 | 43 | 32 |
| Noviembre | 142 | 142 | 141 | 131 | 106 | 90 |
| Diciembre | 171 | 171 | 168 | 151 | 129 | 105 |
| Enero | 180 | 181 | 178 | 159 | 139 | 125 |
| Febrero | 174 | 174 | 172 | 158 | 137 | 109 |
| Marzo | 163 | 163 | 162 | 149 | 125 | 105 |
| Abril | 105 | 105 | 102 | 92 | 65 | 47 |
| Mayo | 43 | 43 | 41 | 37 | 24 | 10 |
| Junio | 2 | 2 | 2 | 2 | - | - |
| 1972/73 | 26 | 25 | 25 | 23 | 22 | 19 |
| Septiembre | - | - | - | - | - | - |
| Octubre | - | - | - | - | - | - |
| Noviembre | 5 | 5 | 5 | 4 | 4 | 3 |
| Diciembre | 6 | 5 | 5 | 4 | 3 | 2 |
| Enero | 2 | 2 | 2 | 2 | 2 | 2 |
| Febrero | 5 | 5 | 5 | 5 | 5 | 5 |
| Marzo | 3 | 3 | 3 | 3 | 3 | 3 |
| Abril | 4 | 4 | 4 | 4 | 4 | 4 |
| Mayo | 1 | 1 | 1 | 1 | 1 | - |
| Junio | - | - | - | - | - | - |

(a) La temporada de frentes fríos oficial, comprende los meses de septiembre a junio. Con respecto a la intensidad de los frentes fríos, se ha seguido la clasificación siguiente: Débiles, vientos de 20 a 35 km/hora; Moderados, vientos de 35 a 55 km/hora; Fuertes, vientos de 55 o más km/hora.

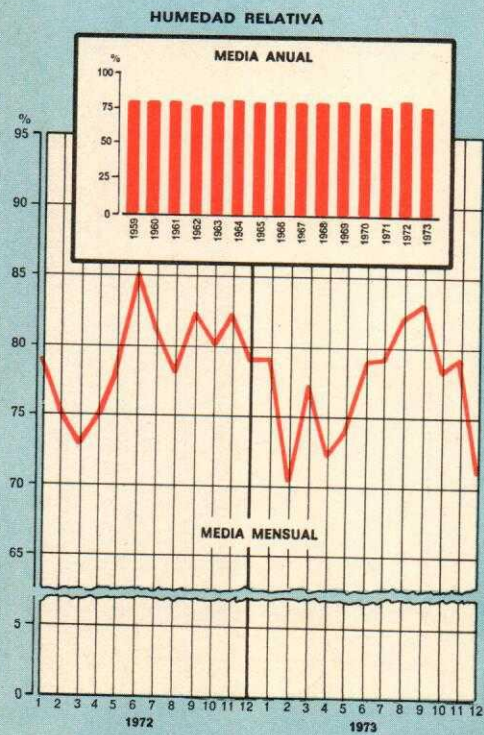
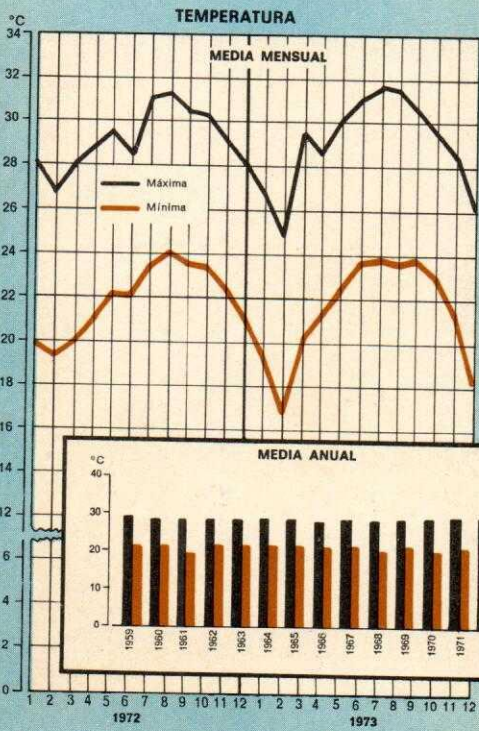
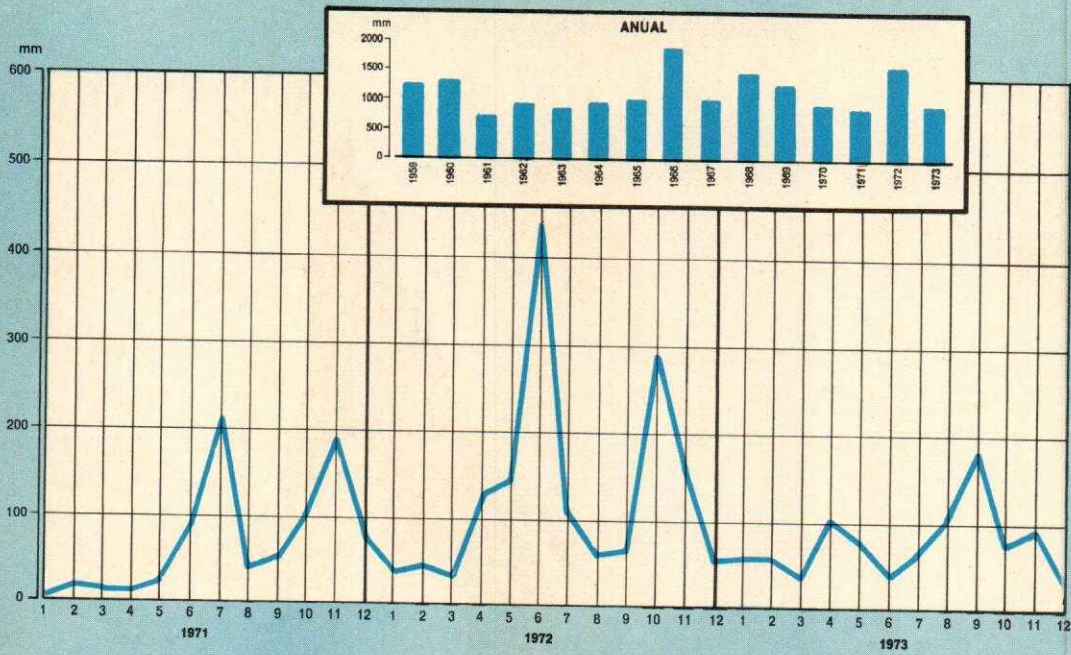
Fuente: Instituto de Meteorología de la Academia de Ciencias de Cuba.



29

ESTACION CASABLANCA - INSTITUTO DE METEOROLOGIA

LLUVIA CAIDA



**CAPITULO II
POBLACION**

25

Población

1 — Población residente por sexo, tasa anual de crecimiento y proporción de varones por cada 1 000 hembras

| Censos y estimaciones | Población residente | Tasa anual de crecimiento (a) | Varones | Hembras | Varones por cada 1 000 hembras |
|--|---------------------|-------------------------------|-----------|-----------|--------------------------------|
| Censos | | | | | |
| 30 - X - 1899 | 1 572 797 | - | 815 205 | 757 592 | 1 076 |
| 30 - IX - 1907 | 2 048 980 | 33,1 | 1 074 882 | 974 098 | 1 103 |
| 15 - IX - 1919 | 2 889 004 | 29,1 | 1 530 509 | 1 358 495 | 1 127 |
| 21 - IX - 1931 | 3 962 344 | 26,1 | 2 102 620 | 1 859 724 | 1 131 |
| 25 - VII - 1943 | 4 778 583 | 15,9 | 2 498 810 | 2 279 773 | 1 096 |
| 28 - I - 1953 | 5 829 029 | 21,1 | 2 985 155 | 2 843 874 | 1 050 |
| 6 - IX - 1970 | 8 569 121 | 21,6 | 4 392 970 | 4 176 151 | 1 052 |
| Estimaciones al 30 de junio (b) | | | | | |
| 1970 | 8 551 390 | - | 4 384 260 | 4 167 130 | 1 052 |
| 1971 | 8 691 660 | 16,3 | 4 451 119 | 4 240 541 | 1 050 |
| 1972 | 8 862 045 | 19,4 | 4 534 475 | 4 327 570 | 1 048 |
| 1973 | 9 035 845 | 19,4 | 4 620 867 | 4 414 978 | 1 047 |

(a) Tasa anual de crecimiento por 1 000 habitantes. En los períodos intercensales corresponde a la tasa media anual de crecimiento geométrico entre las dos fechas en que fueron levantados los censos, y para las estimaciones se ha calculado la tasa respecto a la población estimada al 30 de junio del año anterior. (b) Según cálculos efectuados a partir de las cifras definitivas del Censo de 1970.

2 — Población residente, por sexo y provincias

| Provincias y sexo | Censos (a) | | | Estimaciones al 30 de junio (b) | | | |
|----------------------|------------|-----------|-----------|---------------------------------|-----------|-----------|-----------|
| | 1943 | 1953 | 1970 | 1970 | 1971 | 1972 | 1973 |
| Cuba | 4 778 583 | 5 829 029 | 8 569 121 | 8 551 390 | 8 691 660 | 8 862 045 | 9 035 845 |
| Varones | 2 498 810 | 2 985 155 | 4 392 970 | 4 384 260 | 4 451 119 | 4 534 475 | 4 620 867 |
| Hembras | 2 279 773 | 2 843 874 | 4 176 151 | 4 167 130 | 4 240 541 | 4 327 570 | 4 414 978 |
| Pinar del Río | 398 794 | 448 422 | 547 378 | 545 759 | 555 898 | 567 746 | 579 573 |
| Varones | 210 669 | 232 238 | 286 603 | 285 853 | 290 975 | 296 261 | 302 871 |
| Hembras | 188 125 | 216 184 | 260 775 | 259 906 | 264 923 | 271 485 | 276 702 |
| La Habana | 1 235 939 | 1 538 803 | 2 331 657 | 2 338 396 | 2 354 939 | 2 386 299 | 2 419 295 |
| Varones | 630 142 | 758 683 | 1 158 559 | 1 162 026 | 1 165 573 | 1 180 920 | 1 197 751 |
| Hembras | 605 797 | 780 120 | 1 173 098 | 1 176 370 | 1 189 366 | 1 205 379 | 1 221 544 |
| Matanzas | 361 079 | 395 780 | 502 932 | 502 679 | 508 181 | 516 832 | 526 962 |
| Varones | 190 018 | 204 852 | 261 121 | 260 929 | 263 363 | 267 557 | 272 266 |
| Hembras | 171 061 | 190 928 | 241 811 | 241 750 | 244 818 | 249 275 | 254 696 |
| Las Villas | 938 581 | 1 030 162 | 1 363 079 | 1 359 528 | 1 380 063 | 1 405 144 | 1 430 279 |
| Varones | 492 425 | 530 945 | 704 731 | 703 021 | 713 400 | 725 566 | 737 096 |
| Hembras | 446 156 | 499 217 | 658 348 | 656 507 | 666 663 | 679 578 | 693 183 |
| Camagüey | 487 701 | 618 256 | 815 742 | 813 035 | 826 767 | 842 952 | 861 047 |
| Varones | 268 430 | 333 639 | 428 761 | 427 510 | 434 624 | 442 078 | 450 800 |
| Hembras | 219 271 | 284 617 | 386 981 | 385 525 | 392 143 | 400 874 | 410 247 |
| Oriente | 1 356 489 | 1 797 606 | 3 008 333 | 2 991 993 | 3 065 812 | 3 143 072 | 3 218 689 |
| Varones | 707 126 | 924 798 | 1 553 195 | 1 544 921 | 1 583 184 | 1 622 093 | 1 660 083 |
| Hembras | 649 363 | 872 808 | 1 455 138 | 1 447 072 | 1 482 628 | 1 520 979 | 1 558 606 |

(a) La distribución de la población por provincias para los censos de 1943, 1953 y 1970 se refiere a la división político-administrativa vigente en el momento de efectuarse el censo correspondiente. (b) Según cálculos efectuados a partir de las cifras definitivas del Censo de 1970.

3 — Estructura de la población residente, por sexo y provincias

| Provincias y sexo | Censos (a) | | | Estimaciones al 30 de junio (b) | | |
|----------------------|------------|-------|-------|------------------------------------|-------|-------|
| | 1943 | 1953 | 1970 | 1971 | 1972 | 1973 |
| Cuba | 100,0 | 100,0 | 100,0 | 100,0 | 100,0 | 100,0 |
| Varones | 100,0 | 100,0 | 100,0 | 100,0 | 100,0 | 100,0 |
| Hembras | 100,0 | 100,0 | 100,0 | 100,0 | 100,0 | 100,0 |
| Pinar del Río | 8,3 | 7,7 | 6,4 | 6,4 | 6,4 | 6,4 |
| Varones | 8,4 | 7,8 | 6,5 | 6,5 | 6,5 | 6,6 |
| Hembras | 8,2 | 7,6 | 6,2 | 6,2 | 6,3 | 6,3 |
| La Habana | 25,9 | 26,4 | 27,3 | 27,1 | 26,9 | 26,8 |
| Varones | 25,3 | 25,4 | 26,5 | 26,2 | 26,0 | 25,9 |
| Hembras | 26,6 | 27,4 | 28,2 | 28,0 | 27,9 | 27,7 |
| Matanzas | 7,6 | 6,8 | 5,9 | 5,8 | 5,8 | 5,8 |
| Varones | 7,6 | 6,9 | 6,0 | 5,9 | 5,9 | 5,9 |
| Hembras | 7,5 | 6,7 | 5,8 | 5,8 | 5,8 | 5,8 |
| Las Villas | 19,6 | 17,7 | 15,9 | 15,9 | 15,9 | 15,8 |
| Varones | 19,7 | 17,8 | 16,0 | 16,0 | 16,0 | 16,0 |
| Hembras | 19,6 | 17,6 | 15,8 | 15,7 | 15,7 | 15,7 |
| Camagüey | 10,2 | 10,6 | 9,5 | 9,5 | 9,5 | 9,5 |
| Varones | 10,7 | 11,2 | 9,8 | 9,8 | 9,7 | 9,8 |
| Hembras | 9,5 | 10,0 | 9,3 | 9,2 | 9,3 | 9,3 |
| Oriente | 28,4 | 30,8 | 35,0 | 35,3 | 35,5 | 35,7 |
| Varones | 28,3 | 30,9 | 35,2 | 35,6 | 35,9 | 35,8 |
| Hembras | 28,5 | 30,7 | 34,7 | 35,1 | 35,0 | 35,2 |

(a) La distribución de la población por provincias para los censos de 1943, 1953 y 1970 se refiere a la división político-administrativa vigente en el momento de efectuarse el censo correspondiente. (b) Según cálculos efectuados a partir de las cifras definitivas del Censo de 1970.

4 — Población residente y estructura, por sexo y grupos de edad (a)
Estimación al 30 de junio de 1973

| Edad en años | Población residente | | | Estructura | | |
|------------------|---------------------|-----------|-----------|------------|---------|---------|
| | Total | Varones | Hembras | Total | Varones | Hembras |
| Todas las edades | 9 035 845 | 4 620 867 | 4 414 978 | 100,0 | 100,0 | 100,0 |
| Menos de 5 | 1 146 856 | 582 000 | 564 856 | 12,7 | 12,6 | 12,7 |
| 5 - 9 | 1 224 418 | 629 511 | 594 907 | 13,6 | 13,6 | 13,5 |
| 10 - 14 | 1 001 615 | 509 942 | 491 673 | 11,1 | 11,0 | 11,1 |
| 15 - 19 | 768 314 | 390 147 | 378 167 | 8,5 | 8,4 | 8,6 |
| 20 - 24 | 749 956 | 378 072 | 371 884 | 8,3 | 8,2 | 8,4 |
| 25 - 29 | 691 791 | 353 528 | 338 263 | 7,7 | 7,7 | 7,7 |
| 30 - 34 | 609 236 | 312 708 | 296 528 | 6,7 | 6,8 | 6,7 |
| 35 - 39 | 507 160 | 256 028 | 251 132 | 5,6 | 5,5 | 5,7 |
| 40 - 44 | 434 305 | 219 492 | 214 813 | 4,8 | 4,8 | 4,9 |
| 45 - 49 | 393 204 | 200 811 | 192 393 | 4,4 | 4,3 | 4,4 |
| 50 - 54 | 352 184 | 180 508 | 171 676 | 3,9 | 3,9 | 3,9 |
| 55 - 59 | 323 404 | 165 966 | 157 438 | 3,6 | 3,6 | 3,6 |
| 60 - 64 | 280 241 | 145 982 | 134 259 | 3,1 | 3,2 | 3,0 |
| 65 - 69 | 239 197 | 129 518 | 109 679 | 2,6 | 2,8 | 2,5 |
| 70 - 74 | 157 907 | 87 897 | 70 010 | 1,7 | 1,9 | 1,6 |
| 75 y más | 156 057 | 78 757 | 77 300 | 1,7 | 1,7 | 1,7 |

(a) Según cálculos efectuados a partir de las cifras definitivas del Censo de 1970.

5 — Población residente, según sexo y grupos de edad, por provincias
Estimación al 30 de junio de 1973(a)

| Provincias y sexo | Todas las edades | E d a d e n a ñ o s | | | | | | | |
|-------------------|------------------|---------------------|-----------|-----------|---------|---------|---------|---------|---------|
| | | Menores de 5 | 5 - 9 | 10 - 14 | 15 - 19 | 20 - 24 | 25 - 29 | 30 - 34 | 35 - 39 |
| Cuba | 9 035 845 | 1 146 856 | 1 224 418 | 1 001 615 | 768 314 | 749 956 | 691 791 | 609 236 | 507 160 |
| Varones | 4 620 867 | 582 000 | 629 511 | 509 942 | 390 147 | 378 072 | 353 528 | 312 708 | 256 028 |
| Hembras | 4 414 978 | 564 856 | 594 907 | 491 673 | 378 167 | 371 884 | 338 263 | 296 528 | 251 132 |
| Pinar del Río | 579 573 | 75 911 | 81 725 | 67 090 | 53 848 | 49 664 | 45 043 | 41 072 | 32 846 |
| Varones | 302 871 | 38 535 | 42 929 | 33 643 | 26 618 | 25 516 | 23 492 | 21 755 | 17 680 |
| Hembras | 276 702 | 37 376 | 38 796 | 33 447 | 27 230 | 24 148 | 21 551 | 19 317 | 15 166 |
| La Habana | 2 419 295 | 235 145 | 278 110 | 240 033 | 174 350 | 187 043 | 189 712 | 181 620 | 154 854 |
| Varones | 1 197 751 | 119 285 | 141 857 | 122 138 | 87 685 | 94 755 | 96 003 | 89 925 | 74 410 |
| Hembras | 1 221 544 | 115 860 | 136 253 | 117 895 | 86 665 | 92 288 | 93 709 | 91 695 | 80 444 |
| Matanzas | 526 962 | 61 093 | 65 689 | 52 604 | 42 136 | 46 558 | 43 171 | 37 292 | 29 687 |
| Varones | 272 266 | 30 996 | 33 503 | 26 348 | 22 174 | 23 308 | 22 676 | 19 751 | 15 966 |
| Hembras | 254 696 | 30 097 | 32 186 | 26 256 | 19 962 | 23 250 | 20 495 | 17 541 | 13 721 |
| Las Villas | 1 430 279 | 176 139 | 188 642 | 149 900 | 115 236 | 114 694 | 108 109 | 97 000 | 81 943 |
| Varones | 737 096 | 89 404 | 96 240 | 77 455 | 58 204 | 58 197 | 55 037 | 50 970 | 42 595 |
| Hembras | 693 183 | 86 735 | 92 402 | 72 445 | 57 032 | 56 497 | 53 072 | 46 030 | 39 348 |
| Camagüey | 861 047 | 112 456 | 116 740 | 94 324 | 70 421 | 71 081 | 64 430 | 53 356 | 45 977 |
| Varones | 450 800 | 57 288 | 60 792 | 47 982 | 36 211 | 35 991 | 32 303 | 26 951 | 23 438 |
| Hembras | 410 247 | 55 168 | 55 948 | 46 342 | 34 210 | 35 090 | 32 127 | 26 405 | 22 539 |
| Oriente | 3 218 689 | 486 112 | 493 512 | 397 664 | 312 323 | 280 916 | 241 326 | 198 896 | 161 853 |
| Varones | 1 660 083 | 246 492 | 254 190 | 202 376 | 159 255 | 140 305 | 124 017 | 103 356 | 81 939 |
| Hembras | 1 558 606 | 239 620 | 239 322 | 195 288 | 153 068 | 140 611 | 117 309 | 95 540 | 79 914 |

| Provincias y sexo | E d a d e n a ñ o s | | | | | | | |
|-------------------|---------------------|---------|---------|---------|---------|---------|---------|----------|
| | 40 - 44 | 45 - 49 | 50 - 54 | 55 - 59 | 60 - 64 | 65 - 69 | 70 - 74 | 75 y más |
| Cuba | 434 305 | 393 204 | 352 184 | 323 404 | 280 241 | 239 197 | 157 907 | 156 057 |
| Varones | 219 492 | 200 811 | 180 508 | 165 966 | 145 982 | 129 518 | 87 897 | 78 757 |
| Hembras | 214 813 | 192 393 | 171 676 | 157 438 | 134 259 | 109 679 | 70 010 | 77 300 |
| Pinar del Río | 27 022 | 22 477 | 19 109 | 17 514 | 15 542 | 14 555 | 8 565 | 7 590 |
| Varones | 14 541 | 12 645 | 10 849 | 9 712 | 8 370 | 7 966 | 4 725 | 3 895 |
| Hembras | 12 481 | 9 832 | 8 260 | 7 802 | 7 172 | 6 589 | 3 840 | 3 695 |
| La Habana | 136 390 | 130 146 | 116 498 | 106 658 | 97 754 | 83 613 | 55 138 | 52 231 |
| Varones | 65 275 | 62 377 | 55 712 | 51 231 | 46 751 | 40 459 | 27 601 | 22 287 |
| Hembras | 71 115 | 67 769 | 60 786 | 55 427 | 51 003 | 43 154 | 27 537 | 29 944 |
| Matanzas | 25 315 | 23 560 | 23 081 | 22 443 | 19 058 | 15 304 | 10 177 | 9 794 |
| Varones | 13 214 | 11 900 | 11 899 | 11 550 | 10 062 | 8 103 | 5 400 | 5 416 |
| Hembras | 12 101 | 11 660 | 11 182 | 10 893 | 8 996 | 7 201 | 4 777 | 4 378 |
| Las Villas | 69 048 | 63 282 | 61 428 | 58 813 | 51 607 | 42 198 | 25 520 | 26 720 |
| Varones | 34 996 | 32 299 | 31 038 | 30 676 | 28 284 | 23 240 | 14 464 | 13 997 |
| Hembras | 34 052 | 30 983 | 30 390 | 28 137 | 23 323 | 18 958 | 11 056 | 12 723 |
| Camagüey | 43 304 | 40 237 | 34 775 | 30 354 | 25 629 | 22 755 | 17 264 | 17 944 |
| Varones | 21 966 | 21 185 | 18 991 | 16 703 | 14 343 | 14 029 | 11 421 | 11 206 |
| Hembras | 21 338 | 19 052 | 15 784 | 13 651 | 11 286 | 8 726 | 5 843 | 6 738 |
| Oriente | 133 226 | 113 502 | 97 293 | 87 622 | 70 651 | 60 772 | 41 243 | 41 778 |
| Varones | 69 500 | 60 405 | 52 019 | 46 094 | 38 172 | 35 721 | 24 286 | 21 956 |
| Hembras | 63 726 | 53 097 | 45 274 | 41 528 | 32 479 | 25 051 | 16 957 | 19 822 |

(a) Según cálculos efectuados a partir de las cifras definitivas del Censo de 1970.

6 — Población residente por sexo, según provincias y regiones
Estimación al 30 de junio de 1973(a)

| Provincias y regiones | Población residente | | | Provincias y regiones | Población residente | | |
|--------------------------|---------------------|-----------|-----------|-----------------------|---------------------|-----------|-----------|
| | Total | Varones | Hembras | | Total | Varones | Hembras |
| Cuba | 9 035 845 | 4 620 867 | 4 414 978 | Las Villas | 1 430 279 | 737 096 | 693 183 |
| Pinar del Río | 579 573 | 302 871 | 276 702 | Sagua la Grande | 163 354 | 84 792 | 78 562 |
| Guane | 86 092 | 45 603 | 40 489 | Caibarién | 197 431 | 102 492 | 94 939 |
| Bahía Honda | 60 244 | 31 850 | 28 394 | Sancti Spiritus | 231 308 | 119 937 | 111 371 |
| San Cristóbal | 86 102 | 45 763 | 40 339 | Santa Clara | 351 170 | 178 288 | 172 882 |
| Pinar del Río | 261 535 | 134 577 | 126 958 | Cienfuegos | 267 984 | 137 306 | 130 678 |
| Consolación del Sur | 85 600 | 45 078 | 40 522 | Escambray | 219 032 | 114 281 | 104 751 |
| La Habana | 2 419 295 | 1 197 751 | 1 221 544 | Camagüey | 861 047 | 450 800 | 410 247 |
| Boyeros | 122 759 | 61 147 | 61 612 | Morón | 141 818 | 75 254 | 66 564 |
| Marianao | 370 479 | 180 254 | 190 225 | Ciego de Avila | 143 292 | 75 027 | 68 265 |
| Plaza | 264 131 | 125 997 | 138 134 | Nuevitas | 56 543 | 29 787 | 26 756 |
| Centro Habana | 304 346 | 146 831 | 157 515 | Camagüey | 208 631 | 103 949 | 104 682 |
| Guanabacoa | 339 961 | 169 374 | 170 587 | Vertientes | 37 609 | 20 211 | 17 398 |
| 10 de Octubre | 402 519 | 192 502 | 210 017 | Camagüey Triángulo | 76 747 | 41 633 | 35 114 |
| Isla de Pinos | 37 663 | 19 705 | 17 958 | Santa Cruz del Sur | 36 578 | 19 800 | 16 778 |
| Maríel | 53 598 | 28 480 | 25 118 | Rectángulo | 45 090 | 23 778 | 21 312 |
| Artemisa | 61 697 | 31 869 | 29 828 | Florida | 83 666 | 44 283 | 39 383 |
| Güira | 76 562 | 39 810 | 36 752 | Esmeralda | 31 073 | 17 078 | 13 995 |
| Beuta | 64 640 | 33 263 | 31 377 | Oriente | 3 218 689 | 1 660 083 | 1 558 606 |
| Quivicán | 62 269 | 32 805 | 29 464 | Puerto Padre | 165 659 | 86 884 | 78 775 |
| Bainoa | 57 849 | 30 040 | 27 809 | Tunas | 177 185 | 91 643 | 85 542 |
| San José de las Lajas | 55 901 | 29 245 | 26 656 | Holguín | 456 112 | 235 065 | 221 047 |
| San Antonio de las Vegas | 23 275 | 12 300 | 10 975 | Banes | 124 291 | 64 397 | 59 894 |
| Güines | 78 011 | 41 180 | 36 831 | Mayarí | 225 171 | 117 071 | 108 100 |
| San Nicolás | 43 635 | 22 949 | 20 686 | Baracoa | 121 506 | 62 956 | 58 550 |
| Matanzas | 526 962 | 272 266 | 254 696 | Segundo Frente | 140 817 | 74 961 | 65 856 |
| Matanzas | 167 142 | 84 941 | 82 201 | Palma | 331 644 | 173 061 | 158 583 |
| Cárdenas | 114 452 | 58 468 | 55 984 | Bayamo | 313 214 | 161 480 | 151 734 |
| Colón | 128 500 | 67 174 | 61 326 | Manzanillo | 372 802 | 192 941 | 179 861 |
| Jovellanos | 74 778 | 39 479 | 35 299 | Santiago | 403 704 | 201 094 | 202 610 |
| Victoria de Girón | 42 090 | 22 204 | 19 886 | Guantánamo | 324 236 | 165 443 | 158 793 |
| | | | | Amancio Rodríguez | 62 348 | 33 087 | 29 261 |

(a) Según cálculos efectuados a partir de las cifras definitivas del Censo de 1970.

7 — Población residente, en edad laboral y fuera de edad laboral, por sexo y provincias
Estimación al 30 de junio de 1973 (a)

| Concepto | Nacional | Pinar del Río | La Habana | Matanzas | Las Villas | Camagüey | Oriente |
|------------------------------|-----------|---------------|-----------|----------|------------|----------|-----------|
| Población residente | | | | | | | |
| Total | 9 035 845 | 579 573 | 2 419 295 | 526 962 | 1 430 279 | 861 047 | 3 218 689 |
| Varones | 4 620 867 | 302 871 | 1 197 751 | 272 266 | 737 096 | 450 800 | 1 660 083 |
| Hembras | 4 414 978 | 276 702 | 1 221 544 | 254 696 | 693 183 | 410 247 | 1 558 606 |
| En edad laboral (b) | | | | | | | |
| Total | 4 363 528 | 279 747 | 1 252 454 | 266 815 | 594 903 | 411 498 | 1 458 111 |
| Varones | 2 297 723 | 152 028 | 642 562 | 143 990 | 369 741 | 218 603 | 770 799 |
| Hembras | 2 065 805 | 127 719 | 609 892 | 122 825 | 325 162 | 192 895 | 687 312 |
| Fuera de edad laboral | | | | | | | |
| Total | 4 672 317 | 299 826 | 1 166 841 | 260 147 | 735 376 | 449 549 | 1 760 578 |
| Varones | 2 323 144 | 150 843 | 555 189 | 128 276 | 367 355 | 232 197 | 889 284 |
| Hembras | 2 349 173 | 148 983 | 611 652 | 131 871 | 368 021 | 217 352 | 871 294 |

(a) Según cálculos efectuados a partir de las cifras definitivas del Censo de 1970. (b) Comprende a los varones de 17 a 59 años y a las hembras de 17 a 54 años de edad cumplida.

8 — Movimiento demográfico informado, por provincias (a)

| Años | Nacidos Vivos (b) | Defunciones fatales tardías (c) | Defunciones (d) | | Matrimonios (e) | Divorcios (f) | Saldo migratorio exterior (g) |
|---------------|-------------------|---------------------------------|-----------------|-------------------|-----------------|---------------|-------------------------------|
| | | | Totales | De menos de 1 año | | | |
| Nacional | | | | | | | |
| 1953 | 174 100 | 4 607 | 37 852 | 6 071 | ... | ... | -2 375 |
| 1958 | 178 800 | 4 407 | 42 508 | 5 906 | 30 658 | 2 551 | -4 449 |
| 1959 | 192 400 | 4 847 | 44 043 | 6 646 | 32 345 | 2 735 | 12 345 |
| 1960 | 214 900 | 5 757 | 43 164 | 7 604 | 65 037 | 3 472 | -62 379 |
| 1961 | 234 600 | 5 680 | 45 945 | 8 717 | 74 067 | 4 575 | -67 468 |
| 1962 | 260 900 | 5 971 | 51 579 | 10 350 | 60 799 | 5 877 | -66 264 |
| 1963 | 256 900 | 5 872 | 49 624 | 9 666 | 56 577 | 7 480 | -12 201 |
| 1964 | 264 300 | 5 579 | 47 922 | 9 994 | 46 818 | 7 892 | -12 064 |
| 1965 | 263 980 | 5 408 | 50 027 | 10 132 | 69 551 | 8 895 | -19 656 |
| 1966 | 255 413 | 4 661 | 50 846 | 9 846 | 48 664 | 9 696 | -53 409 |
| 1967 | 232 027 | 4 206 | 51 030 | 9 392 | 52 254 | 11 001 | -52 499 |
| 1968 | 233 418 | 4 235 | 53 920 | 9 636 | 85 100 | 15 276 | -55 211 |
| 1969 | 234 081 | 3 891 | 55 654 | 11 499 | 86 270 | 19 504 | -52 297 |
| 1970 | 226 329 | 3 641 | 52 620 | 8 680 | 115 160 | 25 101 | -52 551 |
| 1971 | 256 014 | 3 660 | 51 671 | 8 710 | 113 082 | 27 991 | -49 631 |
| 1972 | 247 997 | 3 113 | 48 534 | 6 808 | 78 206 | 26 108 | -16 856 |
| 1973 | 226 005 | 2 873 | 51 238 | 6 531 | 66 444 | 23 983 | -7 073 |
| Pinar del Río | | | | | | | |
| 1953 | 14 700 | 392 | 2 541 | 464 | ... | ... | ... |
| 1958 | 15 830 | 349 | 2 653 | 430 | 1 853 | 118 | ... |
| 1959 | 16 940 | 287 | 2 874 | 435 | 2 027 | 102 | ... |
| 1960 | 18 120 | 340 | 2 619 | 433 | 3 897 | 164 | ... |
| 1961 | 19 890 | 357 | 2 837 | 528 | 5 495 | 208 | ... |
| 1962 | 22 250 | 391 | 3 146 | 588 | 4 452 | 246 | ... |
| 1963 | 22 120 | 365 | 2 931 | 586 | 3 742 | 271 | ... |
| 1964 | 23 000 | 334 | 2 879 | 605 | 3 357 | 328 | ... |
| 1965 | 22 560 | 309 | 3 332 | 747 | 4 646 | 378 | ... |
| 1966 | 21 481 | 280 | 3 541 | 761 | 3 541 | 382 | -1 770 |
| 1967 | 18 910 | 245 | 3 387 | 712 | 3 888 | 522 | -1 621 |
| 1968 | 16 673 | 235 | 2 975 | 661 | 4 975 | 563 | -1 387 |
| 1969 | 15 739 | 198 | 3 001 | 751 | 4 539 | 590 | -2 064 |
| 1970 | 14 061 | 204 | 2 425 | 456 | 4 395 | 814 | -2 786 |
| 1971 | 16 825 | 216 | 2 402 | 470 | 5 736 | 921 | -2 523 |
| 1972 | 16 193 | 219 | 2 596 | 443 | 3 967 | 1 161 | -537 |
| 1973 | 14 803 | 129 | 2 691 | 427 | 4 514 | 1 007 | -132 |
| La Habana | | | | | | | |
| 1953 | 34 160 | 958 | 12 868 | 1 021 | ... | ... | ... |
| 1958 | 36 240 | 1 101 | 15 385 | 1 251 | 12 789 | 1 295 | ... |
| 1959 | 39 210 | 1 247 | 15 834 | 1 265 | 12 453 | 1 332 | ... |
| 1960 | 48 770 | 1 468 | 15 925 | 1 871 | 21 705 | 1 736 | ... |
| 1961 | 53 570 | 1 424 | 17 398 | 2 587 | 26 316 | 2 415 | ... |
| 1962 | 59 760 | 1 527 | 19 018 | 2 942 | 23 958 | 3 204 | ... |
| 1963 | 58 460 | 1 515 | 18 064 | 2 636 | 19 803 | 4 315 | ... |
| 1964 | 59 600 | 1 370 | 17 171 | 2 466 | 18 001 | 4 113 | ... |
| 1965 | 57 300 | 1 174 | 16 419 | 1 997 | 23 707 | 4 536 | -11 917 |
| 1966 | 53 902 | 957 | 16 839 | 1 931 | 17 874 | 4 883 | -35 714 |
| 1967 | 44 361 | 688 | 16 394 | 1 590 | 17 995 | 4 873 | -33 282 |
| 1968 | 44 196 | 821 | 18 158 | 1 647 | 28 700 | 6 634 | -35 798 |
| 1969 | 43 986 | 830 | 18 495 | 1 935 | 27 219 | 8 934 | -29 478 |
| 1970 | 46 033 | 851 | 18 818 | 1 801 | 36 736 | 10 911 | -31 438 |
| 1971 | 55 514 | 909 | 18 061 | 1 459 | 34 275 | 12 206 | -19 507 |
| 1972 | 54 196 | 778 | 16 907 | 1 324 | 23 265 | 11 228 | -10 806 |
| 1973 | 48 478 | 678 | 17 615 | 1 105 | 21 518 | 10 302 | -5 769 |
| Matanzas | | | | | | | |
| 1953 | 11 390 | 306 | 2 909 | 284 | ... | ... | ... |
| 1958 | 11 250 | 293 | 2 790 | 319 | 2 614 | 169 | ... |
| 1959 | 11 970 | 288 | 2 689 | 301 | 2 918 | 178 | ... |
| 1960 | 11 630 | 356 | 2 603 | 334 | 6 022 | 198 | ... |
| 1961 | 12 570 | 313 | 2 884 | 461 | 6 200 | 283 | ... |
| 1962 | 13 860 | 339 | 3 350 | 539 | 4 612 | 329 | ... |
| 1963 | 13 610 | 263 | 3 152 | 405 | 4 552 | 434 | ... |
| 1964 | 14 000 | 298 | 2 931 | 516 | 3 939 | 513 | ... |
| 1965 | 13 580 | 276 | 3 185 | 491 | 6 021 | 625 | -1 370 |
| 1966 | 14 173 | 245 | 3 212 | 454 | 3 675 | 730 | -3 066 |
| 1967 | 12 355 | 169 | 3 187 | 388 | 3 430 | 879 | -3 027 |
| 1968 | 11 549 | 210 | 3 259 | 404 | 5 720 | 1 328 | -3 284 |
| 1969 | 12 085 | 203 | 3 189 | 481 | 6 076 | 1 418 | -4 585 |
| 1970 | 12 131 | 182 | 3 196 | 446 | 6 652 | 1 995 | -3 907 |
| 1971 | 14 202 | 194 | 3 085 | 436 | 6 605 | 2 072 | -5 122 |
| 1972 | 13 338 | 166 | 2 985 | 315 | 5 015 | 1 870 | -877 |
| 1973 | 11 797 | 153 | 3 186 | 280 | 4 587 | 1 844 | -202 |

8 — Movimiento demográfico informado, por provincias (a) (Conclusión)

| Años | Nacidos Vivos (b) | Defunciones fetales tardías (c) | Defunciones (d) | | Matrimonios (e) | Divorcios (f) | Saldo migratorio exterior (g) |
|------------|-------------------|---------------------------------|-----------------|-------------------|-----------------|---------------|-------------------------------|
| | | | Totales | De menos de 1 año | | | |
| Las Villas | | | | | | | |
| 1953 | 29 970 | 941 | 6 404 | 1 077 | ... | ... | ... |
| 1958 | 27 770 | 889 | 6 806 | 870 | 4 975 | 340 | ... |
| 1959 | 29 540 | 838 | 6 985 | 996 | 6 288 | 356 | ... |
| 1960 | 34 020 | 957 | 6 686 | 1 109 | 14 707 | 465 | ... |
| 1961 | 36 770 | 847 | 7 062 | 1 248 | 15 757 | 568 | ... |
| 1962 | 40 580 | 919 | 8 098 | 1 526 | 10 467 | 741 | ... |
| 1963 | 39 890 | 941 | 7 577 | 1 302 | 9 824 | 856 | ... |
| 1964 | 41 000 | 853 | 7 353 | 1 463 | 8 602 | 1 025 | ... |
| 1965 | 40 578 | 817 | 7 696 | 1 530 | 12 867 | 1 171 | -1 555 |
| 1966 | 39 127 | 681 | 7 952 | 1 521 | 8 070 | 1 326 | -4 566 |
| 1967 | 34 316 | 634 | 8 132 | 1 506 | 8 677 | 1 687 | -4 618 |
| 1968 | 35 160 | 615 | 8 561 | 1 310 | 14 844 | 2 234 | -4 594 |
| 1969 | 35 084 | 644 | 8 375 | 1 451 | 17 449 | 2 800 | -5 887 |
| 1970 | 35 057 | 544 | 8 319 | 1 222 | 23 073 | 3 945 | -4 732 |
| 1971 | 39 257 | 527 | 8 075 | 1 210 | 17 593 | 4 021 | -8 976 |
| 1972 | 38 437 | 482 | 7 545 | 877 | 13 378 | 3 760 | -1 436 |
| 1973 | 33 426 | 384 | 8 064 | 738 | 10 454 | 3 646 | - 202 |
| Camagüey | | | | | | | |
| 1953 | 19 110 | 454 | 3 701 | 869 | ... | ... | ... |
| 1958 | 19 060 | 329 | 4 552 | 915 | 2 870 | 227 | ... |
| 1959 | 20 500 | 430 | 4 800 | 1 018 | 3 114 | 228 | ... |
| 1960 | 23 320 | 622 | 4 314 | 979 | 6 093 | 284 | ... |
| 1961 | 25 140 | 520 | 4 493 | 1 072 | 6 242 | 353 | ... |
| 1962 | 27 820 | 582 | 5 237 | 1 235 | 5 819 | 419 | ... |
| 1963 | 27 290 | 577 | 5 233 | 1 267 | 6 511 | 550 | ... |
| 1964 | 28 000 | 542 | 5 131 | 1 255 | 4 139 | 695 | ... |
| 1965 | 27 222 | 551 | 5 473 | 1 220 | 6 001 | 751 | -1 153 |
| 1966 | 27 106 | 495 | 5 492 | 1 120 | 4 711 | 886 | -2 602 |
| 1967 | 24 633 | 409 | 5 672 | 1 110 | 5 692 | 1 125 | -3 521 |
| 1968 | 25 892 | 439 | 5 779 | 1 074 | 8 135 | 1 638 | -3 679 |
| 1969 | 25 667 | 319 | 5 922 | 1 287 | 9 360 | 2 023 | -3 764 |
| 1970 | 23 269 | 311 | 5 747 | 899 | 9 646 | 2 192 | -2 553 |
| 1971 | 23 494 | 369 | 5 444 | 1 085 | 12 384 | 2 734 | -4 841 |
| 1972 | 22 001 | 202 | 5 029 | 725 | 10 105 | 2 516 | -1 233 |
| 1973 | 20 769 | 315 | 5 408 | 748 | 7 084 | 2 400 | - 272 |
| Oriente | | | | | | | |
| 1953 | 64 770 | 1 556 | 9 429 | 2 356 | ... | ... | ... |
| 1958 | 68 650 | 1 446 | 10 322 | 2 121 | 5 557 | 402 | ... |
| 1959 | 74 240 | 1 757 | 10 861 | 2 631 | 5 545 | 539 | ... |
| 1960 | 79 040 | 2 014 | 11 017 | 2 878 | 12 613 | 625 | ... |
| 1961 | 86 660 | 2 219 | 11 271 | 2 821 | 14 057 | 748 | ... |
| 1962 | 96 630 | 2 213 | 12 730 | 3 520 | 11 491 | 938 | ... |
| 1963 | 95 530 | 2 211 | 12 667 | 3 470 | 12 145 | 1 054 | ... |
| 1964 | 98 700 | 2 182 | 12 457 | 3 689 | 8 780 | 1 218 | ... |
| 1965 | 102 740 | 2 281 | 13 922 | 4 147 | 16 309 | 1 434 | -2 931 |
| 1966 | 99 624 | 2 003 | 13 810 | 4 059 | 10 793 | 1 489 | -5 691 |
| 1967 | 97 452 | 2 061 | 14 258 | 4 086 | 12 572 | 1 915 | -6 430 |
| 1968 | 99 948 | 1 915 | 15 188 | 4 540 | 22 726 | 2 899 | -6 469 |
| 1969 | 101 520 | 1 697 | 16 672 | 5 594 | 21 627 | 3 750 | -6 519 |
| 1970 | 95 778 | 1 549 | 14 115 | 3 856 | 34 658 | 5 244 | -7 135 |
| 1971 | 106 722 | 1 445 | 14 604 | 4 050 | 36 489 | 6 037 | -8 662 |
| 1972 | 103 832 | 1 266 | 13 572 | 3 124 | 22 476 | 5 573 | -1 067 |
| 1973 | 96 732 | 1 214 | 14 274 | 3 233 | 18 287 | 4 784 | - 496 |

(a) El movimiento demográfico informado corresponde a los límites territoriales provinciales, según la división político-administrativa vigente en el año que se informa. (b) Hasta 1964, según estimaciones, por no ser completa la información del Registro del Estado Civil. De 1965 a 1970 la información se refiere a las altas por nacimientos, según el Registro Nacional de Consumidores. En 1971 y 1972, estimaciones realizadas a partir de las altas por nacimiento reportadas por el Registro Nacional de Consumidores. Para 1973, estimaciones realizadas a partir de las cifras brindadas por las Direcciones Provinciales del Ministerio de Salud Pública, a las que se supuso un 90% de cobertura. (c) De 7 meses y más de período de gestación. La información hasta 1964 procede de los certificados médicos de defunciones fetales recibidos por las unidades ejecutoras locales del Ministerio de Salud Pública y para 1965-1972 del Registro del Estado Civil. En 1973 estimaciones según el Recuento Básico Preliminar del Departamento de Demografía de la Dirección Central de Estadística de la Junta Central de Planificación (JUCEPLAN). (d) La información hasta 1959 procede de los certificados médicos recibidos por las unidades ejecutoras locales del Ministerio de Salud Pública. Para 1960-1964 y 1970 en adelante, según el Registro del Estado Civil. Desde 1965 a 1969, según confornte de los certificados médicos y las inscripciones del Registro del Estado Civil. (e) Según Registro del Estado Civil. De 1960 en adelante incluye las legalizaciones de uniones matrimoniales al amparo de las facilidades concedidas por las Leyes 797, 976 y 1161. (f) La información corresponde a los divorcios por sentencia en firme procedentes de los Juzgados de Primera Instancia. (g) Hasta 1964, la información procede del Ministerio del Interior, e incluye residentes y no residentes. De 1965 en adelante, corresponde a las altas y bajas reportadas por este concepto en el Registro Nacional de Consumidores.

28

9 — Matrimonios y nacidos vivos por cada 1 000 habitantes, por provincias

| Concepto | Cuba | Pinar del Río | La Habana | Matanzas | Las Villas | Camagüey | Oriente |
|--------------------------|------|---------------|-----------|----------|------------|----------|---------|
| Matrimonios (a) | | | | | | | |
| 1970 | 13,0 | 8,0 | 15,5 | 12,0 | 16,6 | 11,6 | 10,8 |
| 1971 | 13,0 | 10,3 | 14,6 | 13,0 | 12,7 | 15,0 | 11,9 |
| 1972 | 8,8 | 7,0 | 9,7 | 9,7 | 9,5 | 12,0 | 7,2 |
| 1973 | 7,4 | 7,8 | 8,9 | 8,7 | 7,3 | 8,2 | 5,7 |
| Nacidos vivos (b) | | | | | | | |
| 1970 | 26,5 | 25,8 | 19,7 | 24,1 | 25,8 | 28,6 | 32,0 |
| 1971 | 29,5 | 30,3 | 23,6 | 27,9 | 28,4 | 28,4 | 34,8 |
| 1972 | 28,0 | 28,5 | 22,7 | 25,8 | 27,4 | 26,1 | 33,0 |
| 1973 | 25,0 | 25,5 | 20,0 | 22,4 | 23,4 | 24,1 | 30,1 |

(a) Según el Registro del Estado Civil. (b) Para el año 1970, la información se refiere a las altas por nacimientos, según el Registro Nacional de Consumidores. En 1971 y 1972, estimaciones realizadas a partir de las altas por nacimientos en el Registro Nacional de Consumidores.

10 — Divorcios (a) por cada 100 matrimonios, por provincias

| Años | Cuba | Pinar del Río | La Habana | Matanzas | Las Villas | Camagüey | Oriente |
|------|------|---------------|-----------|----------|------------|----------|---------|
| 1956 | 9,7 | 7,0 | 12,2 | 7,4 | 7,0 | 7,7 | 9,7 |
| 1957 | 8,5 | 6,8 | 10,7 | 6,0 | 6,3 | 7,4 | 8,4 |
| 1958 | 8,3 | 6,4 | 10,1 | 6,5 | 6,8 | 7,9 | 7,2 |
| 1959 | 8,5 | 5,0 | 10,7 | 6,1 | 5,7 | 7,3 | 9,7 |
| 1960 | 5,3 | 4,2 | 8,0 | 3,3 | 3,2 | 4,7 | 5,0 |
| 1961 | 6,2 | 3,8 | 9,2 | 4,6 | 3,6 | 5,7 | 5,3 |
| 1962 | 9,7 | 5,5 | 13,4 | 7,1 | 7,1 | 7,2 | 8,2 |
| 1963 | 13,2 | 7,2 | 21,8 | 9,5 | 8,7 | 8,4 | 8,7 |
| 1964 | 16,9 | 9,8 | 22,8 | 13,0 | 11,9 | 16,8 | 13,9 |
| 1965 | 12,8 | 8,1 | 19,1 | 10,4 | 9,1 | 12,5 | 8,8 |
| 1966 | 19,9 | 10,8 | 27,3 | 19,9 | 16,4 | 18,8 | 13,8 |
| 1967 | 21,1 | 13,4 | 27,1 | 25,6 | 19,4 | 19,8 | 15,2 |
| 1968 | 18,0 | 11,3 | 23,1 | 23,2 | 15,0 | 20,1 | 12,7 |
| 1969 | 22,6 | 13,0 | 32,8 | 23,5 | 16,0 | 21,6 | 17,3 |
| 1970 | 21,8 | 18,5 | 29,7 | 30,0 | 17,1 | 22,7 | 16,2 |
| 1971 | 24,8 | 16,1 | 35,6 | 31,4 | 22,9 | 22,1 | 16,5 |
| 1972 | 33,4 | 29,3 | 48,3 | 37,3 | 28,1 | 24,9 | 24,8 |
| 1973 | 36,1 | 22,3 | 47,9 | 40,2 | 34,9 | 33,9 | 26,2 |

(a) La información corresponde a los divorcios por sentencia en firme procedentes de los Juzgados de Primera Instancia.

11 — Defunciones fetales tardías por cada 1 000 nacidos vivos, por provincias (a)

| Años | Cuba | Pinar del Río | La Habana | Matanzas | Las Villas | Camagüey | Oriente |
|------|------|---------------|-----------|----------|------------|----------|---------|
| 1959 | 25,2 | 16,9 | 31,8 | 24,1 | 28,4 | 21,0 | 23,7 |
| 1960 | 26,8 | 18,8 | 30,1 | 30,6 | 28,1 | 26,7 | 25,5 |
| 1961 | 24,2 | 17,9 | 26,6 | 24,9 | 23,0 | 20,7 | 25,6 |
| 1962 | 22,9 | 17,6 | 25,6 | 24,5 | 22,6 | 20,9 | 22,9 |
| 1963 | 22,9 | 16,5 | 25,9 | 19,3 | 23,6 | 21,1 | 23,1 |
| 1964 | 21,1 | 14,5 | 23,0 | 21,3 | 20,8 | 19,4 | 22,1 |
| 1965 | 20,5 | 13,7 | 20,5 | 20,3 | 20,1 | 20,2 | 22,2 |
| 1966 | 18,7 | 13,0 | 17,8 | 17,3 | 17,4 | 18,3 | 20,1 |
| 1967 | 18,1 | 13,0 | 15,5 | 13,7 | 18,5 | 16,6 | 21,1 |
| 1968 | 18,1 | 14,1 | 18,6 | 18,2 | 17,5 | 17,0 | 19,2 |
| 1969 | 16,6 | 12,6 | 18,9 | 16,8 | 18,4 | 12,4 | 16,7 |
| 1970 | 16,1 | 14,5 | 18,5 | 15,0 | 15,5 | 13,4 | 16,2 |
| 1971 | 14,3 | 12,8 | 16,4 | 13,7 | 13,4 | 15,7 | 13,5 |
| 1972 | 12,6 | 13,5 | 14,4 | 12,4 | 12,5 | 9,2 | 12,2 |
| 1973 | 12,7 | 8,7 | 14,0 | 13,0 | 11,5 | 15,2 | 12,6 |

(a) De 7 meses y más de período de gestación. La información hasta 1964 procede de los certificados médicos de defunciones fetales recibidas por las unidades ejecutoras locales del Ministerio de Salud Pública y para 1965 - 1972 del Registro del Estado Civil. La información de nacidos vivos hasta 1964, según estimaciones, por no ser completa la información del Registro Nacional de Consumidores. En 1971 y 1972, estimaciones realizadas a partir de las altas por nacimientos reportadas por el Registro Nacional de Consumidores. En 1973, estimaciones según el Recuento Básico Preliminar del Departamento de Demografía de la Dirección Central de Estadística de la Junta Central de Planificación.

12 — Defunciones de menores de 1 año, por provincias (a)

| Años | Cuba | Pinar del Rio | La Habana | Matanzas | Las Villas | Camagüey | Oriente |
|------|--------|---------------|-----------|----------|------------|----------|---------|
| 1953 | 6 071 | 464 | 1 021 | 284 | 1 077 | 869 | 2 356 |
| 1954 | 5 280 | 391 | 945 | 252 | 857 | 751 | 2 084 |
| 1955 | 5 629 | 393 | 1 047 | 288 | 967 | 716 | 2 218 |
| 1956 | 5 112 | 356 | 921 | 247 | 833 | 701 | 2 054 |
| 1957 | 6 079 | 438 | 1 339 | 286 | 920 | 915 | 2 181 |
| 1958 | 5 906 | 430 | 1 251 | 319 | 870 | 915 | 2 121 |
| 1959 | 6 646 | 435 | 1 265 | 301 | 996 | 1 018 | 2 631 |
| 1960 | 7 604 | 433 | 1 871 | 334 | 1 109 | 979 | 2 878 |
| 1961 | 8 717 | 528 | 2 587 | 461 | 1 248 | 1 072 | 2 821 |
| 1962 | 10 350 | 588 | 2 942 | 539 | 1 526 | 1 235 | 3 520 |
| 1963 | 9 666 | 586 | 2 636 | 405 | 1 302 | 1 267 | 3 470 |
| 1964 | 9 994 | 605 | 2 466 | 516 | 1 463 | 1 255 | 3 689 |
| 1865 | 10 132 | 747 | 1 997 | 491 | 1 530 | 1 220 | 4 147 |
| 1966 | 9 846 | 761 | 1 931 | 454 | 1 521 | 1 120 | 4 059 |
| 1967 | 9 392 | 712 | 1 590 | 388 | 1 506 | 1 110 | 4 086 |
| 1968 | 9 636 | 661 | 1 647 | 404 | 1 310 | 1 074 | 4 540 |
| 1969 | 11 499 | 751 | 1 935 | 481 | 1 451 | 1 287 | 5 592 |
| 1970 | 8 680 | 456 | 1 801 | 446 | 1 222 | 899 | 3 856 |
| 1971 | 8 710 | 470 | 1 459 | 436 | 1 210 | 1 085 | 4 050 |
| 1972 | 6 808 | 443 | 1 324 | 315 | 877 | 725 | 3 124 |
| 1973 | 6 531 | 427 | 1 105 | 280 | 730 | 748 | 3 233 |

(a) La información hasta 1959 procede de los certificados médicos recibidos por las unidades ejecutoras locales del Ministerio de Salud Pública. Para 1960 - 1964 y 1970 en adelante, estimados según el Registro del Estado Civil. Desde - 1965 a 1969 según confornte de los certificados médicos y las inscripciones del Registro del Estado Civil.

13 — Defunciones, por grupos de edad y sexo (a)

| Edad en años | 1965 | | | 1966 | | | 1967 | | |
|------------------|--------|---------|---------|--------|---------|---------|--------|---------|---------|
| | Total | Varones | Hembras | Total | Varones | Hembras | Total | Varones | Hembras |
| Todas las edades | 50 027 | 28 561 | 21 466 | 50 846 | 28 821 | 22 025 | 51 030 | 28 875 | 22 155 |
| Menores de 5 | 11 575 | 6 387 | 5 188 | 11 342 | 6 235 | 5 107 | 11 023 | 6 142 | 4 881 |
| 5 - 9 | 437 | 251 | 186 | 448 | 243 | 205 | 475 | 285 | 190 |
| 10 - 14 | 391 | 223 | 168 | 414 | 214 | 200 | 404 | 237 | 167 |
| 15 - 19 | 760 | 432 | 328 | 776 | 449 | 327 | 770 | 465 | 305 |
| 20 - 24 | 964 | 581 | 383 | 872 | 510 | 362 | 857 | 510 | 347 |
| 25 - 29 | 814 | 461 | 353 | 745 | 406 | 339 | 778 | 428 | 350 |
| 30 - 34 | 786 | 409 | 377 | 756 | 380 | 376 | 730 | 377 | 353 |
| 35 - 39 | 967 | 510 | 457 | 904 | 451 | 453 | 891 | 445 | 446 |
| 40 - 44 | 1 128 | 606 | 522 | 1 081 | 575 | 506 | 1 125 | 593 | 532 |
| 45 - 49 | 1 478 | 784 | 694 | 1 472 | 827 | 645 | 1 467 | 809 | 658 |
| 50 - 54 | 2 169 | 1 233 | 936 | 2 126 | 1 186 | 940 | 2 037 | 1 143 | 894 |
| 55 - 59 | 2 794 | 1 674 | 1 120 | 2 650 | 1 598 | 1 052 | 2 670 | 1 584 | 1 086 |
| 60 - 64 | 3 624 | 2 342 | 1 282 | 3 823 | 2 467 | 1 356 | 3 772 | 2 450 | 1 322 |
| 65 y más | 22 140 | 12 668 | 9 472 | 23 379 | 13 236 | 10 143 | 23 986 | 13 373 | 10 613 |
| No informada | - | - | - | 58 | 44 | 14 | 45 | 34 | 11 |

| Edad en años | 1968 | | | 1969 | | | 1970 | | |
|------------------|--------|---------|---------|--------|---------|---------|--------|---------|---------|
| | Total | Varones | Hembras | Total | Varones | Hembras | Total | Varones | Hembras |
| Todas las edades | 53 920 | 30 428 | 23 492 | 55 654 | 31 573 | 24 081 | 53 092 | 30 339 | 22 753 |
| Menores de 5 | 11 209 | 6 167 | 5 042 | 13 188 | 7 319 | 5 869 | 10 021 | 5 793 | 4 222 |
| 5 - 9 | 495 | 285 | 210 | 530 | 323 | 207 | 479 | 263 | 216 |
| 10 - 14 | 398 | 224 | 174 | 356 | 197 | 159 | 391 | 218 | 173 |
| 15 - 19 | 857 | 492 | 365 | 844 | 484 | 360 | 797 | 476 | 321 |
| 20 - 24 | 888 | 529 | 359 | 947 | 563 | 384 | 911 | 540 | 371 |
| 25 - 29 | 828 | 481 | 347 | 830 | 443 | 387 | 891 | 520 | 371 |
| 30 - 34 | 776 | 419 | 357 | 823 | 450 | 373 | 873 | 486 | 387 |
| 35 - 39 | 901 | 480 | 421 | 918 | 445 | 473 | 923 | 513 | 410 |
| 40 - 44 | 1 044 | 545 | 499 | 1 100 | 549 | 551 | 1 119 | 607 | 512 |
| 45 - 49 | 1 460 | 802 | 658 | 1 446 | 774 | 666 | 1 393 | 785 | 608 |
| 50 - 54 | 2 073 | 1 159 | 914 | 1 949 | 1 084 | 865 | 2 055 | 1 138 | 917 |
| 55 - 59 | 2 729 | 1 643 | 1 086 | 2 661 | 1 554 | 1 107 | 2 713 | 1 576 | 1 137 |
| 60 - 64 | 3 867 | 2 389 | 1 478 | 3 741 | 2 319 | 1 392 | 3 765 | 2 296 | 1 469 |
| 65 y más | 26 395 | 14 813 | 11 582 | 26 315 | 15 033 | 11 282 | 26 698 | 15 073 | 11 631 |
| No informada | - | - | - | 12 | 6 | 6 | 63 | 55 | 8 |

(a) De 1965 a 1969, según el confornte de los certificados médicos y las inscripciones en el Registro del Estado Civil. Para el año 1970, cifras suministradas por el Ministerio de Salud Pública.

14 — Movimiento migratorio interno y externo, por sexo y provincias (a)
1973

| Provincias y sexo | Movimiento migratorio | | | | | | | | |
|-------------------|-----------------------|--------|----------|---------|--------|---------|---------|-------|---------|
| | Total | | | Interno | | | Externo | | |
| | Altas | Bajas | Saldo | Altas | Bajas | Saldo | Altas | Bajas | Saldo |
| Cuba | 87 976 | 95 049 | - 7 073 | 86 243 | 86 243 | - | 1 733 | 8 806 | - 7 073 |
| Varones | 40 686 | 44 077 | - 3 391 | 39 805 | 39 805 | - | 881 | 4 272 | - 3 391 |
| Hembras | 47 290 | 50 972 | - 3 682 | 46 438 | 46 438 | - | 852 | 4 534 | - 3 682 |
| Pinar del Río | 4 381 | 5 458 | - 1 077 | 4 367 | 5 312 | - 945 | 14 | 146 | - 132 |
| Varones | 2 071 | 2 627 | - 556 | 2 060 | 2 546 | - 486 | 11 | 81 | - 70 |
| Hembras | 2 310 | 2 831 | - 521 | 2 307 | 2 766 | - 459 | 3 | 65 | - 62 |
| La Habana | 37 816 | 34 017 | 3 799 | 36 231 | 26 663 | 9 568 | 1 585 | 7 354 | - 5 769 |
| Varones | 17 516 | 15 348 | 2 168 | 16 721 | 11 854 | 4 867 | 795 | 3 494 | - 2 699 |
| Hembras | 20 300 | 18 669 | 1 631 | 19 510 | 14 809 | 4 701 | 790 | 3 860 | - 3 070 |
| Matanzas | 5 735 | 4 953 | 782 | 5 702 | 4 718 | 984 | 33 | 235 | - 202 |
| Varones | 2 842 | 2 431 | 411 | 2 825 | 2 304 | 521 | 17 | 127 | - 110 |
| Hembras | 2 893 | 2 522 | 371 | 2 877 | 2 414 | 463 | 16 | 108 | - 92 |
| Las Villas | 9 166 | 12 356 | - 3 190 | 9 119 | 12 107 | - 2 988 | 47 | 249 | - 202 |
| Varones | 4 197 | 5 966 | - 1 769 | 4 174 | 5 833 | - 1 659 | 23 | 133 | - 110 |
| Hembras | 4 969 | 6 390 | - 1 421 | 4 945 | 6 274 | - 1 329 | 24 | 116 | - 92 |
| Camagüey | 12 830 | 9 857 | 2 973 | 12 814 | 9 569 | 3 245 | 16 | 288 | - 272 |
| Varones | 6 110 | 4 526 | 1 584 | 6 099 | 4 374 | 1 725 | 11 | 152 | - 141 |
| Hembras | 6 720 | 5 331 | 1 389 | 6 715 | 5 195 | 1 520 | 5 | 136 | - 131 |
| Oriente | 18 048 | 28 408 | - 10 360 | 18 010 | 27 874 | - 9 864 | 38 | 534 | - 496 |
| Varones | 7 950 | 13 179 | - 5 229 | 7 926 | 12 894 | - 4 968 | 24 | 285 | - 261 |
| Hembras | 10 098 | 15 229 | - 5 131 | 10 084 | 14 980 | - 4 896 | 14 | 249 | - 235 |

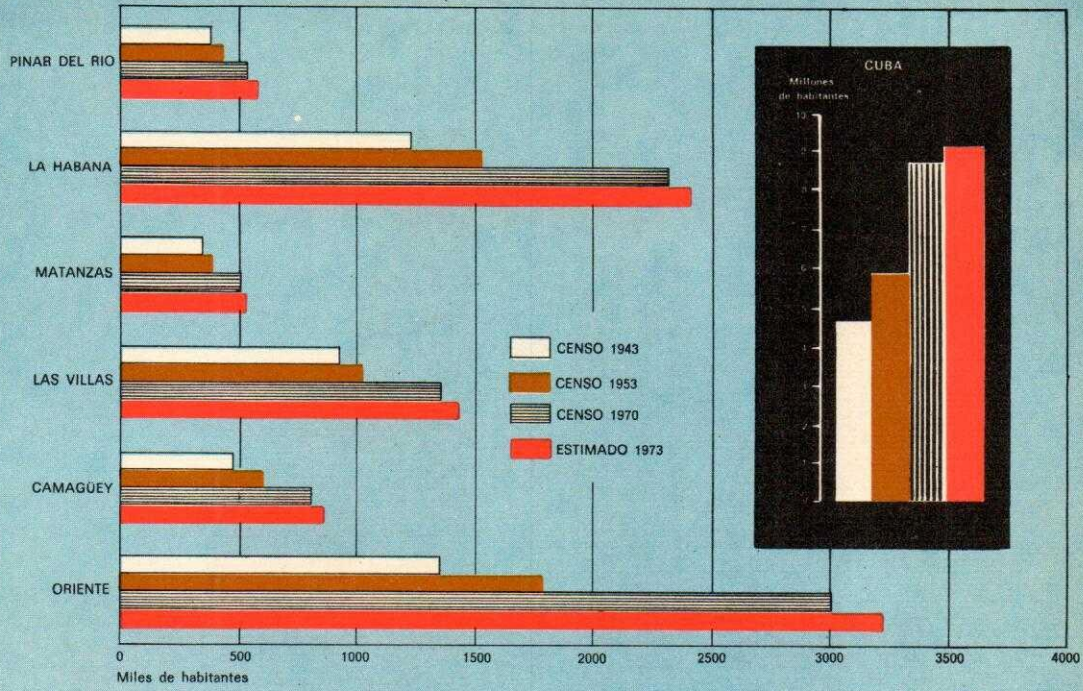
(a) La información corresponde al movimiento de altas y bajas reportadas en el Registro Nacional de Consumidores.

15 — Movimiento migratorio interno, por sexo y provincias de procedencia y destino (a)
1973

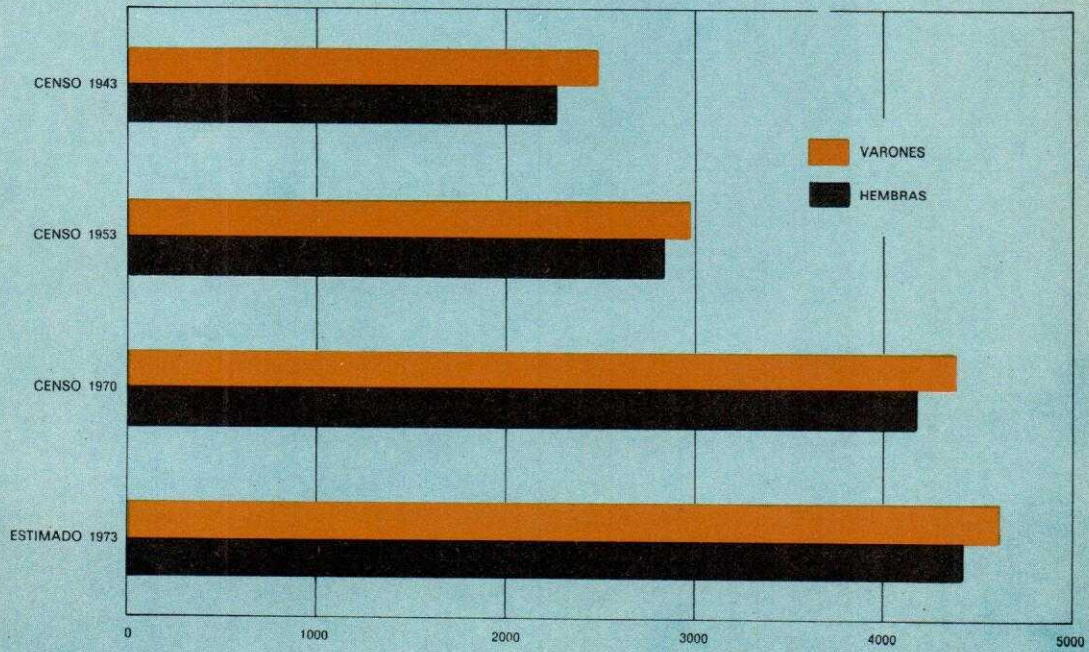
| Provincias de procedencia | Provincias de destino | | | | | | |
|---------------------------|-----------------------|---------------|-----------|----------|------------|----------|---------|
| | Total | Pinar del Río | La Habana | Matanzas | Las Villas | Camagüey | Oriente |
| Total | 86 243 | 4 367 | 36 231 | 5 702 | 9 119 | 12 814 | 18 010 |
| Varones | 39 805 | 2 060 | 16 721 | 2 825 | 4 174 | 6 099 | 7 926 |
| Hembras | 46 438 | 2 307 | 19 510 | 2 877 | 4 945 | 6 715 | 10 084 |
| Pinar del Río | 5 312 | - | 3 891 | 155 | 273 | 185 | 808 |
| Varones | 2 546 | - | 1 889 | 74 | 130 | 92 | 361 |
| Hembras | 2 766 | - | 2 002 | 81 | 143 | 93 | 447 |
| La Habana | 26 663 | 2 745 | - | 2 382 | 5 001 | 3 451 | 13 084 |
| Varones | 11 854 | 1 261 | - | 1 147 | 2 239 | 1 516 | 5 691 |
| Hembras | 14 809 | 1 484 | - | 1 235 | 2 762 | 1 935 | 7 393 |
| Matanzas | 4 718 | 110 | 2 650 | - | 940 | 450 | 568 |
| Varones | 2 304 | 49 | 1 298 | - | 480 | 225 | 252 |
| Hembras | 2 414 | 61 | 1 352 | - | 460 | 225 | 316 |
| Las Villas | 12 107 | 864 | 6 683 | 1 599 | - | 2 180 | 781 |
| Varones | 5 833 | 454 | 3 130 | 851 | - | 1 047 | 351 |
| Hembras | 6 274 | 410 | 3 553 | 748 | - | 1 133 | 430 |
| Camagüey | 9 569 | 113 | 4 446 | 444 | 1 797 | - | 2 769 |
| Varones | 4 374 | 52 | 1 993 | 225 | 833 | - | 1 271 |
| Hembras | 5 195 | 61 | 2 453 | 219 | 964 | - | 1 498 |
| Oriente | 27 874 | 535 | 18 561 | 1 122 | 1 108 | 6 548 | - |
| Varones | 12 894 | 244 | 8 411 | 528 | 492 | 3 219 | - |
| Hembras | 14 980 | 291 | 10 150 | 594 | 616 | 3 329 | - |

(a) La información corresponde al movimiento de altas y bajas reportadas en el Registro Nacional de Consumidores.

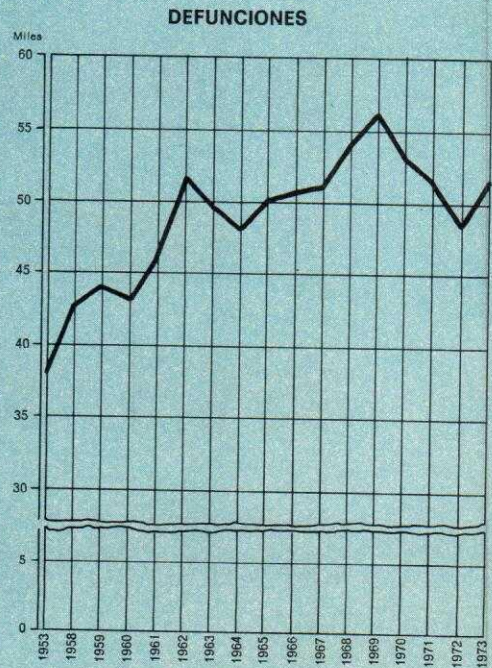
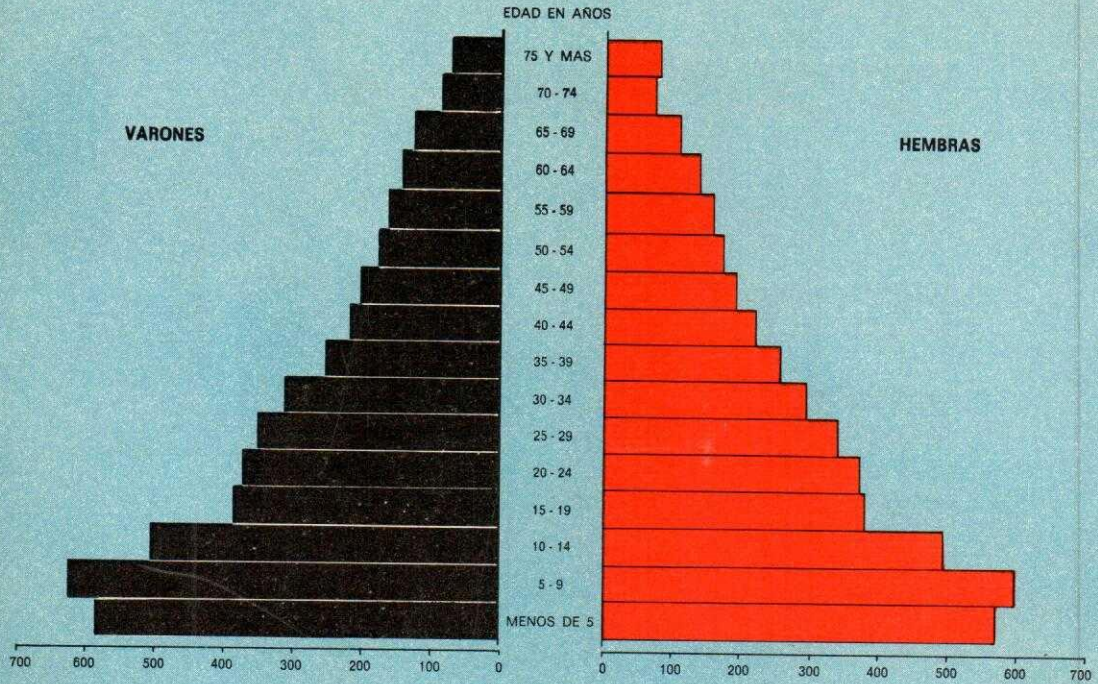
POBLACION RESIDENTE, POR PROVINCIAS



POBLACION RESIDENTE, POR SEXO
Miles de habitantes



COMPOSICION POR EDAD Y SEXO DE LA POBLACION CUBANA
 Estimación al 30 de junio de 1973
 Miles de habitantes



CAPITULO III
INDICADORES GLOBALES

INDICADORES GLOBALES

OBSERVACIONES

(Conclusión)

Consumo productivo y movimiento de inventarios

Esta partida del balance se obtiene mediante la diferencia entre el Total de Recursos y el consumo no productivo, la inversión bruta, la exportación y las pérdidas. Ello es así, por cuanto no se dispone de información lo suficientemente representativa y confiable para producir el cálculo por separado de estos indicadores.

Consumo personal

El consumo personal de productos y mercancías por parte de la población está formado por los bienes materiales y servicios adquiridos directamente por ésta con sus ingresos monetarios, así como también por aquellas otras que reciben como ingresos en especie. Incluye el autoconsumo campesino.

Consumo social

El consumo social se compone de los gastos materiales de los establecimientos e instituciones de la esfera no productiva. Se incluyen en este grupo los gastos que se efectúan en las actividades de educación, cultura, salud pública y asistencia social, deporte y recreación, investigación científica y defensa y orden interior.

Inversión bruta

Comprende el total de los recursos invertidos sin deducir el desgaste de los medios básicos o reposición. Se compone del valor de las construcciones ejecutadas (excluye mantenimiento), de la importación de bienes de capital, de la producción nacional de equipos, la formación de capital agrícola y silvícola y el incremento de la masa ganadera.

Exportaciones

Comprende tanto las exportaciones de mercancías valoradas a precios FOB como las de servicios productivos.

Pérdidas

Comprende las pérdidas en siembras ocurridas en el año; incluye tanto las del período corriente como las de años anteriores.

INDICADORES GLOBALES

OBSERVACIONES

Producto social global

Es el valor de todos los bienes y servicios productivos generados en el país. El mismo es igual a la suma de las producciones brutas de todos los sectores productivos, las cuales están calculadas según el método de circulación completa y no a salida de empresa.

A continuación se explica el contenido de cada uno de los sectores productivos.

- Agropecuario

Incluye, para el sector estatal, el privado vinculado y disperso, el valor de las actividades en todas las ramas del sector según el Clasificador de Actividades Económicas (CAE), con excepción de Servicios Agropecuarios, los cuales se consideran como gastos del sector y no como actividad productiva. Se incluye dentro de la producción de este sector el valor de las siembras brutas, debido a que no resulta posible diferenciar las pérdidas en siembras de años anteriores.

- Industria

Se compone del valor de las actividades industriales reportadas por las empresas y organismos correspondientes.

- Construcción

Incluye el valor de todas las obras ejecutadas por los organismos especializados, así como el valor de las construcciones y el mantenimiento realizados con medios propios.

- Transporte

Contiene el valor de la actividad de transporte en todas las ramas del sector, según el Clasificador de Actividades Económicas (CAE), ejecutadas por los organismos especializados. En lo que respecta a la transportación realizada con medios propios, sólo incluye la del Ministerio de la Industria Azucarera en la rama ferroviaria.

Dentro de la rama automotor está considerada la actividad privada (Asociación Nacional de Choferes de Alquiler Revolucionaria -ANCHAR- y Operadora de Fletes).

- Comunicaciones

Comprende el valor de las actividades postal, telegráfica, telefónica y de radio-comunicaciones reportadas por el Ministerio de Comunicaciones, así como el valor de la actividad privada.

- Comercio

Está compuesto por el margen en el comercio interior (mayorista - minorista), el margen comercial de las exportaciones en la rama de comercio exterior y el valor de las ventas efectuadas en las restantes ramas, según el Clasificador de Actividades Económicas (CAE).

Importaciones

Comprende tanto las importaciones de mercancías valoradas a precios CIF como las de servicios productivos. Se disminuye en un estimado de ahorro en fletes.

Total de recursos

Es el total de bienes y servicios disponibles para el país. Se destina al consumo -productivo y no productivo- la acumulación y la exportación. Incluye las pérdidas del sector agropecuario.

1 — Balance del producto social global
Precios corrientes

Millones de pesos

| Concepto | 1970 | 1971 | 1972 | 1973 (a) | Tasa media anual % |
|--|---------|----------|----------|----------|--------------------|
| Creación | | | | | |
| Agropecuario | 1 229,6 | 1 152,6 | 1 215,6 | 1 274,0 | 1,2 |
| Industria | 3 915,2 | 4 080,1 | 4 458,3 | 4 988,3 | 8,4 |
| Construcción | 436,3 | 573,8 | 803,7 | 1 026,7 | 33,0 |
| Transporte | 694,4 | 688,7 | 706,4 | 719,7 | 1,2 |
| Comunicaciones | 66,9 | 67,9 | 71,5 | 73,4 | 3,1 |
| Comercio | 1 834,4 | 2 202,6 | 3 046,5 | 3 721,5 | 27,0 |
| Producto social global | 8 176,8 | 8 765,7 | 10 302,0 | 11 803,6 | 13,0 |
| Importaciones (b) | 1 311,0 | 1 386,6 | 1 210,3 | 1 437,9 | 3,1 |
| Total de recursos (producto dependiente) | 9 487,8 | 10 152,3 | 11 512,3 | 13 241,5 | 11,8 |
| Destino | | | | | |
| Consumo productivo y movimiento de inventarios | 3 936,3 | 3 902,7 | 4 261,7 | 5 079,1 | 8,9 |
| Consumo no productivo | 3 785,1 | 4 503,5 | 5 445,8 | 5 633,8 | 14,2 |
| Personal | 3 372,0 | 4 076,8 | 5 009,1 | 5 184,7 | 15,4 |
| Social | 413,1 | 426,7 | 436,7 | 449,1 | 2,8 |
| Inversión bruta | 668,5 | 830,3 | 980,8 | 1 314,9 | 25,0 |
| Exportaciones (b) | 1 088,4 | 906,8 | 810,6 | 1 199,6 | 3,3 |
| Pérdidas (c) | 9,5 | 9,0 | 13,4 | 14,1 | 14,1 |

(a) Cifras preliminares. (b) Incluye servicios productivos. (c) Se refiere a las ocurridas en el sector agropecuario.

✓ Cambiarán

2 — Principales indicadores de la actividad económica nacional
Precios corrientes

Pesos

| Concepto | 1970 | 1971 | 1972 | 1973 | Tasa media anual % |
|-----------------------------------|-------|-------|-------|-------|--------------------|
| Producto social global per capita | 957 | 1 009 | 1 163 | 1 306 | 10,9 |
| Consumo no productivo per capita | 443 | 518 | 615 | 623 | 12,0 |
| Personal | 395 | 469 | 565 | 573 | 13,3 |
| Social | 48 | 49 | 50 | 50 | 1,4 |
| Inversión bruta per capita | 78 | 96 | 111 | 146 | 23,0 |
| Tasa de inversión (a) | 7,1 | 8,2 | 8,5 | 9,9 | - |
| Coefficiente de importaciones (b) | 0,160 | 0,158 | 0,117 | 0,122 | - |

(a) Con respecto al total de recursos, en por ciento. (b) Con respecto al producto social global.

TASA ANUAL DE
CRECIMIENTO

3 — Dinámica de los principales indicadores de la actividad económica nacional
Precios corrientes
1970 = 100

Indicadores Globales

%

| Concepto | 1971 | 1972 | 1973 |
|--|-------|-------|-------|
| Creación | | | |
| Agropecuario | 93,7 | 98,9 | 103,6 |
| Industria | 104,2 | 113,9 | 127,4 |
| Construcción | 131,5 | 184,2 | 235,3 |
| Transporte | 99,2 | 101,7 | 103,6 |
| Comunicaciones | 101,5 | 106,9 | 109,7 |
| Comercio | 120,1 | 166,1 | 202,9 |
| Producto social global | 107,2 | 126,0 | 144,4 |
| Importaciones | 105,8 | 92,3 | 109,7 |
| Total de recursos | 107,0 | 121,3 | 139,6 |
| Destino | | | |
| Consumo productivo y movimiento de inventarios | 99,1 | 108,3 | 129,0 |
| Consumo no productivo | 119,0 | 143,9 | 148,8 |
| Personal | 120,9 | 148,5 | 153,8 |
| Social | 103,3 | 105,7 | 108,7 |
| Inversión bruta | 124,2 | 146,7 | 196,7 |
| Exportaciones | 83,3 | 74,5 | 110,2 |
| Pérdidas | 94,7 | 141,1 | 148,4 |

4 — Producto social global y producción bruta, por sectores y ramas
Precios corrientes

| Sectores y ramas | 1970 | 1971 | 1972 | 1973(a) | Tasa media anual % |
|--|---------|---------|----------|----------|--------------------|
| Producto social global | 8 176,8 | 8 765,7 | 10 302,0 | 11 803,6 | 13,0 |
| Agropecuario | 1 229,6 | 1 152,6 | 1 215,6 | 1 274,0 | 1,2 |
| Agricultura cañera | 559,2 | 471,0 | 457,5 | 482,1 | (4,8) |
| Agricultura no cañera | 260,4 | 267,7 | 302,3 | 315,3 | 6,6 |
| Ganadería | 345,0 | 327,8 | 362,9 | 373,9 | 2,7 |
| Silvicultura | 17,8 | 25,1 | 28,8 | 35,3 | 26,0 |
| Pesca | 47,2 | 61,0 | 64,1 | 67,4 | 12,6 |
| Industria | 3 915,2 | 4 080,1 | 4 458,3 | 4 988,3 | 8,4 |
| Minería, excepto níquel | 16,6 | 16,8 | 20,8 | 25,3 | 15,1 |
| Níquel | 53,3 | 53,1 | 53,3 | 51,2 | (1,3) |
| Metalurgia y mecánica | 188,1 | 235,8 | 312,7 | 421,2 | 31,0 |
| Extracción de áridos y elaboración de minerales no metálicos | 102,0 | 150,7 | 216,7 | 271,8 | 39,0 |
| Refinación de petróleo y sus derivados | 318,3 | 328,9 | 359,9 | 410,0 | 8,8 |
| Química | 460,1 | 514,3 | 541,1 | 590,5 | 8,7 |
| Textil y del cuero | 323,0 | 379,6 | 422,8 | 466,8 | 13,1 |
| Azúcar y sus derivados | 704,4 | 649,6 | 515,9 | 576,4 | (6,4) |
| Alimentos | 1 007,0 | 1 048,2 | 1 159,0 | 1 223,5 | 6,7 |
| Bebidas y tabacos | 395,9 | 328,1 | 379,6 | 413,7 | 1,5 |
| Energía eléctrica | 125,9 | 122,7 | 133,8 | 145,4 | 4,9 |
| Elaboración y productos de la madera | 28,4 | 35,5 | 94,4 | 108,0 | 84,7 |
| Industrias gráficas y conexos | 57,1 | 58,3 | 70,2 | 76,0 | 10,0 |
| Otras industrias n.e.a. | 135,1 | 158,5 | 178,1 | 208,5 | 15,5 |
| Construcción | 436,3 | 573,8 | 803,7 | 1 026,7 | 33,0 |
| Transporte | 694,4 | 688,7 | 706,4 | 719,7 | 1,2 |
| Automotor | 409,6 | 430,4 | 449,4 | 458,6 | 3,8 |
| Ferrovionario | 102,5 | 79,1 | 68,0 | 73,9 | (10,3) |
| Aéreo | 25,2 | 31,0 | 39,4 | 34,4 | 10,9 |
| Marítimo | 157,1 | 148,2 | 149,6 | 152,8 | (0,9) |
| Comunicaciones | 66,9 | 67,9 | 71,5 | 73,4 | 3,1 |
| Comercio | 1 834,4 | 2 202,6 | 3 046,5 | 3 721,5 | 27,0 |
| Comercio interior (b) | 662,7 | 719,1 | 1 143,0 | 1 861,0 | 41,0 |
| Comercio exterior (c) | 332,2 | 258,9 | 292,2 | 579,4 | 20,0 |
| Servicios gastronómicos (d) | 694,9 | 1 069,4 | 1 455,9 | 1 123,1 | 17,4 |
| Servicios de alojamiento (d) | 27,6 | 31,9 | 36,8 | 29,7 | 2,5 |
| Turismo (d) | 5,2 | 5,5 | 5,3 | 5,8 | 3,7 |
| Servicios a la población (d) | 88,7 | 97,1 | 102,6 | 99,3 | 3,8 |
| Servicios a equipos de uso familiar (d) | 23,1 | 20,7 | 10,7 | 23,2 | 0,1 |

(a) Cifras preliminares. (b) Corresponde al margen comercial. (c) Margen comercial sólo de exportaciones. (d) Corresponde a las ventas efectuadas.

5 — Participación de los sectores y ramas en el producto social global
Precios corrientes

| Sectores y ramas | % | | | |
|--|-------|-------|-------|-------|
| | 1970 | 1971 | 1972 | 1973 |
| Producto social global | 100,0 | 100,0 | 100,0 | 100,0 |
| Agropecuario | 15,0 | 13,1 | 11,7 | 10,8 |
| Agricultura cañera | 6,8 | 5,4 | 4,4 | 4,1 |
| Agricultura no cañera | 3,2 | 3,1 | 2,9 | 2,7 |
| Ganadería | 4,2 | 3,7 | 3,5 | 3,2 |
| Silvicultura | 0,2 | 0,2 | 0,3 | 0,3 |
| Pesca | 0,6 | 0,7 | 0,6 | 0,6 |
| Industria | 47,9 | 46,6 | 43,3 | 42,3 |
| Minería, excepto níquel | 0,2 | 0,2 | 0,2 | 0,2 |
| Níquel | 0,7 | 0,6 | 0,5 | 0,4 |
| Metalurgia y mecánica | 2,3 | 2,7 | 3,0 | 3,6 |
| Extracción de áridos y elaboración de minerales no metálicos | 1,3 | 1,7 | 2,1 | 2,3 |
| Refinación de petróleo y sus derivados | 4,0 | 3,8 | 3,5 | 3,5 |
| Química | 5,6 | 5,9 | 5,3 | 5,0 |
| Textil y del cuero | 4,0 | 4,3 | 4,1 | 4,0 |
| Azúcar y sus derivados | 8,6 | 7,4 | 5,0 | 4,9 |
| Alimentos | 12,3 | 12,0 | 11,3 | 10,4 |
| Bebidas y tabacos | 4,8 | 3,7 | 3,7 | 3,5 |
| Energía eléctrica | 1,5 | 1,4 | 1,3 | 1,2 |
| Elaboración y productos de la madera | 0,3 | 0,4 | 0,9 | 0,9 |
| Industrias gráficas y conexos | 0,6 | 0,7 | 0,7 | 0,6 |
| Otras industrias n.e.a. | 1,7 | 1,8 | 1,7 | 1,8 |
| Construcción | 5,3 | 6,5 | 7,8 | 8,7 |
| Transporte | 8,5 | 7,9 | 6,9 | 6,1 |
| Automotor | 5,0 | 4,9 | 4,3 | 3,9 |
| Ferroviario | 1,3 | 0,9 | 0,7 | 0,6 |
| Aéreo | 0,3 | 0,4 | 0,4 | 0,3 |
| Marítimo | 1,9 | 1,7 | 1,5 | 1,3 |
| Comunicaciones | 0,8 | 0,8 | 0,7 | 0,6 |
| Comercio | 22,5 | 25,1 | 29,6 | 31,5 |
| Comercio interior | 8,1 | 8,2 | 11,1 | 15,8 |
| Comercio exterior | 4,1 | 3,0 | 2,8 | 4,9 |
| Servicios gastronómicos | 8,5 | 12,2 | 14,1 | 9,5 |
| Servicios de alojamiento | 0,3 | 0,3 | 0,4 | 0,3 |
| Turismo | 0,1 | 0,1 | 0,1 | 0,0 |
| Servicios a la población | 1,1 | 1,1 | 1,0 | 0,8 |
| Servicios a equipos de uso familiar | 0,3 | 0,2 | 0,1 | 0,2 |

**CAPITULO IV
FINANZAS**

34

Ingresos monetarios

Comprende los conceptos siguientes:

Salarios

Comprende las salidas de efectivo bancarias por concepto de sueldos, jornales y cualquier otro tipo de retribución al trabajo.

Ingresos de campesinos

Comprende las salidas de efectivo bancarias por concepto de compras de productos agropecuarios a agricultores privados individuales, menos las deducciones por liquidación o amortización de préstamos bancarios o créditos concedidos a estos -- productores para la adquisición de insumos.

Otros

Comprende cualquier otra salida de efectivo bancaria por conceptos tales como: - pensiones y jubilaciones, indemnizaciones, pagos de fletes a porteadores privados, gastos de personal, etc.

Egresos monetarios

Comprende los conceptos siguientes:

Comercio interior.

Comprende las entradas de efectivo bancarias por concepto de depósitos de empresas y establecimientos que venden mercancías y servicios comerciales, al por menor, a la población o a los productores privados individuales.

Servicios gastronómicos

Comprende las entradas de efectivo bancarias por concepto de depósitos de empresas y establecimientos que prestan servicios gastronómicos y de alojamiento a la población, o a los trabajadores.

Otros

Comprende las entradas de efectivo bancarias por concepto de depósitos de empresas y establecimientos que prestan servicios a la población, tales como: electricidad, transporte, comunicaciones, cines y teatros, etc. Asimismo incluye los - pagos de la población por impuestos, tasas, multas, servicios jurídicos, alquiler y/o amortización de viviendas, etc.

Desequilibrio

Es la diferencia resultante de restar a los ingresos de la población, los egresos.

Circulación monetaria

Comprende la totalidad del efectivo, en billetes y moneda fraccionaria, en poder - de la población y las empresas e instituciones el último día del período informado.

Cuentas de ahorro

Representa el saldo, en el último día del período informado, de las cuentas de ahorro ordinario abiertas por la población bajo el sistema de ahorro del Banco Nacional de Cuba.

1 — Ingresos y egresos monetarios de la población, por provincias

Millones de pesos

| Concepto | 1965 | 1966 | 1967 | 1968 | 1969 | 1970 | 1971 | 1972 | 1973 |
|-------------------------|---------|---------|---------|---------|---------|---------|---------|---------|---------|
| Resumen Nacional | | | | | | | | | |
| Ingresos | 3 471,0 | 3 553,7 | 3 890,2 | 3 908,0 | 3 890,9 | 3 989,6 | 4 074,5 | 4 300,0 | 4 702,7 |
| Salarios | 2 471,5 | 2 517,0 | 2 772,0 | 2 942,2 | 2 957,6 | 3 079,0 | 3 148,7 | 3 290,3 | 3 622,1 |
| Ingresos de campesinos | 243,2 | 241,6 | 262,1 | 226,9 | 203,3 | 194,4 | 170,6 | 225,0 | 235,2 |
| Otros ingresos | 756,3 | 795,1 | 856,1 | 738,9 | 730,0 | 716,2 | 755,2 | 784,7 | 845,4 |
| Egresos | 3 473,8 | 3 485,6 | 3 610,2 | 3 572,8 | 3 258,6 | 3 350,5 | 4 050,3 | 4 948,5 | 5 098,0 |
| Comercio interior | 2 455,8 | 2 415,0 | 2 432,8 | 2 264,7 | 1 906,5 | 1 929,7 | 2 377,6 | 2 920,0 | 3 210,2 |
| Servicios gastronómicos | 349,0 | 417,8 | 530,7 | 609,5 | 627,5 | 644,3 | 962,0 | 1 370,4 | 1 251,1 |
| Otros egresos | 669,0 | 652,8 | 646,7 | 698,6 | 724,6 | 776,5 | 710,7 | 658,1 | 636,7 |
| Desequilibrio | -2,8 | 68,1 | 280,0 | 335,2 | 632,3 | 639,1 | 24,2 | -648,5 | -395,3 |
| Pinar del Río | | | | | | | | | |
| Ingresos | 227,7 | 241,8 | 278,3 | 223,4 | 211,7 | 218,8 | 219,8 | 235,7 | 266,3 |
| Salarios | 153,6 | 160,2 | 188,7 | 160,2 | 158,7 | 164,9 | 168,4 | 170,6 | 193,3 |
| Ingresos de campesinos | 27,8 | 31,3 | 31,2 | 29,0 | 24,0 | 24,4 | 23,3 | 33,4 | 35,2 |
| Otros ingresos | 46,3 | 50,3 | 58,4 | 34,2 | 29,0 | 29,5 | 28,1 | 31,7 | 37,8 |
| Egresos | 212,0 | 222,8 | 235,9 | 191,6 | 165,5 | 184,8 | 217,0 | 259,2 | 278,2 |
| Comercio interior | 165,3 | 165,2 | 167,4 | 132,8 | 110,1 | 118,9 | 141,3 | 174,5 | 185,3 |
| Servicios gastronómicos | 14,5 | 25,6 | 36,0 | 29,2 | 23,8 | 27,5 | 49,7 | 63,2 | 66,4 |
| Otros egresos | 32,2 | 32,0 | 32,5 | 29,6 | 31,6 | 38,4 | 26,0 | 21,5 | 26,5 |
| Desequilibrio | 15,7 | 19,0 | 42,4 | 31,8 | 46,2 | 34,0 | 2,8 | -23,5 | -11,9 |
| La Habana | | | | | | | | | |
| Ingresos | 1 380,5 | 1 375,7 | 1 433,8 | 1 475,3 | 1 451,6 | 1 444,1 | 1 494,2 | 1 562,6 | 1 674,7 |
| Salarios | 1 014,1 | 1 013,2 | 1 058,9 | 1 129,5 | 1 118,8 | 1 132,0 | 1 150,8 | 1 218,3 | 1 307,2 |
| Ingresos de campesinos | 36,2 | 32,4 | 35,9 | 38,6 | 27,6 | 23,8 | 24,4 | 30,5 | 31,9 |
| Otros ingresos | 330,2 | 330,1 | 339,0 | 307,2 | 305,2 | 288,3 | 319,0 | 313,8 | 335,6 |
| Egresos | 1 445,1 | 1 420,0 | 1 423,2 | 1 432,0 | 1 327,0 | 1 322,9 | 1 572,6 | 1 853,6 | 1 854,7 |
| Comercio interior | 888,5 | 864,8 | 847,7 | 786,0 | 666,6 | 661,2 | 820,7 | 990,2 | 1 084,4 |
| Servicios gastronómicos | 186,5 | 208,5 | 254,5 | 295,8 | 307,7 | 324,3 | 416,8 | 553,3 | 474,2 |
| Otros egresos | 370,1 | 346,7 | 321,0 | 350,2 | 352,7 | 337,4 | 335,1 | 310,1 | 296,1 |
| Desequilibrio | -64,6 | -44,3 | 10,6 | 43,3 | 124,6 | 121,2 | -78,4 | -291,0 | -180,0 |
| Matanzas | | | | | | | | | |
| Ingresos | 225,4 | 222,9 | 249,0 | 262,9 | 268,0 | 278,7 | 279,7 | 290,1 | 325,6 |
| Salarios | 158,4 | 163,3 | 181,5 | 196,6 | 197,9 | 213,6 | 226,2 | 227,3 | 253,5 |
| Ingresos de campesinos | 19,3 | 14,4 | 17,8 | 15,7 | 20,4 | 22,6 | 11,5 | 14,2 | 18,4 |
| Otros ingresos | 47,7 | 45,2 | 49,7 | 50,6 | 49,7 | 42,5 | 42,0 | 48,6 | 53,7 |
| Egresos | 219,2 | 217,6 | 235,2 | 233,5 | 224,5 | 235,3 | 277,2 | 333,7 | 348,3 |
| Comercio interior | 158,7 | 155,8 | 159,1 | 149,9 | 134,9 | 131,2 | 154,8 | 195,0 | 214,3 |
| Servicios gastronómicos | 25,1 | 28,4 | 36,4 | 45,5 | 45,1 | 56,0 | 79,2 | 100,0 | 93,3 |
| Otros egresos | 35,4 | 33,4 | 39,7 | 38,1 | 44,5 | 48,1 | 43,2 | 38,7 | 40,7 |
| Desequilibrio | 6,2 | 5,3 | 13,8 | 29,4 | 43,5 | 43,4 | 2,5 | -43,6 | -22,7 |

1 — Ingresos y egresos monetarios de la población, por provincias (Conclusión)

Millones de pesos

| Concepto | 1965 | 1966 | 1967 | 1968 | 1969 | 1970 | 1971 | 1972 | 1973 |
|-------------------------|-------|-------|-------|-------|-------|-------|---------|---------|---------|
| Las Villas | | | | | | | | | |
| Ingresos | 478,3 | 478,8 | 532,0 | 557,5 | 564,0 | 603,4 | 603,4 | 628,2 | 679,8 |
| Salarios | 325,7 | 321,6 | 365,4 | 409,5 | 409,2 | 435,8 | 448,7 | 458,8 | 498,9 |
| Ingresos de campesinos | 54,1 | 51,5 | 56,6 | 47,5 | 47,2 | 55,9 | 36,8 | 52,4 | 57,0 |
| Otros ingresos | 98,5 | 105,7 | 110,0 | 100,5 | 107,6 | 111,7 | 117,9 | 117,0 | 123,9 |
| Egresos | 468,0 | 464,9 | 488,5 | 489,3 | 455,8 | 459,8 | 579,9 | 716,2 | 741,1 |
| Comercio interior | 362,0 | 349,1 | 353,6 | 334,0 | 295,9 | 294,9 | 358,4 | 438,7 | 474,1 |
| Servicios gastronómicos | 36,1 | 48,1 | 67,1 | 75,1 | 80,3 | 78,1 | 130,4 | 190,4 | 185,0 |
| Otros egresos | 69,9 | 67,7 | 67,8 | 80,2 | 79,6 | 86,8 | 91,1 | 87,1 | 82,0 |
| Desequilibrio | 10,3 | 13,9 | 43,5 | 68,2 | 108,2 | 143,6 | 23,5 | -88,0 | -61,3 |
| Camagüey | | | | | | | | | |
| Ingresos | 376,2 | 393,1 | 444,7 | 445,7 | 451,1 | 447,0 | 426,2 | 446,2 | 489,5 |
| Salarios | 269,9 | 284,0 | 325,6 | 344,7 | 353,5 | 355,5 | 341,4 | 342,3 | 385,1 |
| Ingresos de campesinos | 31,0 | 26,8 | 27,3 | 25,8 | 23,1 | 20,9 | 19,1 | 24,9 | 23,9 |
| Otros ingresos | 75,3 | 82,3 | 91,8 | 75,2 | 74,5 | 70,6 | 65,7 | 79,0 | 80,5 |
| Egresos | 354,0 | 363,5 | 379,6 | 371,6 | 311,9 | 323,3 | 381,4 | 482,8 | 507,3 |
| Comercio interior | 261,8 | 257,7 | 259,0 | 248,2 | 187,2 | 176,7 | 232,3 | 281,6 | 313,3 |
| Servicios gastronómicos | 34,1 | 44,3 | 55,4 | 59,0 | 58,3 | 53,1 | 88,3 | 140,6 | 135,0 |
| Otros egresos | 58,1 | 61,5 | 65,2 | 64,4 | 66,4 | 93,5 | 60,8 | 60,6 | 59,0 |
| Desequilibrio | 22,2 | 29,6 | 65,1 | 74,1 | 139,2 | 123,7 | 44,8 | -36,6 | -17,8 |
| Oriente | | | | | | | | | |
| Ingresos | 782,9 | 841,4 | 952,4 | 943,2 | 944,5 | 997,6 | 1 051,2 | 1 137,2 | 1 266,8 |
| Salarios | 549,8 | 574,7 | 651,9 | 701,7 | 719,5 | 777,4 | 813,2 | 873,0 | 984,1 |
| Ingresos de campesinos | 74,8 | 85,4 | 93,3 | 70,3 | 61,0 | 46,8 | 55,5 | 69,6 | 68,8 |
| Otros ingresos | 158,3 | 181,3 | 207,2 | 171,2 | 164,0 | 173,4 | 182,5 | 194,6 | 213,9 |
| Egresos | 775,5 | 796,8 | 847,8 | 854,8 | 773,9 | 824,4 | 1 022,2 | 1 303,0 | 1 368,4 |
| Comercio interior | 619,5 | 622,4 | 646,0 | 613,8 | 511,8 | 546,8 | 670,1 | 840,0 | 938,8 |
| Servicios gastronómicos | 52,7 | 62,9 | 81,3 | 104,9 | 112,3 | 105,3 | 197,6 | 322,9 | 297,2 |
| Otros egresos | 103,3 | 111,5 | 120,5 | 136,1 | 149,8 | 172,3 | 154,5 | 140,1 | 132,4 |
| Desequilibrio | 7,4 | 44,6 | 104,6 | 88,4 | 170,6 | 173,2 | 29,0 | -165,8 | -101,6 |

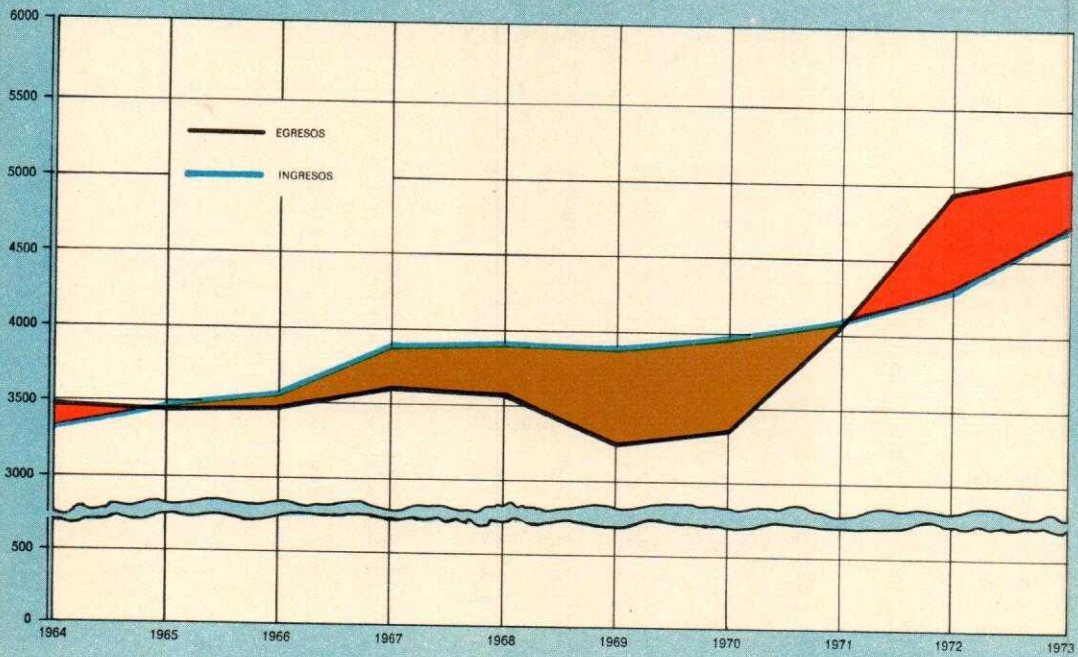
2 — Evolución de la liquidez acumulada

Miles de pesos

| Concepto | 1965 | 1966 | 1967 | 1968 | 1969 | 1970 | 1971 | 1972 | 1973 |
|-----------------------|---------|---------|---------|---------|---------|---------|---------|---------|---------|
| Total | 1 407,4 | 1 487,2 | 1 779,9 | 2 106,2 | 2 692,1 | 3 339,2 | 3 328,1 | 2 648,1 | 2 252,9 |
| Circulación monetaria | 710,5 | 810,3 | 1 091,1 | 1 337,6 | 1 928,1 | 2 530,3 | 2 461,1 | 1 850,4 | 1 475,1 |
| Cuentas de ahorro (a) | 696,9 | 676,9 | 688,8 | 768,6 | 764,0 | 808,9 | 867,0 | 797,7 | 777,8 |

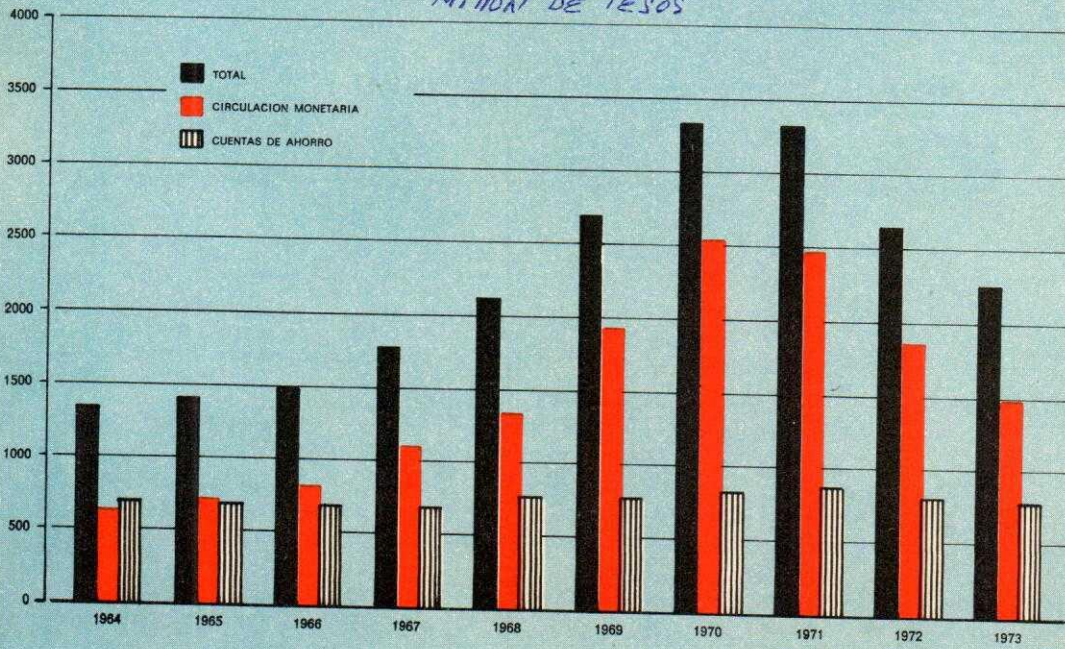
(a) Comprende sólo las cuentas de ahorro ordinario en activo.

INGRESOS Y EGRESOS MONETARIOS DE LA POBLACION
Millones de pesos



EVOLUCION DE LA LIQUIDEZ ACUMULADA
Miles de pesos

Millón de Pesos



CAPITULO V
FUERZA DE TRABAJO

37

FUERZA DE TRABAJO

OBSERVACIONES

Balance de recursos laborales

La fuente de las tablas 1 y 2 corresponde a la Dirección Central de Estadística de la Junta Central de Planificación y el resto al Banco Nacional de Cuba.

Clasificación de los organismos por sectores económicos

Se ha efectuado atendiendo a su actividad principal. Los organismos seleccionados que se incluyen en cada sector económico, son los fundamentales dentro de cada uno de ellos, y sus recursos laborales representan aproximadamente el 97% del total de los trabajadores incluidos en el Sistema del Expediente Laboral.

Organismos incluidos

Los organismos relacionados en las tablas de este capítulo, son los que están incluidos en el Sistema del Expediente Laboral y corresponden al Sector Estatal Civil.

1 — Balance de recursos laborales

Miles de personas

| Concepto | 1970(a) | 1971(b) | 1972(c) |
|---|---------|---------|---------|
| Población | 8 569,1 | 8 691,7 | 8 722,5 |
| Menos: | | | |
| Menores de la edad laboral (d) | 3 473,7 | 3 530,5 | 3 550,0 |
| Mayores de la edad laboral (d) | 923,1 | 941,4 | 980,5 |
| Población en edad laboral | 4 172,3 | 4 219,8 | 4 192,0 |
| Más: | | | |
| Trabajadores fuera de la edad laboral (d) | 250,9 | 259,1 | 267,3 |
| Recursos laborales | 4 423,2 | 4 478,9 | 4 459,3 |
| No ocupados en la economía | 1 824,6 | 1 782,8 | 1 740,0 |
| Amas de casa y domésticas | 1 169,2 | 1 191,0 | 1 212,8 |
| Estudiantes que no trabajan | 161,2 | 133,6 | 106,0 |
| Jubilados, pensionados, rentistas y subsidiados en edad laboral | 41,0 | 48,2 | 55,3 |
| Incapacitados | 59,4 | 54,7 | 50,1 |
| Desocupados | 34,7 | 26,5 | 18,3 |
| Otros | 359,1 | 328,8 | 297,5 |
| Ocupados en la economía | 2 598,6 | 2 629,5 | 2 660,9 |
| Discrepancia estadística | - | 66,6 | 58,4 |

(a) Según Censo de Población y Viviendas, 6 de Septiembre de 1970. (b) Según estimación de la población al 30 de junio de 1971, en base a cifras definitivas del Censo de Población y Viviendas en 6 de Septiembre de 1970. Estructura tomada por la Proyección Preliminar de la Población Cubana 1970 - 1985. (c) Según Encuesta Nacional de Ingresos, 20 al 29 de abril de 1972. (d) El límite de la edad laboral de las mujeres es de 17 a 54 años y el de los hombres de 17 a 59 años, en los dos casos ambos inclusive.

2 — Estructura del balance de recursos laborales

%

| Concepto | 1970 | 1971 | 1972 |
|---|-------|-------|-------|
| Población | 100,0 | 100,0 | 100,0 |
| Menos: | | | |
| Menores de la edad laboral | 40,5 | 40,6 | 40,7 |
| Mayores de la edad laboral | 10,8 | 10,8 | 11,3 |
| Población en edad laboral | 48,7 | 48,6 | 48,0 |
| Más: | | | |
| Trabajadores fuera de la edad laboral | 2,9 | 3,0 | 3,1 |
| Recursos laborales | 51,6 | 51,6 | 51,1 |
| No ocupados en la economía | 21,3 | 20,5 | 19,9 |
| Amas de casa y domésticas | 13,6 | 13,7 | 13,9 |
| Estudiantes que no trabajan | 1,9 | 1,5 | 1,2 |
| Jubilados, pensionados, rentistas y subsidiados en edad laboral | 0,5 | 0,6 | 0,6 |
| Incapacitados | 0,7 | 0,6 | 0,6 |
| Desocupados | 0,4 | 0,3 | 0,2 |
| Otros | 4,2 | 3,8 | 3,4 |
| Ocupados en la economía | 30,3 | 30,3 | 30,5 |
| Discrepancia estadística | - | 0,8 | 0,7 |

3 — Promedio de trabajadores, por sectores económicos y organismos seleccionados

Miles de trabajadores

| Concepto | 1971 | 1972 | 1973 |
|---|---------|---------|---------|
| Nacional | 2 081,9 | 2 125,9 | 2 245,7 |
| Sector Agropecuario | 603,6 | 636,9 | 670,3 |
| Instituto Nacional de Reforma Agraria | 522,0 | 560,4 | 596,9 |
| Instituto Nacional de la Pesca | 26,7 | 27,9 | 28,4 |
| Instituto Nacional de Desarrollo y Aprovechamiento Forestales | 24,2 | 24,3 | 24,8 |
| Columna Juvenil del Centenario | 30,7 | 24,3 | 20,2 |
| Sector Industria | 440,5 | 438,5 | 453,2 |
| Ministerio de la Industria Azucarera | 127,4 | 118,1 | 114,6 |
| Industria de Materiales de Construcción | 23,7 | 30,6 | 35,4 |
| Ministerio de la Industria Ligera | 87,9 | 84,9 | 84,6 |
| Ministerio de la Industria Alimenticia | 68,5 | 71,0 | 73,9 |
| Ministerio de la Industria Básica | 40,7 | 44,2 | 47,1 |
| Ministerio de Minería, Combustible y Metalurgia | 18,2 | 19,1 | 20,8 |
| Centro de Servicio Técnico Automotriz | 11,0 | 8,3 | 8,8 |
| Empresa Cubana del Tabaco | 51,4 | 46,4 | 50,2 |
| Instituto Cubano del Petróleo | 7,0 | 9,2 | 9,6 |
| Distribuidora de Equipos y Piezas de Transporte | 4,7 | 6,7 | 8,2 |
| Sector Construcción | 132,7 | 153,7 | 176,5 |
| Desarrollo Agropecuario del País | 57,7 | 57,0 | 60,8 |
| Desarrollo de Edificaciones Sociales y Agropecuarias | 46,6 | 64,5 | 79,7 |
| Construcción Industrial | 12,1 | 16,2 | 18,4 |
| Otros - Sector Construcción | 16,3 | 16,0 | 17,6 |
| Sector Transporte y Comunicaciones | 175,5 | 177,3 | 181,9 |
| Ministerio de Transportes | 96,0 | 96,2 | 99,6 |
| Dirección Nacional de Transporte Agropecuario | 29,3 | 27,5 | 26,5 |
| Ministerio de Marina Mercante y de Puertos | 26,4 | 27,7 | 27,8 |
| Instituto de Aeronáutica Civil de Cuba | 4,0 | 4,2 | 5,2 |
| Ministerio de Comunicaciones | 19,8 | 21,7 | 22,8 |
| Sector Comercio | 167,7 | 165,9 | 176,7 |
| Ministerio del Comercio Interior | 92,2 | 88,9 | 92,5 |
| Instituto Nacional de la Industria Turística | 75,5 | 77,0 | 84,2 |
| Sector Servicios Sociales | 470,8 | 491,7 | 523,8 |
| Ministerio de Educación | 161,1 | 180,5 | 197,1 |
| Ministerio de Salud Pública | 102,0 | 112,4 | 127,7 |
| Instituto Nacional de Deportes, Educación Física y Recreación | 7,3 | 8,6 | 9,9 |
| Dirección Nacional de Círculos Infantiles | 11,1 | 11,9 | 12,9 |
| Consejo Nacional de Cultura | 16,5 | 16,9 | 17,4 |
| Coordinación Nacional de las Administraciones Locales | 149,9 | 140,0 | 138,6 |
| Administración Metropolitana de La Habana | 22,9 | 21,4 | 20,2 |
| Otros Organismos | 91,1 | 61,9 | 63,3 |

470,8
91,1
561,9

39 49

4 — Fondo de salarios, por sectores económicos y organismos seleccionados

Miles de pesos

| Concepto | 1971 | 1972 | 1973 |
|---|---------|---------|---------|
| Nacional | 2 929,2 | 3 102,3 | 3 404,3 |
| Sector Agropecuario | 798,4 | 828,4 | 948,9 |
| Instituto Nacional de Reforma Agraria | 679,3 | 710,2 | 819,1 |
| Instituto Nacional de la Pesca | 47,6 | 47,8 | 50,4 |
| Instituto Nacional de Desarrollo y Aprovechamiento Forestales | 31,5 | 33,8 | 36,1 |
| Columna Juvenil del Centenario | 40,0 | 36,6 | 43,3 |
| Sector Industria | 644,4 | 686,3 | 726,4 |
| Ministerio de la Industria Azucarera | 195,6 | 194,1 | 196,9 |
| Industria de Materiales de Construcción | 33,4 | 48,1 | 55,7 |
| Ministerio de la Industria Ligera | 119,5 | 124,3 | 129,4 |
| Ministerio de la Industria Alimenticia | 102,6 | 112,5 | 119,6 |
| Ministerio de la Industria Básica | 72,5 | 76,4 | 81,9 |
| Ministerio de Minería, Combustible y Metalurgia | 29,6 | 32,1 | 35,0 |
| Centro de Servicio Técnico Automotriz | 15,0 | 13,6 | 15,2 |
| Empresa Cubana del Tabaco | 54,1 | 56,8 | 61,4 |
| Instituto Cubano del Petróleo | 13,4 | 17,2 | 17,9 |
| Distribuidora de Equipos y Piezas de Transporte | 8,7 | 11,2 | 13,4 |
| Sector Construcción | 224,6 | 265,5 | 305,9 |
| Desarrollo Agropecuario del País | 95,6 | 100,0 | 103,2 |
| Desarrollo de Edificaciones Sociales y Agropecuarias | 77,6 | 110,4 | 139,6 |
| Construcción Industrial | 26,1 | 28,6 | 31,0 |
| Otros - Sector Construcción | 25,3 | 26,5 | 32,1 |
| Sector Transporte y Comunicaciones | 311,1 | 313,2 | 325,1 |
| Ministerio de Transportes | 165,2 | 166,1 | 173,1 |
| Dirección Nacional de Transporte Agropecuario | 51,1 | 47,2 | 48,0 |
| Ministerio de Marina Mercante y de Puertos | 53,0 | 54,2 | 56,8 |
| Instituto de Aeronáutica Civil de Cuba | 11,0 | 11,1 | 10,9 |
| Ministerio de Comunicaciones | 30,8 | 34,6 | 36,3 |
| Sector Comercio | 217,8 | 229,3 | 247,7 |
| Ministerio del Comercio Interior | 128,1 | 129,9 | 136,0 |
| Instituto Nacional de la Industria Turística | 89,7 | 99,4 | 111,7 |
| Sector Servicios | 627,0 | 683,2 | 756,3 |
| Ministerio de Educación | 212,8 | 254,3 | 288,0 |
| Ministerio de Salud Pública | 144,3 | 161,3 | 183,7 |
| Instituto Nacional de Deportes, Educación Física y Recreación | 10,7 | 13,3 | 15,7 |
| Dirección Nacional de Círculos Infantiles | 11,5 | 13,2 | 15,1 |
| Consejo Nacional de Cultura | 34,0 | 34,1 | 34,7 |
| Coordinación Nacional de las Administraciones Locales | 187,5 | 182,9 | 194,1 |
| Administración Metropolitana de La Habana | 26,2 | 24,1 | 25,0 |
| Otros Organismos | 105,9 | 96,4 | 94,0 |

5— Salario medio anual, por sectores económicos y organismos seleccionados

Pesos

| Concepto | 1971 | 1972 | 1973 |
|---|-------|-------|-------|
| Nacional | 1 407 | 1 459 | 1 516 |
| Sector Agropecuario | 1 323 | 1 301 | 1 416 |
| Instituto Nacional de Reforma Agraria | 1 301 | 1 267 | 1 372 |
| Instituto Nacional de la Pesca | 1 783 | 1 713 | 1 775 |
| Instituto Nacional de Desarrollo y Aprovechamiento Forestales | 1 302 | 1 391 | 1 456 |
| Columna Juvenil del Centenario | 1 303 | 1 506 | 2 144 |
| Sector Industria | 1 463 | 1 565 | 1 603 |
| Ministerio de la Industria Azucarera | 1 535 | 1 644 | 1 718 |
| Industria de Materiales de Construcción | 1 409 | 1 572 | 1 573 |
| Ministerio de la Industria Ligera | 1 359 | 1 464 | 1 530 |
| Ministerio de la Industria Alimenticia | 1 498 | 1 585 | 1 618 |
| Ministerio de la Industria Básica | 1 781 | 1 729 | 1 739 |
| Ministerio de Minería, Combustible y Metalurgia | 1 626 | 1 681 | 1 683 |
| Centro de Servicio Técnico Automotriz | 1 364 | 1 639 | 1 727 |
| Empresa Cubana del Tabaco | 1 053 | 1 224 | 1 223 |
| Instituto Cubano del Petróleo | 1 914 | 1 870 | 1 865 |
| Distribuidora de Equipos y Piezas de Transporte | 1 851 | 1 672 | 1 634 |
| Sector Construcción | 1 693 | 1 727 | 1 733 |
| Desarrollo Agropecuario del País | 1 657 | 1 754 | 1 697 |
| Desarrollo de Edificaciones Sociales y Agropecuarias | 1 665 | 1 712 | 1 752 |
| Construcción Industrial | 2 157 | 1 765 | 1 685 |
| Otros - Sector Construcción | 1 552 | 1 656 | 1 824 |
| Sector Transporte y Comunicaciones | 1 773 | 1 766 | 1 787 |
| Ministerio de Transportes | 1 721 | 1 727 | 1 738 |
| Dirección Nacional de Transporte Agropecuario | 1 744 | 1 716 | 1 811 |
| Ministerio de Marina Mercante y de Puertos | 2 008 | 1 957 | 2 043 |
| Instituto de Aeronáutica Civil de Cuba | 2 750 | 2 643 | 2 096 |
| Ministerio de Comunicaciones | 1 556 | 1 594 | 1 592 |
| Sector Comercio | 1 299 | 1 382 | 1 402 |
| Ministerio del Comercio Interior | 1 389 | 1 461 | 1 470 |
| Instituto Nacional de la Industria Turística | 1 188 | 1 291 | 1 327 |
| Sector Servicios | 1 332 | 1 389 | 1 444 |
| Ministerio de Educación | 1 321 | 1 409 | 1 461 |
| Ministerio de Salud Pública | 1 415 | 1 435 | 1 439 |
| Instituto Nacional de Deportes, Educación Física y Recreación | 1 466 | 1 547 | 1 586 |
| Dirección Nacional de Círculos Infantiles | 1 036 | 1 109 | 1 171 |
| Consejo Nacional de Cultura | 2 061 | 2 018 | 1 994 |
| Coordinación Nacional de las Administraciones Locales | 1 251 | 1 306 | 1 400 |
| Administración Metropolitana de La Habana | 1 144 | 1 126 | 1 238 |
| Otros Organismos | 1 162 | 1 557 | 1 485 |

6 — Estructura de la fuerza de trabajo, por sectores económicos

| Concepto | % | | |
|------------------------------------|------|------|------|
| | 1971 | 1972 | 1973 |
| <i>SECTORES ECONÓMICOS</i> | | | |
| Nacional | 100 | 100 | 100 |
| Sector Agropecuario | 29 | 30 | 30 |
| Sector Industria | 21 | 21 | 20 |
| Sector Construcción | 7 | 7 | 8 |
| Sector Transporte y Comunicaciones | 8 | 8 | 8 |
| Sector Comercio | 8 | 8 | 8 |
| Sector Servicios | 23 | 23 | 23 |
| Otros Organismos | 4 | 3 | 3 |

7 — Distribución de la fuerza de trabajo, por categoría ocupacional (a)

| Concepto | Miles de trabajadores | | |
|---------------------------------|-----------------------|---------|---------|
| | 1971 | 1972 | 1973 |
| <i>CATEGORÍAS OCUPACIONALES</i> | | | |
| Nacional | 2 081,9 | 2 125,9 | 2 245,7 |
| Obreros | 1 092,9 | 1 168,2 | 1 271,8 |
| Trabajadores de servicios | 503,7 | 481,5 | 439,4 |
| Técnicos | 220,5 | 239,9 | 266,1 |
| Trabajadores administrativos | 77,7 | 79,9 | 95,7 |
| Dirigentes | 120,4 | 129,4 | 148,8 |
| Trabajadores estudiantes | 23,7 | 24,1 | 23,6 |
| Expedientes en trámite | 43,0 | 2,9 | 0,3 |

(a) Corresponde al promedio de trabajadores.

8 — Estructura de la fuerza de trabajo, por categoría ocupacional

| Concepto | % | | |
|------------------------------|------|------|------|
| | 1971 | 1972 | 1973 |
| Nacional | 100 | 100 | 100 |
| Obreros | 52 | 55 | 57 |
| Trabajadores de servicios | 24 | 23 | 20 |
| Técnicos | 11 | 11 | 12 |
| Trabajadores administrativos | 4 | 4 | 4 |
| Dirigentes | 6 | 6 | 6 |
| Trabajadores estudiantes | 1 | 1 | 1 |
| Expedientes en trámite | 2 | 0 | 0 |

9 — Distribución de la fuerza de trabajo, por provincias (a)

Miles de trabajadores

| Concepto | 1971 | 1972 | 1973 |
|---------------|---------|---------|---------|
| Nacional | 2 081,9 | 2 125,9 | 2 245,7 |
| Pinar del Río | 121,2 | 120,8 | 129,5 |
| La Habana | 688,5 | 713,1 | 743,9 |
| Matanzas | 137,4 | 139,9 | 146,7 |
| Las Villas | 310,6 | 310,9 | 328,8 |
| Camagüey | 239,5 | 235,6 | 243,8 |
| Oriente | 584,7 | 605,6 | 653,0 |

(a) Corresponde al promedio de trabajadores.

10 — Estructura de la fuerza de trabajo, por provincias

%

| Concepto | 1971 | 1972 | 1973 |
|---------------|------|------|------|
| Nacional | 100 | 100 | 100 |
| Pinar del Río | 6 | 6 | 6 |
| La Habana | 33 | 33 | 33 |
| Matanzas | 7 | 7 | 6 |
| Las Villas | 15 | 15 | 15 |
| Camagüey | 11 | 11 | 11 |
| Oriente | 28 | 28 | 29 |

11 — Distribución del fondo de salarios, por provincias

Millones de pesos

| Concepto | 1971 | 1972 | 1973 |
|---------------|---------|---------|---------|
| Nacional | 2 929,2 | 3 102,3 | 3 404,3 |
| Pinar del Río | 157,1 | 166,0 | 184,2 |
| La Habana | 1 072,0 | 1 128,3 | 1 203,3 |
| Matanzas | 196,1 | 203,6 | 229,7 |
| Las Villas | 421,7 | 440,2 | 479,2 |
| Camagüey | 327,2 | 337,1 | 373,8 |
| Oriente | 755,1 | 827,1 | 934,1 |

12 — Estructura del fondo de salarios, por provincias

%

| Concepto | 1971 | 1972 | 1973 |
|---------------|------|------|------|
| Nacional | 100 | 100 | 100 |
| Pinar del Río | 5 | 5 | 5 |
| La Habana | 37 | 36 | 35 |
| Matanzas | 7 | 7 | 7 |
| Las Villas | 14 | 14 | 14 |
| Camagüey | 11 | 11 | 11 |
| Oriente | 26 | 27 | 28 |

13 — Salario medio anual, por provincias

Pesos

| Concepto | 1971 | 1972 | 1973 |
|---------------|-------|-------|-------|
| Nacional | 1 407 | 1 459 | 1 516 |
| Pinar del Río | 1 296 | 1 374 | 1 422 |
| La Habana | 1 557 | 1 582 | 1 618 |
| Matanzas | 1 427 | 1 455 | 1 566 |
| Las Villas | 1 358 | 1 416 | 1 457 |
| Camagüey | 1 366 | 1 431 | 1 533 |
| Oriente | 1 291 | 1 366 | 1 430 |

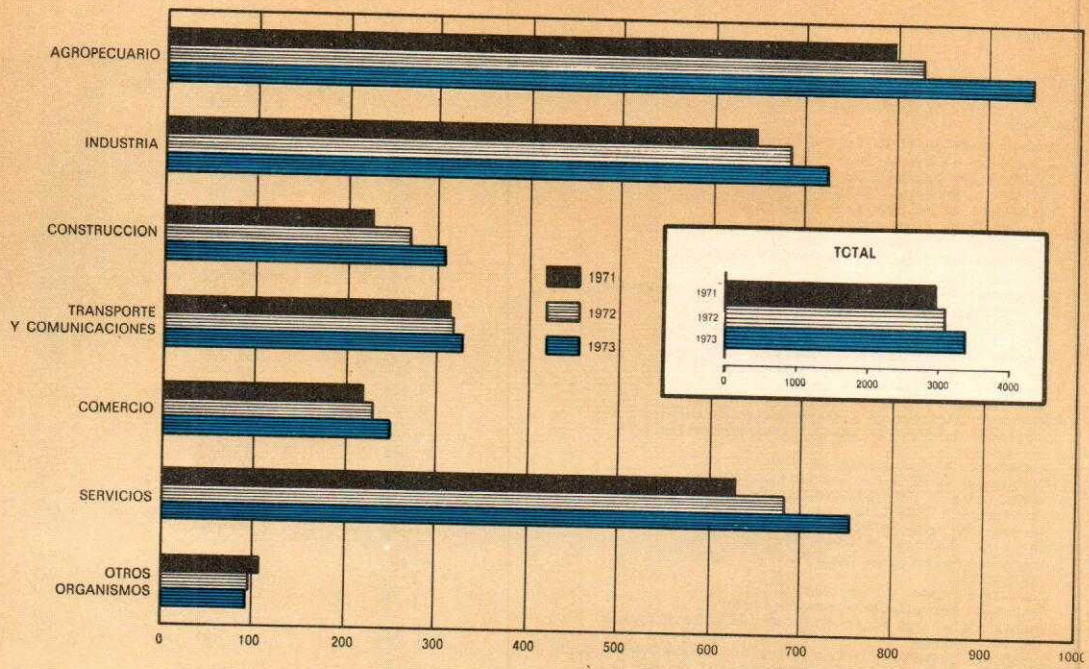
14 — Nivel ocupacional, por provincias y sexo
31 de Diciembre de 1973

Trabajadores

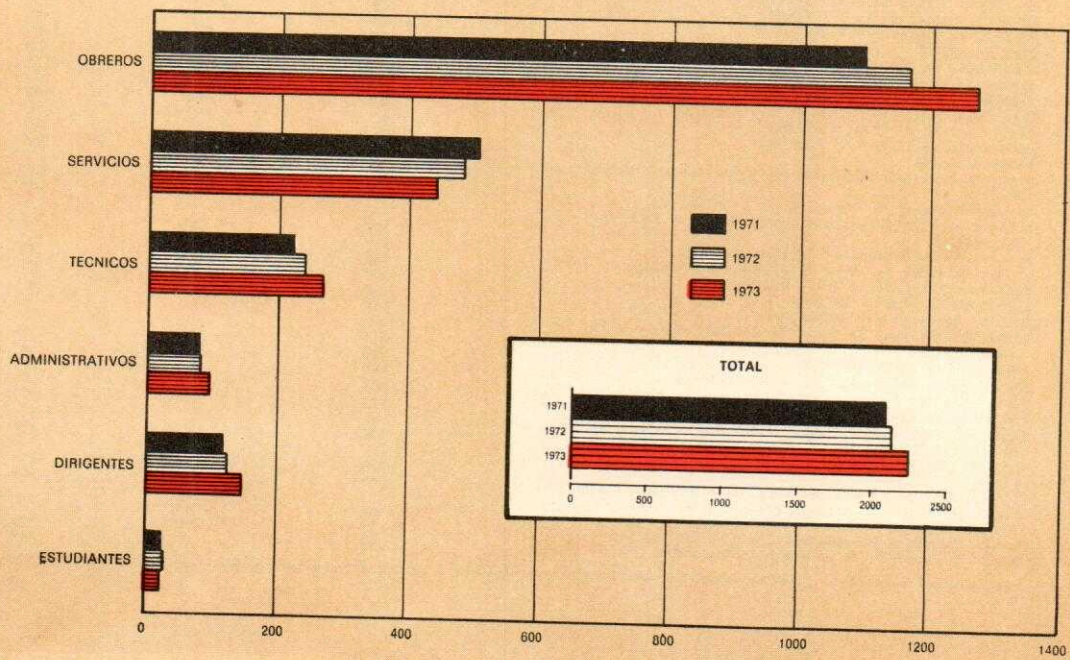
| Concepto | Total | Hombres | Mujeres |
|---------------|-----------|-----------|---------|
| Nacional | 2 271 764 | 1 726 649 | 545 115 |
| Pinar del Río | 133 098 | 94 392 | 38 706 |
| La Habana | 752 295 | 531 235 | 221 060 |
| Matanzas | 149 954 | 113 739 | 36 215 |
| Las Villas | 336 421 | 266 776 | 69 645 |
| Camagüey | 234 438 | 185 188 | 49 250 |
| Oriente | 665 558 | 535 319 | 130 239 |

| Organismos | Total | Hombres | Mujeres |
|---|-----------|-----------|---------|
| Nacional | 2 271 764 | 1 726 649 | 545 115 |
| Instituto Nacional de Reforma Agraria | 610 447 | 554 709 | 55 738 |
| Ministerio de Educación | 207 156 | 87 985 | 119 171 |
| Coordinación Nacional de las Administraciones Locales | 138 703 | 101 285 | 37 418 |
| Ministerio de Salud Pública | 134 929 | 48 287 | 86 642 |
| Ministerio de la Industria Azucarera | 112 369 | 104 397 | 7 972 |
| Ministerio de Transportes | 100 883 | 93 952 | 6 931 |
| Ministerio del Comercio Interior | 94 175 | 60 021 | 34 154 |
| Instituto Nacional de la Industria Turística | 88 677 | 52 306 | 36 371 |
| Ministerio de la Industria Ligera | 85 586 | 50 175 | 35 411 |
| Desarrollo de Edificaciones Sociales y Agropecuarias | 81 117 | 77 823 | 3 294 |
| Ministerio de la Industria Alimenticia | 75 454 | 62 110 | 13 344 |
| Desarrollo Agropecuario del País | 60 607 | 57 498 | 3 109 |
| Empresa Cubana del Tabaco | 51 262 | 24 180 | 27 082 |
| Ministerio de la Industria Básica | 49 312 | 44 498 | 4 814 |
| Industria de Materiales de Construcción | 36 710 | 34 504 | 2 206 |
| Instituto Nacional de la Pesca | 30 110 | 27 346 | 2 764 |
| Ministerio de Marina Mercante y de Puertos | 27 921 | 26 265 | 1 656 |
| Dirección Nacional de Transporte Agropecuario | 26 383 | 24 939 | 1 444 |
| Instituto Nacional de Desarrollo y Aprovechamiento Forestales | 24 816 | 23 229 | 1 587 |
| Ministerio de Comunicaciones | 23 037 | 13 836 | 9 201 |
| Ministerio de Minería, Combustible y Metalurgia | 21 300 | 19 456 | 1 844 |
| Administración Metropolitana de La Habana | 20 008 | 15 284 | 4 724 |
| Construcción Industrial | 18 905 | 18 103 | 802 |
| Consejo Nacional de Cultura | 17 823 | 12 974 | 4 849 |
| Dirección Nacional de Círculos Infantiles | 13 206 | 439 | 12 767 |
| Instituto Nacional de Deportes, Educación Física y Recreación | 10 520 | 8 108 | 2 412 |
| Instituto Cubano del Petróleo | 9 729 | 8 698 | 1 031 |
| Centro de Servicio Técnico Automotriz | 9 191 | 8 140 | 1 051 |
| Empresa Cubana de Importación de Vehículos y Equipos de Transporte | 9 097 | 7 615 | 1 482 |
| Instituto Cubano del Arte e Industria Cinematográficos | 7 857 | 4 787 | 3 070 |
| Dirección Nacional de Abastecimiento del Sector de la Construcción | 6 809 | 6 085 | 724 |
| Banco Nacional de Cuba | 6 179 | 3 447 | 2 732 |
| Instituto de Aeronáutica Civil de Cuba | 5 684 | 4 720 | 964 |
| Ministerio del Trabajo | 4 868 | 3 400 | 1 468 |
| Academia de Ciencias de Cuba | 4 709 | 3 319 | 1 390 |
| Instituto Cubano del Libro | 4 253 | 2 697 | 1 556 |
| Planes Especiales | 4 228 | 2 583 | 1 645 |
| Instituto Cubano de Radiodifusión | 4 211 | 2 924 | 1 287 |
| Grupo de Mecanización del Sector de la Construcción | 3 018 | 2 780 | 238 |
| Empresa de Viales y Pavimentación | 2 738 | 2 632 | 106 |
| Plan Escambray | 2 200 | 1 676 | 524 |
| Ministerio de Justicia | 2 117 | 1 023 | 1 094 |
| Distribución de Equipos y Piezas de Construcción | 2 021 | 1 717 | 304 |
| Instituto de Planificación Física | 1 977 | 1 328 | 649 |
| Instituto Cubano de Geodesia y Cartografía | 1 972 | 1 687 | 285 |
| Junta Central de Planificación | 1 862 | 1 025 | 837 |
| Ministerio del Comercio Exterior | 1 668 | 1 137 | 531 |
| Poder Judicial | 1 661 | 1 011 | 650 |
| Comisión Nacional de Colaboración Económica y Científico Técnica | 1 582 | 933 | 649 |
| Empresa Nacional de Distribución y Talleres | 1 441 | 1 261 | 180 |
| Oficina de Planificación y Coordinación de la Prensa Nacional | 1 337 | 1 131 | 206 |
| Ministerio de Relaciones Exteriores | 939 | 570 | 369 |
| Centro Nacional de Investigaciones Científicas | 925 | 543 | 382 |
| Plan Vacacional Santa María del Mar | 908 | 676 | 232 |
| Instituto de Ciencia Animal | 732 | 548 | 184 |
| Cuba el Servicio del Extranjero | 681 | 472 | 209 |
| Dirección Nacional de Capacitación del Sector de la Construcción | 651 | 548 | 103 |
| Instituto de la Infancia | 536 | 106 | 430 |
| Rama Técnica del Sector de la Construcción | 497 | 341 | 156 |
| Centro Técnico Superior del Sector de la Construcción | 461 | 292 | 169 |
| Instituto de Ciencia Agrícola | 423 | 326 | 97 |
| Instituto Cubano de Normalización, Metrología y Control de la Calidad | 379 | 240 | 139 |
| Estación Experimental de Pastos y Forrajes "Indio Hatuey" | 289 | 232 | 57 |
| Departamento de Habilitación de Casas en Zonas Congeladas | 261 | 140 | 121 |
| Instituto Cubano de Investigaciones y Orientación de la Demanda Interna | 165 | 92 | 73 |
| Comité Ejecutivo Provincial | 47 | 32 | 15 |
| Cámara de Comercio de la República de Cuba | 45 | 26 | 19 |

FONDO DE SALARIOS POR SECTORES ECONOMICOS
Millones de pesos



DISTRIBUCION DE LA FUERZA DE TRABAJO, POR CATEGORIAS OCUPACIONALES
Miles de trabajadores



CAPITULO VI
AGROPECUARIO

23

Producción de caña de azúcar

La producción hasta 1968 corresponde a la caña molida por la industria. A partir de 1969 se refiere a la caña entregada. Las series que se ofrecen están en proceso de revisión.

Variedades de la caña de azúcar

En las tablas de la Agricultura Cañera deberá entenderse por "Variedad" la clasificación de las plantas de esta especie que se realiza atendiendo a ciertas características secundarias permanentes y que, además, permite su agrupación por época de madurez. Atendiendo al período en el que la caña de azúcar puede ser cortada en condiciones óptimas (ciclo biológico completamente desarrollado), éstas se clasifican en Cuba en tres tipos de madurez: temprana, intermedia y tardía.

Fertilizantes químicos aplicados

Corresponden al peso bruto del producto (mezclado), a la salida del almacén, con destino al campo.

Producción agropecuaria

Las informaciones referidas a la producción agropecuaria, en términos físicos, comprenden sólo la forma de propiedad estatal. En el caso de la producción agrícola y pecuaria, ésta corresponde sólo a las formas de propiedad estatal y privado vinculado del Instituto Nacional de Reforma Agraria.

Razas de leche

En las tablas de Ganadería Vacuna deberá entenderse por "Razas de Leche" la agrupación de determinados animales, cuyas principales características genéticas lo hacen un buen convertidor de alimentos en leche, independientemente de la producción que de ellos se obtenga en un momento dado (Ejs. Holstein, Brown Swiss, etc.).

Distribución de leche, carne y ganado porcino

En las tablas 34, 35 y 38 -de distribución de la producción- aparecen las entregas realizadas por dependencias del Instituto Nacional de Reforma Agraria, que no coinciden en todos los casos con las recepciones reportadas por las empresas acopiadoras -tabla 81-. (Ej. Empresa Consolidada de Industrias Lácteas, Empresa Consolidada de Carnes y Grasas Comestibles).

Flotas del Alto y de la Plataforma

En las tablas de la Pesca donde aparecen algunos indicadores clasificados por Flotas del Alto y de la Plataforma, se relaciona a los primeros con la actividad de pesca de altura, utilizando barcos de gran eslora (arrastreros, cerqueros, atuneros, camareros, etc.), en tanto los últimos se relacionan con la pesca en la plataforma insular de Cuba, empleando barcos de menor eslora (escameros, langosteros, camareros, etc.).

Acopio de productos agropecuarios

Las informaciones referidas al acopio de productos agropecuarios comprenden el total recepcionado, tanto de los organismos estatales como de campesinos privados.

44

1 — Producción bruta del Sector Agropecuario

Millones de pesos

| Ramas y Componentes | 1968 | 1969 | 1970 | 1971 | 1972 | 1973 |
|----------------------------------|---------|---------|---------|---------|---------|---------|
| Sector Agropecuario | 1 223,1 | 1 168,0 | 1 229,6 | 1 152,6 | 1 215,6 | 1 274,0 |
| Producción terminada | 1 095,2 | 1 098,7 | 1 186,2 | 1 099,4 | 1 112,1 | 1 139,1 |
| Trabajos de formación de capital | 127,9 | 69,3 | 43,4 | 53,2 | 103,5 | 134,9 |
| Agricultura Cañera | 474,1 | 497,0 | 559,2 | 471,0 | 457,5 | 482,1 |
| Producción terminada | 383,6 | 435,7 | 531,7 | 416,8 | 381,4 | 394,6 |
| Trabajos de formación de capital | 90,5 | 61,3 | 27,5 | 54,2 | 76,1 | 87,5 |
| Agricultura No Cañera | 325,1 | 280,0 | 260,4 | 267,7 | 302,3 | 315,3 |
| Producción terminada | 287,9 | 259,3 | 242,7 | 250,3 | 282,2 | 289,0 |
| Trabajos de formación de capital | 37,2 | 20,7 | 17,7 | 17,4 | 20,1 | 26,3 |
| Ganadería | 351,1 | 328,8 | 345,0 | 327,8 | 362,9 | 373,9 |
| Producción terminada | 362,0 | 346,6 | 348,9 | 350,7 | 361,2 | 361,7 |
| Trabajos de formación de capital | (10,9) | (17,8) | (3,9) | (22,9) | 1,7 | 12,2 |
| Silvicultura | 40,1 | 26,4 | 17,8 | 25,1 | 28,8 | 35,3 |
| Producción terminada | 29,0 | 21,3 | 15,7 | 20,6 | 23,2 | 26,4 |
| Trabajos de formación de capital | 11,1 | 5,1 | 2,1 | 4,5 | 5,6 | 8,9 |
| Pesca | 32,7 | 35,8 | 47,2 | 61,0 | 64,1 | 67,4 |
| Producción terminada | 32,7 | 35,8 | 47,2 | 61,0 | 64,1 | 67,4 |

2 — Crecimiento relativo de la producción bruta del Sector Agropecuario
(1968 = 100)

| Ramas | 1969 | 1970 | 1971 | 1972 | 1973 |
|-----------------------|-------|-------|-------|-------|-------|
| Total | 95,5 | 100,5 | 94,2 | 99,4 | 104,2 |
| Agricultura Cañera | 104,8 | 117,9 | 99,3 | 96,5 | 101,7 |
| Agricultura No Cañera | 86,1 | 80,1 | 82,3 | 93,0 | 97,0 |
| Ganadería | 93,6 | 98,3 | 93,4 | 103,4 | 106,5 |
| Silvicultura | 65,8 | 44,4 | 62,6 | 71,8 | 88,0 |
| Pesca | 109,5 | 144,3 | 186,5 | 196,0 | 206,1 |

3 — Distribución de la tierra de acuerdo con su uso, en las unidades agropecuarias estatales y el privado vinculado

Miles de ha

| Concepto | Nacional | Finar del Río (a) | La Habana (b) | Isla de Pinos (c) | Matanzas (d) | Las Villas (e) | Camagüey (f) | Oriente(g) |
|----------------------|----------|-------------------|---------------|-------------------|--------------|----------------|--------------|------------|
| 1963 | | | | | | | | |
| Superficie total | 3 932,4 | 488,9 | 226,7 | - | 214,5 | 703,7 | 1 171,5 | 1 127,1 |
| Agrícola | 3 087,0 | 330,2 | 187,1 | - | 180,9 | 612,2 | 872,5 | 904,1 |
| Cultivada | 1 580,6 | 144,6 | 71,2 | - | 109,3 | 291,2 | 448,2 | 516,1 |
| Pastos no cultivados | 1 084,5 | 118,5 | 84,1 | - | 57,1 | 241,3 | 306,9 | 276,6 |
| Ociosa | 421,9 | 67,1 | 31,8 | - | 14,5 | 79,7 | 117,4 | 111,4 |
| No agrícola | 845,4 | 158,7 | 39,6 | - | 33,6 | 91,5 | 299,0 | 223,0 |
| Forestal | 409,1 | 83,2 | 29,0 | - | 12,0 | 31,0 | 154,8 | 99,1 |
| Otras | 436,3 | 75,5 | 10,6 | - | 21,6 | 60,5 | 144,2 | 123,9 |
| 1964 | | | | | | | | |
| Superficie total | 5 194,9 | 529,1 | 259,8 | - | 326,3 | 917,9 | 1 680,7 | 1 481,1 |
| Agrícola | 4 255,5 | 361,1 | 213,5 | - | 275,3 | 811,2 | 1 368,7 | 1 225,7 |
| Cultivada | 2 171,0 | 168,7 | 88,5 | - | 152,0 | 378,9 | 688,3 | 694,6 |
| Pastos no cultivados | 1 580,3 | 125,1 | 75,6 | - | 108,6 | 331,9 | 487,4 | 451,7 |
| Ociosa | 504,2 | 67,3 | 49,4 | - | 14,7 | 100,4 | 193,0 | 79,4 |
| No agrícola | 939,4 | 168,0 | 46,3 | - | 51,0 | 106,7 | 312,0 | 255,4 |
| Forestal | 476,4 | 115,0 | 19,5 | - | 13,2 | 38,8 | 187,3 | 102,6 |
| Otras | 463,0 | 53,0 | 26,8 | - | 37,8 | 67,9 | 124,7 | 152,8 |
| 1965 | | | | | | | | |
| Superficie total | 5 241,1 | 493,1 | 280,9 | - | 328,9 | 899,5 | 1 682,2 | 1 556,5 |
| Agrícola | 4 251,5 | 335,5 | 222,7 | - | 274,8 | 802,3 | 1 306,5 | 1 309,7 |
| Cultivada | 2 371,4 | 199,8 | 116,9 | - | 160,4 | 406,1 | 654,8 | 833,4 |
| Pastos no cultivados | 1 532,8 | 108,4 | 90,0 | - | 95,7 | 308,7 | 504,0 | 426,0 |
| Ociosa | 347,3 | 27,3 | 15,8 | - | 18,7 | 87,5 | 147,7 | 50,3 |
| No agrícola | 989,6 | 157,6 | 58,2 | - | 54,1 | 97,2 | 375,7 | 246,8 |
| Forestal | 479,7 | 99,7 | 31,7 | - | 31,0 | 44,5 | 168,8 | 104,0 |
| Otras | 509,9 | 57,9 | 26,5 | - | 23,1 | 52,7 | 206,9 | 142,8 |
| 1966 | | | | | | | | |
| Superficie total | 5 478,9 | 468,6 | 281,8 | - | 348,6 | 918,0 | 1 716,1 | 1 745,8 |
| Agrícola | 4 510,1 | 345,3 | 233,1 | - | 293,9 | 811,4 | 1 345,8 | 1 480,6 |
| Cultivada | 2 616,2 | 233,6 | 140,8 | - | 186,7 | 415,2 | 685,5 | 954,4 |
| Pastos no cultivados | 1 521,7 | 89,4 | 76,5 | - | 90,0 | 319,9 | 499,3 | 446,6 |
| Ociosa | 372,2 | 22,3 | 15,8 | - | 17,2 | 76,3 | 161,0 | 79,6 |
| No agrícola | 968,8 | 123,3 | 48,7 | - | 54,7 | 106,6 | 370,3 | 265,2 |
| Forestal | 445,3 | 69,2 | 25,1 | - | 28,8 | 48,9 | 167,6 | 105,8 |
| Otras | 523,5 | 54,1 | 23,6 | - | 25,9 | 57,7 | 202,7 | 159,4 |
| 1967 | | | | | | | | |
| Superficie total | 5 541,4 | 406,0 | 283,8 | - | 398,5 | 932,8 | 1 769,0 | 1 751,3 |
| Agrícola | 4 621,0 | 314,3 | 235,1 | - | 339,9 | 832,3 | 1 397,3 | 1 502,1 |
| Cultivada | 2 826,6 | 204,5 | 142,8 | - | 218,2 | 452,8 | 810,2 | 998,1 |
| Pastos no cultivados | 1 338,0 | 80,2 | 76,5 | - | 98,7 | 281,4 | 406,5 | 394,7 |
| Ociosa | 456,4 | 29,6 | 15,8 | - | 23,0 | 98,1 | 180,6 | 109,3 |
| No agrícola | 920,4 | 91,7 | 48,7 | - | 58,6 | 100,5 | 371,7 | 249,2 |
| Forestal | 383,6 | 53,2 | 25,1 | - | 30,5 | 42,8 | 127,4 | 104,6 |
| Otras | 536,8 | 38,5 | 23,6 | - | 28,1 | 57,7 | 244,3 | 144,6 |
| 1968 | | | | | | | | |
| Superficie total | 6 392,8 | 417,2 | 492,8 | 209,2 | 832,6 | 945,6 | 1 724,1 | 1 771,3 |
| Agrícola | 4 873,4 | 323,4 | 456,6 | 102,7 | 339,1 | 827,7 | 1 339,3 | 1 484,6 |
| Cultivada | 2 947,9 | 193,7 | 327,7 | 48,7 | 196,7 | 462,1 | 729,8 | 989,2 |
| Pastos no cultivados | 1 368,0 | 98,7 | 57,6 | 7,8 | 103,6 | 275,2 | 425,4 | 399,7 |
| Ociosa | 557,5 | 31,0 | 71,3 | 46,2 | 38,8 | 90,4 | 184,1 | 95,7 |
| No agrícola | 1 519,4 | 93,8 | 36,2 | 106,5 | 493,5 | 117,9 | 384,8 | 286,7 |
| Forestal | 780,4 | 52,9 | 14,9 | 0,8 | 457,3 | 45,2 | 111,9 | 97,4 |
| Otras | 739,0 | 40,9 | 21,3 | 105,7 | 36,2 | 72,7 | 272,9 | 189,3 |

Véanse las notas al final de la tabla.

3 — Distribución de la tierra de acuerdo con su uso, en las unidades agropecuarias estatales y el privado vinculado (Conclusión)

Miles de ha

| Concepto | Nacional | Pinar del Río(a) | La Habana(b) | Isla de Pinos(c) | Matanzas(d) | Las Villas(e) | Camagüey(f) | Oriente(g) |
|----------------------|----------|------------------|--------------|------------------|-------------|---------------|-------------|------------|
| 1969 | | | | | | | | |
| Superficie total | 6 412,5 | 405,2 | 492,8 | 209,4 | 833,9 | 981,4 | 1 705,9 | 1 783,9 |
| Agrícola | 4 836,0 | 314,0 | 445,6 | 102,9 | 306,4 | 864,7 | 1 306,5 | 1 495,9 |
| Cultivada | 2 973,8 | 182,8 | 348,0 | 51,2 | 225,1 | 476,9 | 712,8 | 967,0 |
| Pastos no cultivados | 1 296,5 | 76,1 | 26,9 | 7,6 | 54,5 | 279,2 | 404,6 | 447,6 |
| Ociosa | 565,7 | 45,1 | 70,7 | 44,1 | 26,8 | 108,6 | 189,1 | 81,3 |
| No agrícola | 1 576,5 | 91,2 | 47,2 | 106,5 | 527,5 | 116,7 | 399,4 | 288,0 |
| Forestal | 791,0 | 51,4 | 15,8 | 0,8 | 457,7 | 36,3 | 119,9 | 109,1 |
| Otras | 785,5 | 39,8 | 31,4 | 105,7 | 69,8 | 80,4 | 279,5 | 178,9 |
| 1970 | | | | | | | | |
| Superficie total | 6 610,9 | 420,4 | 473,9 | 209,3 | 835,7 | 1 206,9 | 1 544,4 | 1 920,3 |
| Agrícola | 5 002,9 | 321,4 | 426,7 | 102,8 | 294,8 | 1 060,2 | 1 177,6 | 1 619,4 |
| Cultivada | 3 059,9 | 211,5 | 329,1 | 45,0 | 201,9 | 603,2 | 629,4 | 1 039,8 |
| Pastos no cultivados | 1 320,9 | 74,1 | 26,9 | 7,6 | 71,4 | 318,3 | 350,3 | 472,3 |
| Ociosa | 622,1 | 35,8 | 70,7 | 50,2 | 21,5 | 138,7 | 197,9 | 107,3 |
| No agrícola | 1 608,0 | 99,0 | 47,2 | 106,5 | 540,9 | 146,7 | 366,8 | 300,9 |
| Forestal | 798,9 | 59,9 | 15,8 | 0,8 | 457,7 | 39,5 | 105,9 | 119,3 |
| Otras | 809,1 | 39,1 | 31,4 | 105,7 | 83,2 | 107,2 | 260,9 | 181,6 |
| 1971 | | | | | | | | |
| Superficie total | 6 638,9 | 405,2 | 495,6 | 209,4 | 836,4 | 1 221,8 | 1 556,8 | 1 913,7 |
| Agrícola | 5 078,2 | 305,2 | 437,0 | 102,5 | 290,5 | 1 061,6 | 1 217,3 | 1 664,1 |
| Cultivada | 3 009,8 | 188,8 | 326,3 | 48,3 | 202,7 | 525,9 | 640,1 | 1 077,7 |
| Pastos no cultivados | 1 336,9 | 74,4 | 32,3 | 7,6 | 66,3 | 308,6 | 343,2 | 504,5 |
| Ociosa | 731,5 | 42,0 | 78,4 | 46,6 | 21,5 | 227,1 | 234,0 | 81,9 |
| No agrícola | 1 560,7 | 100,0 | 58,6 | 106,9 | 545,9 | 160,2 | 339,5 | 249,6 |
| Forestal | 796,4 | 60,5 | 15,8 | 0,8 | 457,7 | 39,7 | 106,8 | 115,1 |
| Otras | 764,3 | 39,5 | 42,8 | 106,1 | 88,2 | 120,5 | 232,7 | 134,5 |
| 1972 | | | | | | | | |
| Superficie total | 7 324,8 | 419,8 | 495,6 | 209,7 | 848,5 | 1 222,9 | 1 734,7 | 2 393,6 |
| Agrícola | 5 534,2 | 325,1 | 437,0 | 102,8 | 389,4 | 1 084,8 | 1 359,8 | 1 835,3 |
| Cultivada | 3 316,5 | 203,6 | 326,3 | 48,4 | 274,6 | 541,7 | 742,5 | 1 179,4 |
| Pastos no cultivados | 1 406,1 | 77,8 | 32,3 | 7,6 | 83,4 | 298,9 | 354,8 | 551,3 |
| Ociosa | 811,6 | 43,7 | 78,4 | 46,8 | 31,4 | 244,2 | 262,5 | 104,6 |
| No agrícola | 1 790,6 | 94,7 | 58,6 | 106,9 | 459,1 | 138,1 | 374,8 | 558,4 |
| Forestal | 1 057,2 | 54,1 | 15,8 | 0,8 | 442,5 | 31,5 | 111,3 | 401,2 |
| Otras | 733,4 | 40,6 | 42,8 | 106,1 | 16,6 | 106,6 | 263,5 | 157,2 |
| 1973 | | | | | | | | |
| Superficie total | 7 791,3 | 466,4 | 460,7(h) | 211,7 | 857,5 | 1 473,9 | 1 834,3 | 2 486,8 |
| Agrícola | 5 753,1 | 378,6 | 413,4 | 104,8 | 388,2 | 1 191,8 | 1 371,8 | 1 904,5 |
| Cultivada | 3 414,8 | 249,3 | 276,3 | 49,7 | 210,3 | 678,4 | 714,6 | 1 236,2 |
| Pastos no cultivados | 1 567,2 | 76,6 | 59,4 | 23,9 | 134,7 | 310,4 | 407,5 | 554,7 |
| Ociosa | 771,1 | 52,7 | 77,7 | 31,2 | 43,2 | 203,0 | 249,7 | 113,6 |
| No agrícola | 2 038,2 | 87,8 | 47,3 | 106,9 | 469,3 | 282,1 | 462,5 | 582,3 |
| Forestal | 1 312,5 | 52,4 | 19,4 | 0,8 | 448,6 | 173,7 | 195,7 | 421,9 |
| Otras | 725,7 | 35,4 | 27,9 | 106,1 | 20,7 | 108,4 | 266,8 | 160,4 |

(a) Desde 1967 excluye Artemisa. (b) Desde 1967 incluye Artemisa y excluye Isla de Pinos. (c) Hasta 1967 aparecía - incluida en la Habana. (d) Desde 1968 incluye la Ciénaga de Zapata. (e) Desde 1968 excluye la Ciénaga de Zapata; -- desde 1970 incluye Jatibonico y Arroyo Blanco; en 1973 incluye áreas del privado vinculado. (f) Desde 1968 excluye - Jobabo; desde 1970 excluye Jatibonico, Arroyo Blanco y Amancio Rodríguez. (g) Desde 1968 incluye Jobabo; desde 1970 - incluye Amancio Rodríguez. (h) Excluye las tierras del Instituto Nacional de Desarrollo y Aprovechamiento Forestales.

Fuente: 1963-1972 - Corresponde a estimaciones de la Dirección Central de Estadística de la Junta Central de Planificación, basadas en datos parciales del Instituto Nacional de Reforma Agraria (INRA), Instituto de Planificación Física y otros organismos estatales.

4 — Superficie sembrada de la Agricultura No Cañera, por provincias

Miles de ha

| Provincias | 1970 | 1971 | 1972 (a) | 1 9 7 3 (b) | |
|---------------|-------|-------|-----------|-------------|-------------------------------|
| | | | | Total (a) | De ello: Sector estatal |
| Nacional | 449,1 | 448,1 | 543,3 (b) | 601,7 | 493,5 |
| Pinar del Río | 92,4 | 82,7 | 108,4 | 129,1 | 84,5 |
| La Habana | 42,9 | 53,8 | 67,5 | 67,3 | 54,4 |
| Isla de Pinos | 3,5 | 3,5 | 4,1 | 7,2 | 7,2 |
| Matanzas | 33,4 | 35,1 | 41,8 | 44,0 | 35,5 |
| Las Villas | 97,6 | 103,4 | 108,4 | 117,4 | 94,8 |
| Camagüey | 69,7 | 63,1 | 58,3 | 73,4 | 65,2 |
| Oriente | 109,6 | 106,5 | 144,2 | 163,3 | 151,9 |

(a) Incluye sector privado integral. (b) Incluye las genéticas.

5 — Siembras perdidas de la Agricultura No Cañera, por provincias

Miles de ha

| Provincias | 1970 | 1971 | 1972 (a) | 1 9 7 3 (b) | |
|---------------|------|------|----------|-------------|-------------------------------|
| | | | | Total (a) | De ello: Sector estatal |
| Nacional | 81,5 | 84,5 | 81,7 (b) | 100,8 | 94,0 |
| Pinar del Río | 7,3 | 23,1 | 11,2 | 15,9 | 15,2 |
| La Habana | 7,7 | 2,8 | 7,4 | 3,7 | 3,4 |
| Isla de Pinos | 1,4 | 0,7 | 0,8 | 0,4 | 0,4 |
| Matanzas | 5,5 | 4,6 | 1,5 | 4,2 | 4,1 |
| Las Villas | 7,9 | 10,8 | 21,7 | 10,5 | 9,2 |
| Camagüey | 20,7 | 10,9 | 13,5 | 13,8 | 12,9 |
| Oriente | 31,0 | 31,6 | 25,2 | 52,3 | 48,8 |

(a) Incluye sector privado integral. (b) Incluye las genéticas.

6 — Superficie sembrada existente de la Agricultura No Cañera, por provincias (a)

Miles de ha

| Concepto | 1970 | 1971 | 1972 (b) | 1 9 7 3 (c) | |
|----------------------|---------|---------|-------------|-------------|-------------------------------|
| | | | | Total (b) | De ello: Sector estatal |
| Nacional | 1 447,4 | 1 469,8 | 1 635,6 (c) | 1 575,4 | 1 379,7 |
| Cultivos permanentes | 1 326,1 | 1 349,7 | 1 470,9 (c) | 1 406,4 | 1 280,1 |
| Cultivos temporales | 121,3 | 120,1 | 164,7 | 169,0 | 99,6 |
| Pinar del Río | 153,4 | 146,1 | 165,6 | 186,3 | 147,9 |
| Cultivos permanentes | 120,7 | 116,6 | 118,8 | 131,6 | 129,6 |
| Cultivos temporales | 32,7 | 29,5 | 46,8 | 54,7 | 18,3 |
| La Habana | 76,5 | 106,0 | 119,9 | 150,2 | 140,0 |
| Cultivos permanentes | 63,5 | 92,4 | 101,1 | 131,8 | 127,5 |
| Cultivos temporales | 13,0 | 13,6 | 18,8 | 18,4 | 12,5 |
| Isla de Pinos | 45,1 | 46,9 | 47,8 | 48,3 | 48,3 |
| Cultivos permanentes | 44,4 | 46,1 | 46,9 | 47,3 | 47,3 |
| Cultivos temporales | 0,7 | 0,8 | 0,9 | 1,0 | 1,0 |
| Matanzas | 87,1 | 65,7 | 96,3 | 89,0 | 85,4 |
| Cultivos permanentes | 80,2 | 61,2 | 88,6 | 81,0 | 80,1 |
| Cultivos temporales | 6,9 | 4,5 | 7,7 | 8,0 | 5,3 |
| Las Villas | 244,2 | 273,5 | 297,7 | 270,5 | 249,6 |
| Cultivos permanentes | 212,3 | 239,4 | 255,0 | 226,0 | 222,2 |
| Cultivos temporales | 31,9 | 34,1 | 42,7 | 44,5 | 27,4 |
| Camagüey | 264,4 | 260,2 | 271,4 | 273,7 | 263,2 |
| Cultivos permanentes | 254,9 | 250,1 | 259,8 | 261,5 | 254,3 |
| Cultivos temporales | 9,5 | 10,1 | 11,6 | 12,2 | 8,9 |
| Oriente | 576,7 | 571,4 | 565,4 | 557,4 | 445,3 |
| Cultivos permanentes | 550,1 | 543,9 | 529,2 | 527,2 | 419,1 |
| Cultivos temporales | 26,6 | 27,5 | 36,2 | 30,2 | 26,2 |

(a) En 31 de diciembre de cada año. (b) Incluye sector privado integral. (c) Incluye las genéticas.

46

| Concepto | Existencia en 1º de enero | | | Sembradas | | | Demolida | |
|----------------|---------------------------|-----------|-----------|-----------|-----------|----------|-----------|----------|
| | Total | Estatal | Privado | Total | Estatal | Privado | Total | Estatal |
| L a s | | | | | | | | |
| 1969 | 318 776,0 | 187 763,2 | 131 012,8 | 58 964,8 | 45 609,2 | 13 355,6 | 3 003,4 | 2 505,5 |
| Riego | ... | ... | ... | ... | ... | ... | ... | ... |
| Secano | ... | ... | ... | ... | ... | ... | ... | ... |
| 1970 | 346 508,4 | 214 639,5 | 131 868,9 | 18 677,9 | 17 699,6 | 978,3 | 14 217,1 | 11 868,6 |
| Riego | 18 372,0 | 18 353,2 | 18,8 | 5 445,8 | 5 445,8 | - | 131,5 | 131,5 |
| Secano | 328 136,4 | 196 286,3 | 131 850,1 | 13 232,1 | 12 253,8 | 978,3 | 14 085,6 | 11 737,1 |
| 1971 | 369 823,0 | 263 913,7 | 105 909,3 | 47 355,2 | 37 385,5 | 9 969,7 | 72 341,8 | 54 838,1 |
| Riego | 16 392,5 | 16 392,5 | - | 3 914,7 | 3 914,7 | - | 3 071,8 | 3 071,8 |
| Secano | 353 430,5 | 247 521,2 | 105 909,3 | 43 440,5 | 33 470,8 | 9 969,7 | 69 270,0 | 51 766,3 |
| 1972 | 340 563,4 | 256 920,6 | 83 642,8 | 85 251,9 | 70 166,5 | 15 085,4 | 94 027,3 | 77 151,6 |
| Riego | 13 237,6 | 13 237,6 | - | 3 647,6 | 3 647,6 | - | 2 961,8 | 2 961,8 |
| Secano | 327 325,8 | 243 683,0 | 83 642,8 | 81 604,3 | 66 518,9 | 15 085,4 | 91 065,5 | 74 189,8 |
| 1973 | 316 364,4 | 241 809,7 | 74 554,7 | 107 513,0 | 89 865,7 | 17 647,3 | 65 238,7 | 50 113,0 |
| Riego | 14 276,3 | 14 276,3 | - | 3 797,9 | 3 797,9 | - | 759,6 | 759,6 |
| Secano | 302 088,1 | 227 533,4 | 74 554,7 | 103 715,1 | 86 067,8 | 17 647,3 | 64 479,1 | 49 353,4 |
| C a m a | | | | | | | | |
| 1969 | 365 583,6 | 327 754,0 | 37 829,6 | 75 896,8 | 69 255,2 | 6 641,6 | 19 860,2 | 18 967,8 |
| Riego | ... | ... | ... | ... | ... | ... | ... | ... |
| Secano | ... | ... | ... | ... | ... | ... | ... | ... |
| 1970 | 396 684,5 | 356 180,2 | 40 504,3 | 27 511,0 | 25 711,4 | 1 799,6 | 25 328,9 | 23 255,5 |
| Riego | 90 056,3 | 84 853,3 | 5 203,0 | 11 046,0 | 10 297,2 | 748,8 | 4 748,0 | 4 557,4 |
| Secano | 306 628,2 | 271 326,9 | 35 301,3 | 16 465,0 | 15 414,2 | 1 050,8 | 20 580,9 | 18 698,1 |
| 1971 | 330 195,1 | 298 376,3 | 31 818,8 | 70 626,8 | 67 605,9 | 3 020,9 | 65 880,1 | 60 891,9 |
| Riego | 87 421,9 | 81 531,9 | 5 890,0 | 22 321,5 | 21 523,0 | 798,5 | 12 877,8 | 12 131,7 |
| Secano | 242 773,2 | 216 844,4 | 25 928,8 | 48 305,3 | 46 082,9 | 2 222,4 | 53 002,3 | 48 760,2 |
| 1972 | 318 079,6 | 289 254,7 | 28 824,9 | 86 416,7 | 80 070,4 | 6 346,3 | 73 333,6 | 67 232,9 |
| Riego | 88 445,9 | 82 133,1 | 6 312,8 | 23 046,1 | 21 578,0 | 1 468,1 | 24 847,1 | 23 490,4 |
| Secano | 229 633,7 | 207 121,6 | 22 512,1 | 63 370,6 | 58 492,4 | 4 878,2 | 48 486,5 | 43 742,5 |
| 1973 | 323 464,9 | 294 907,1 | 28 557,8 | 81 305,1 | 74 711,8 | 6 593,3 | 87 781,6 | 80 796,5 |
| Riego | 83 000,0 | 76 613,4 | 6 386,6 | 21 545,8 | 20 104,5 | 1 441,3 | 23 095,8 | 21 645,1 |
| Secano | 240 464,9 | 218 293,7 | 22 171,2 | 59 759,3 | 54 607,3 | 5 152,0 | 64 685,8 | 59 151,4 |
| O r i e | | | | | | | | |
| 1969 | 445 423,2 | 398 144,6 | 47 278,6 | 74 038,2 | 72 065,4 | 1 972,8 | 22 532,2 | 21 109,7 |
| Riego | ... | ... | ... | ... | ... | ... | ... | ... |
| Secano | ... | ... | ... | ... | ... | ... | ... | ... |
| 1970 | 475 578,0 | 430 366,0 | 45 212,0 | 37 710,2 | 36 891,6 | 818,6 | 35 549,6 | 33 778,2 |
| Riego | 74 266,3 | 74 266,3 | - | 12 963,7 | 12 963,7 | - | 6 159,8 | 6 159,8 |
| Secano | 401 311,7 | 356 099,7 | 45 212,0 | 24 746,5 | 23 927,9 | 818,6 | 29 389,8 | 27 618,4 |
| 1971 | 501 612,8 | 457 541,5 | 44 071,3 | 71 461,5 | 69 180,1 | 2 281,4 | 81 365,5 | 77 326,1 |
| Riego | 53 183,5 | 53 183,5 | - | 10 843,4 | 10 843,4 | - | 6 683,2 | 6 683,2 |
| Secano | 448 429,3 | 404 358,0 | 44 071,3 | 60 618,1 | 58 336,7 | 2 281,4 | 74 682,3 | 70 642,9 |
| 1972 | 480 368,9 | 440 243,1 | 40 125,8 | 107 761,3 | 102 021,5 | 5 739,8 | 106 251,5 | 98 297,5 |
| Riego | 51 089,9 | 51 089,9 | - | 15 594,0 | 15 594,0 | - | 8 615,6 | 8 615,6 |
| Secano | 429 279,0 | 389 153,2 | 40 125,8 | 92 167,3 | 86 427,5 | 5 739,8 | 97 635,9 | 89 681,9 |
| 1973 | 454 803,8 | 419 271,7 | 35 532,1 | 147 634,8 | 137 330,9 | 10 303,9 | 96 495,2 | 89 327,6 |
| Riego | 43 480,7 | 43 480,7 | - | 27 027,9 | 26 786,3 | 241,6 | 10 038,2 | 10 038,2 |
| Secano | 411 323,1 | 375 791,0 | 35 532,1 | 120 606,9 | 110 544,6 | 10 062,3 | 86 457,0 | 79 289,4 |

| d a s | P e r d i d a s | | | O t r o s c o n c e p t o s | | | E x i s t e n c i a e n 31 d e d i c i e m b r e | | | |
|--------------------|-----------------|----------|---------|-----------------------------|------------|------------|--|-----------|-----------|---------|
| | Privado | Total | Estatal | Privado | Total | Estatal | Privado | Total | Estatal | Privado |
| V i l l a s | | | | | | | | | | |
| 497,9 | 15 616,9 | 12 981,2 | 2 635,7 | (12 612,1) | (3 246,2) | (9 365,9) | 346 508,4 | 214 639,5 | 131 868,9 | |
| ... | ... | ... | ... | ... | ... | ... | ... | ... | ... | ... |
| ... | ... | ... | ... | ... | ... | ... | ... | ... | ... | ... |
| 2 348,5 | 4 215,2 | 3 087,9 | 1 127,3 | 23 069,0 | 46 531,1 | (23 462,1) | 369 823,0 | 263 913,7 | 105 909,3 | |
| - | 629,4 | 629,4 | - | (6 664,4) | (6 645,6) | (18,8) | 16 392,5 | 16 392,5 | - | |
| 2 348,5 | 3 585,8 | 2 458,5 | 1 127,3 | 29 733,4 | 53 176,7 | (23 443,3) | 353 430,5 | 247 521,2 | 105 909,3 | |
| 17 503,7 | 2 206,3 | 1 854,7 | 351,6 | (2 066,7) | 12 314,2 | (14 380,9) | 340 563,4 | 256 920,6 | 83 642,8 | |
| - | 88,6 | 88,6 | - | (3 909,2) | (3 909,2) | - | 13 237,6 | 13 237,6 | - | |
| 17 503,7 | 2 117,7 | 1 766,1 | 351,6 | 1 842,5 | 16 223,4 | (14 380,9) | 327 325,8 | 243 683,0 | 83 642,8 | |
| 16 875,7 | 12 002,8 | 9 895,9 | 2 106,9 | (3 420,8) | 1 770,1 | (5 190,9) | 316 364,4 | 241 809,7 | 74 554,7 | |
| - | 395,9 | 395,9 | - | 748,8 | 748,8 | - | 14 276,3 | 14 276,3 | - | |
| 16 875,7 | 11 606,9 | 9 500,0 | 2 106,9 | (4 169,6) | 1 021,3 | (5 190,9) | 302 088,1 | 227 533,4 | 74 554,7 | |
| 15 125,7 | 11 914,3 | 10 678,3 | 1 236,0 | (1 223,8) | 1 286,9 | (2 510,7) | 345 500,6 | 272 171,0 | 73 329,6 | |
| - | 673,7 | 673,7 | - | (48,4) | (48,4) | - | 16 592,5 | 16 592,5 | - | |
| 15 125,7 | 11 240,6 | 10 004,6 | 1 236,0 | (1 175,4) | 1 335,3 | (2 510,7) | 328 908,1 | 255 578,5 | 73 329,6 | |
| g ü e y | | | | | | | | | | |
| 892,4 | 20 414,5 | 18 632,3 | 1 782,2 | (4 521,2) | (3 228,9) | (1 292,3) | 396 684,5 | 356 180,2 | 40 504,3 | |
| ... | ... | ... | ... | ... | ... | ... | ... | ... | ... | ... |
| ... | ... | ... | ... | ... | ... | ... | ... | ... | ... | ... |
| 2 073,4 | 3 611,3 | 3 415,4 | 195,9 | (65 060,2) | (56 844,4) | (8 215,8) | 330 195,1 | 298 376,3 | 31 818,8 | |
| 190,6 | 1 226,5 | 1 211,8 | 14,7 | (7 705,9) | (7 849,4) | 143,5 | 87 421,9 | 81 531,9 | 5 890,0 | |
| 1 882,8 | 2 384,8 | 2 203,6 | 181,2 | (57 354,3) | (48 995,0) | (8 359,3) | 242 773,2 | 216 844,4 | 25 928,8 | |
| 4 988,2 | 10 670,2 | 10 262,3 | 407,9 | (6 192,0) | (5 573,3) | (618,7) | 318 079,6 | 289 254,7 | 28 824,9 | |
| 746,1 | 2 790,0 | 2 740,4 | 49,6 | (5 629,7) | (6 049,7) | 420,0 | 88 445,9 | 82 133,1 | 6 312,8 | |
| 4 242,1 | 7 880,2 | 7 521,9 | 358,3 | (562,3) | 476,4 | (1 038,7) | 229 633,7 | 207 121,6 | 22 512,1 | |
| 6 100,7 | 14 069,6 | 13 526,1 | 543,5 | 6 371,8 | 6 341,0 | 30,8 | 323 464,9 | 294 907,1 | 28 557,8 | |
| 1 356,7 | 4 130,7 | 4 056,9 | 73,8 | 485,8 | 449,6 | 36,2 | 83 000,0 | 76 613,4 | 6 386,6 | |
| 4 744,0 | 9 938,9 | 9 469,2 | 469,7 | 5 886,0 | 5 891,4 | (5,4) | 240 464,9 | 218 293,7 | 22 171,2 | |
| 6 985,1 | 15 276,0 | 14 554,0 | 722,0 | (960,8) | (512,5) | (448,3) | 300 751,6 | 273 755,9 | 26 995,7 | |
| 1 450,7 | - | - | - | (11 910,2) | (11 364,0) | (546,2) | 69 539,8 | 63 708,8 | 5 831,0 | |
| 5 534,4 | 15 276,0 | 14 554,0 | 722,0 | 10 949,4 | 10 851,5 | 97,9 | 231 211,8 | 210 047,1 | 21 164,7 | |
| n t e | | | | | | | | | | |
| 1 422,5 | 18 707,5 | 18 358,6 | 348,9 | (2 643,7) | (375,7) | (2 268,0) | 475 578,0 | 430 366,0 | 45 212,0 | |
| ... | ... | ... | ... | ... | ... | ... | ... | ... | ... | ... |
| ... | ... | ... | ... | ... | ... | ... | ... | ... | ... | ... |
| 1 771,4 | 9 394,0 | 8 964,6 | 429,4 | 33 268,2 | 33 026,6 | 241,6 | 501 612,8 | 457 541,5 | 44 071,3 | |
| - | 3 019,5 | 3 019,5 | - | (24 867,2) | (24 867,2) | - | 53 183,5 | 53 183,5 | - | |
| 1 771,4 | 6 374,5 | 5 945,1 | 429,4 | 58 135,4 | 57 893,8 | 241,6 | 448 429,3 | 404 358,0 | 44 071,3 | |
| 4 039,4 | 8 038,6 | 7 783,6 | 255,0 | (3 301,3) | (1 368,8) | (1 932,5) | 480 368,9 | 440 243,1 | 40 125,8 | |
| - | 1 261,5 | 1 261,5 | - | (4 992,2) | (4 992,2) | - | 51 089,9 | 51 089,9 | - | |
| 4 039,4 | 6 777,1 | 6 522,1 | 255,0 | 1 690,9 | 3 623,4 | (1 932,5) | 429 279,0 | 389 153,2 | 40 125,8 | |
| 7 954,0 | 17 016,6 | 16 600,6 | 416,0 | (10 058,3) | (8 094,8) | (1 963,5) | 454 803,8 | 419 271,7 | 35 532,1 | |
| - | 2 455,9 | 2 455,9 | - | (12 131,7) | (12 131,7) | - | 43 480,7 | 43 480,7 | - | |
| 7 954,0 | 14 560,7 | 14 144,7 | 416,0 | 2 073,4 | 4 036,9 | (1 963,5) | 411 323,1 | 375 791,0 | 35 532,1 | |
| 7 167,6 | 19 374,5 | 18 678,0 | 696,5 | (4 294,4) | (2 531,0) | (1 763,4) | 482 274,5 | 446 066,0 | 36 208,5 | |
| - | 1 516,5 | 1 516,5 | - | (8 561,8) | (8 628,9) | 67,1 | 50 392,1 | 50 083,4 | 308,7 | |
| 7 167,6 | 17 858,0 | 17 161,5 | 696,5 | 4 267,4 | 6 097,9 | (1 830,5) | 431 882,4 | 395 982,6 | 35 899,8 | |

8 — Superficie cosechada, producción y rendimiento de la caña de azúcar (a)

| Años | Superficie cosechada | | | Producción | | | Rendimiento | | |
|------------------|----------------------|-------------|-----------|------------|----------|----------|-------------|---------|---------|
| | Total | Estatal | Privado | Total | Estatal | Privado | Total | Estatal | Privado |
| | ha | | | Mt | | | t/ha | | |
| Resumen Nacional | | | | | | | | | |
| 1963 | 1 064 037,9 | 443 870,7 | 620 167,2 | 31 418,9 | 13 671,1 | 17 747,8 | 31 | 35 | 29 |
| 1964 | 1 002 239,7 | 646 365,9 | 355 873,8 | 37 202,8 | 24 929,8 | 12 273,0 | 27 | 39 | 34 |
| 1965 | 1 054 680,0 | 725 855,9 | 328 824,1 | 50 695,3 | 35 193,8 | 15 501,5 | 48 | 48 | 47 |
| 1966 | 978 832,6 | 698 038,8 | 280 793,8 | 36 846,2 | 26 333,9 | 10 512,3 | 38 | 38 | 37 |
| 1967 | 1 038 551,7 | 762 583,5 | 275 968,2 | 50 882,2 | 37 558,3 | 13 323,9 | 49 | 49 | 48 |
| 1968 | 1 012 051,9 | 752 871,4 | 259 180,5 | 42 841,0 | 31 201,4 | 11 639,6 | 42 | 41 | 45 |
| 1969 | 937 534,6 | 707 318,4 | 230 216,2 | 41 611,8 | ... | ... | 44 | . | . |
| 1970 | 1 460 469,1 | 1 141 552,2 | 318 916,9 | 81 342,8 | 62 357,4 | 18 985,4 | 56 | 55 | 60 |
| 1971 | 1 316 719,5 | 1 068 653,4 | 248 066,1 | 52 878,7 | 41 573,7 | 11 305,0 | 40 | 39 | 46 |
| 1972 | 1 230 925,1 | 1 006 202,0 | 224 723,1 | 45 547,6 | 36 901,6 | 8 646,0 | 37 | 37 | 38 |
| 1973 | 1 140 116,0 | 939 032,1 | 201 083,9 | 50 068,3 | 40 957,8 | 9 110,5 | 44 | 44 | 45 |
| Pinar del Río | | | | | | | | | |
| 1963 | 38 726,5 | 17 968,4 | 20 758,1 | 1 310,0 | 641,9 | 668,1 | 34 | 36 | 32 |
| 1964 | 36 624,3 | 22 620,9 | 14 003,4 | 1 365,5 | 852,2 | 513,3 | 37 | 38 | 37 |
| 1965 | 42 114,5 | 27 248,5 | 14 866,0 | 1 825,3 | 1 191,2 | 634,1 | 43 | 44 | 43 |
| 1966 | 39 685,4 | 27 411,8 | 12 273,6 | 1 608,8 | 1 051,0 | 557,8 | 41 | 38 | 45 |
| 1967 | 41 546,7 | 29 304,0 | 12 242,7 | 1 832,6 | 1 262,0 | 570,6 | 44 | 43 | 47 |
| 1968 | 38 244,3 | 27 064,1 | 11 180,2 | 1 714,7 | 1 167,1 | 547,6 | 45 | 43 | 49 |
| 1969 | 17 616,4 | 13 625,3 | 3 991,1 | 914,4 | 683,4 | 231,0 | 52 | 50 | 58 |
| 1970 | 27 702,9 | 22 343,0 | 5 359,9 | 1 375,5 | 1 111,4 | 264,1 | 50 | 50 | 49 |
| 1971 | 24 843,1 | 20 126,0 | 4 717,1 | 929,5 | 734,7 | 194,8 | 37 | 37 | 41 |
| 1972 | 22 271,8 | 17 781,5 | 4 490,3 | 807,5 | 557,1 | 250,4 | 36 | 31 | 56 |
| 1973 | 19 381,2 | 15 160,6 | 4 220,6 | 865,0 | 608,9 | 256,1 | 45 | 40 | 61 |
| La Habana | | | | | | | | | |
| 1963 | 81 254,3 | 16 334,0 | 64 920,3 | 2 501,7 | 536,0 | 1 965,7 | 31 | 33 | 30 |
| 1964 | 74 997,3 | 27 771,9 | 47 225,4 | 2 947,7 | 1 221,6 | 1 726,1 | 39 | 44 | 37 |
| 1965 | 73 654,6 | 27 965,9 | 45 688,7 | 3 575,8 | 1 484,7 | 2 091,1 | 49 | 53 | 46 |
| 1966 | 60 243,3 | 23 101,7 | 37 141,6 | 2 917,0 | 1 191,1 | 1 725,9 | 48 | 52 | 46 |
| 1967 | 59 633,1 | 23 230,9 | 36 402,2 | 3 222,9 | 1 296,4 | 1 926,5 | 54 | 56 | 53 |
| 1968 | 57 535,6 | 22 682,5 | 34 853,1 | 2 952,9 | 1 182,2 | 1 770,7 | 51 | 52 | 51 |
| 1969 | 64 308,6 | 30 042,0 | 34 266,6 | 3 587,4 | 1 653,2 | 1 934,2 | 56 | 55 | 56 |
| 1970 | 119 656,7 | 64 135,5 | 55 521,2 | 7 497,7 | 4 037,7 | 3 460,0 | 63 | 63 | 62 |
| 1971 | 105 961,6 | 58 622,6 | 47 339,0 | 5 487,5 | 3 173,8 | 2 313,7 | 52 | 54 | 49 |
| 1972 | 96 032,2 | 56 251,3 | 39 780,9 | 5 025,8 | 2 930,3 | 2 095,5 | 52 | 52 | 53 |
| 1973 | 97 379,6 | 58 203,9 | 39 175,7 | 5 708,9 | 3 366,4 | 2 342,5 | 59 | 58 | 60 |
| Matanzas | | | | | | | | | |
| 1963 | 131 874,1 | 37 265,6 | 94 608,5 | 3 699,8 | 1 084,6 | 2 615,2 | 28 | 29 | 28 |
| 1964 | 119 937,9 | 62 351,7 | 57 586,2 | 4 402,7 | 2 324,8 | 2 077,9 | 37 | 37 | 36 |
| 1965 | 114 905,7 | 66 542,2 | 48 363,5 | 5 947,5 | 3 393,7 | 2 553,8 | 52 | 51 | 53 |
| 1966 | 105 882,1 | 62 061,8 | 43 820,3 | 4 172,1 | 2 329,8 | 1 842,3 | 39 | 38 | 42 |
| 1967 | 108 290,7 | 65 681,0 | 42 609,7 | 5 405,1 | 3 305,9 | 2 099,2 | 50 | 50 | 49 |
| 1968 | 107 895,5 | 66 329,7 | 41 565,8 | 5 073,8 | 3 040,0 | 2 033,8 | 47 | 46 | 49 |
| 1969 | 91 692,1 | 54 898,5 | 36 793,6 | 5 307,7 | 3 211,7 | 2 096,0 | 58 | 59 | 57 |
| 1970 | 150 415,4 | 98 661,2 | 51 754,2 | 9 534,5 | 6 309,3 | 3 225,2 | 63 | 64 | 62 |
| 1971 | 140 276,6 | 92 391,3 | 47 885,3 | 7 235,1 | 5 150,1 | 2 085,0 | 52 | 56 | 44 |
| 1972 | 132 361,4 | 89 068,5 | 43 292,9 | 5 737,8 | 4 018,4 | 1 719,4 | 43 | 45 | 40 |
| 1973 | 133 516,9 | 94 870,0 | 38 646,9 | 6 224,4 | 4 494,6 | 1 729,8 | 47 | 47 | 45 |

Véase la nota al final de la tabla.

8 — Superficie cosechada, producción y rendimiento de la caña de azúcar (a) (Conclusión)

| Años | Superficie cosechada | | | Producción | | | Rendimiento | | |
|------------|----------------------|-----------|-----------|------------|----------|---------|-------------|---------|---------|
| | Total | Estatal | Privado | Total | Estatal | Privado | Total | Estatal | Privado |
| | ha | | | Mt | | | t/ha | | |
| Las Villas | | | | | | | | | |
| 1963 | 257 474,3 | 75 699,8 | 181 774,5 | 7 464,0 | 2 319,1 | 5 144,9 | 29 | 31 | 28 |
| 1964 | 244 514,4 | 112 255,7 | 132 258,7 | 8 588,0 | 4 240,5 | 4 347,5 | 35 | 38 | 33 |
| 1965 | 237 080,4 | 121 445,2 | 115 635,2 | 11 797,5 | 6 150,7 | 5 646,8 | 50 | 51 | 49 |
| 1966 | 213 494,6 | 114 404,9 | 99 089,7 | 7 053,9 | 3 877,7 | 3 176,2 | 33 | 34 | 32 |
| 1967 | 229 663,5 | 126 537,1 | 103 126,4 | 11 567,0 | 6 685,0 | 4 882,0 | 50 | 53 | 47 |
| 1968 | 230 005,4 | 132 947,9 | 97 057,5 | 9 963,3 | 5 770,1 | 4 193,2 | 43 | 43 | 43 |
| 1969 | 204 169,2 | 117 598,1 | 86 571,1 | 9 711,8 | 5 629,3 | 4 082,5 | 48 | 48 | 47 |
| 1970 | 326 609,3 | 201 776,4 | 124 832,9 | 19 415,5 | 11 866,9 | 7 548,6 | 59 | 59 | 60 |
| 1971 | 328 286,8 | 246 215,4 | 82 071,4 | 13 031,8 | 8 989,6 | 4 042,2 | 40 | 37 | 49 |
| 1972 | 307 670,9 | 232 461,2 | 75 209,7 | 9 923,4 | 7 638,3 | 2 285,1 | 32 | 33 | 30 |
| 1973 | 247 546,6 | 184 219,0 | 63 327,6 | 10 256,9 | 7 839,6 | 2 417,3 | 41 | 43 | 38 |
| Camagüey | | | | | | | | | |
| 1963 | 231 247,6 | 124 357,4 | 106 890,2 | 7 156,5 | 3 899,9 | 3 256,6 | 31 | 31 | 30 |
| 1964 | 207 442,1 | 164 551,6 | 42 890,5 | 7 976,3 | 6 419,8 | 1 556,5 | 38 | 39 | 36 |
| 1965 | 246 073,1 | 201 058,0 | 45 015,1 | 12 427,8 | 10 277,3 | 2 150,5 | 51 | 51 | 48 |
| 1966 | 218 745,6 | 183 413,1 | 35 332,5 | 8 391,1 | 7 087,0 | 1 304,1 | 38 | 39 | 37 |
| 1967 | 239 254,5 | 206 372,0 | 32 882,5 | 11 661,2 | 10 070,5 | 1 590,7 | 49 | 49 | 48 |
| 1968 | 227 195,2 | 196 521,1 | 30 674,1 | 9 403,9 | 8 085,7 | 1 318,2 | 41 | 41 | 43 |
| 1969 | 243 828,1 | 211 267,0 | 32 561,1 | 9 828,5 | 8 577,3 | 1 251,2 | 40 | . | . |
| 1970 | 375 148,0 | 338 039,0 | 37 109,0 | 21 462,7 | 19 329,4 | 2 133,3 | 57 | 57 | 57 |
| 1971 | 318 146,6 | 287 911,3 | 30 235,3 | 12 196,8 | 10 868,7 | 1 328,1 | 38 | 38 | 44 |
| 1972 | 275 370,3 | 249 614,7 | 25 755,6 | 9 514,9 | 8 524,0 | 990,9 | 35 | 34 | 38 |
| 1973 | 260 117,0 | 236 424,0 | 23 693,0 | 10 599,8 | 9 562,6 | 1 037,2 | 41 | 40 | 44 |
| Oriente | | | | | | | | | |
| 1963 | 323 461,1 | 172 245,5 | 151 215,6 | 9 286,9 | 5 189,6 | 4 097,3 | 29 | 30 | 27 |
| 1964 | 318 723,7 | 256 814,1 | 61 909,6 | 11 922,6 | 9 870,9 | 2 051,7 | 37 | 38 | 33 |
| 1965 | 340 851,7 | 281 596,1 | 59 255,6 | 15 121,4 | 12 696,2 | 2 425,2 | 44 | 45 | 41 |
| 1966 | 340 781,6 | 287 645,5 | 53 136,1 | 12 703,3 | 10 797,3 | 1 906,0 | 37 | 38 | 36 |
| 1967 | 360 163,2 | 311 458,5 | 48 704,7 | 17 193,4 | 14 938,5 | 2 254,9 | 48 | 48 | 46 |
| 1968 | 351 175,9 | 307 326,1 | 43 849,8 | 13 732,4 | 11 956,3 | 1 776,1 | 39 | 39 | 41 |
| 1969 | 315 920,2 | 279 887,5 | 36 032,7 | 12 262,0 | 10 658,5 | 1 603,5 | 39 | 38 | 45 |
| 1970 | 460 936,8 | 416 597,1 | 44 339,7 | 22 056,9 | 19 702,7 | 2 354,2 | 48 | 47 | 53 |
| 1971 | 399 204,8 | 363 386,8 | 35 818,0 | 13 998,0 | 12 656,8 | 1 341,2 | 35 | 35 | 37 |
| 1972 | 397 218,5 | 361 024,8 | 36 193,7 | 14 538,2 | 13 233,5 | 1 304,7 | 37 | 37 | 36 |
| 1973 | 382 174,7 | 350 154,6 | 32 020,1 | 16 413,3 | 15 085,7 | 1 327,6 | 43 | 43 | 41 |

(a) Corresponde a zafra.

9 — Siembras de caña de azúcar, por épocas, sectores y provincias

| | | | | ha | | | |
|-------------------------|-----------|-----------|----------|-----------|-----------|-----------|----------|
| Concepto | Total | Estatal | Privado | Concepto | Total | Estatal | Privado |
| Resumen Nacional | | | | | | | |
| 1964 | 167 330,5 | 131 341,4 | 35 989,1 | 1969 | 284 018,2 | 239 291,9 | 44 726,3 |
| Primavera | 112 477,8 | 92 619,2 | 19 858,6 | Primavera | 225 229,1 | 189 829,8 | 35 399,3 |
| Frio | 54 852,7 | 38 722,2 | 16 130,5 | Frio | 58 789,1 | 49 462,1 | 9 327,0 |
| 1965 | 201 159,3 | 164 912,1 | 36 247,2 | 1970 | 127 282,0 | 112 650,3 | 14 631,7 |
| Primavera | 111 107,3 | 97 776,6 | 13 330,7 | Primavera | 69 898,2 | 64 214,8 | 5 683,4 |
| Frio | 90 052,0 | 67 135,5 | 22 916,5 | Frio | 57 383,8 | 48 435,5 | 8 948,3 |
| 1966 | 169 534,8 | 132 864,2 | 36 670,6 | 1971 | 251 091,0 | 219 195,7 | 31 895,3 |
| Primavera | 93 039,5 | 74 513,6 | 18 525,9 | Primavera | 122 662,9 | 111 349,9 | 11 313,0 |
| Frio | 76 495,3 | 58 350,6 | 18 144,7 | Frio | 128 428,1 | 107 845,8 | 20 582,3 |
| 1967 | 207 214,2 | 167 728,5 | 39 485,7 | 1972 | 352 697,7 | 305 060,8 | 47 636,9 |
| Primavera | 126 608,3 | 107 397,5 | 19 210,8 | Primavera | 186 173,0 | 166 363,8 | 19 809,2 |
| Frio | 80 605,9 | 60 331,0 | 20 274,9 | Frio | 166 524,7 | 138 697,0 | 27 827,7 |
| 1968 | 418 996,5 | 330 605,7 | 88 390,8 | 1973 | 405 479,9 | 351 311,4 | 54 168,5 |
| Primavera | 172 871,0 | 149 121,6 | 23 749,4 | Primavera | 275 253,4 | 244 812,9 | 30 440,5 |
| Frio | 246 125,5 | 181 484,1 | 64 641,4 | Frio | 130 226,5 | 106 498,5 | 23 728,0 |
| Pinar del Río | | | | | | | |
| 1964 | 5 631,4 | 4 585,6 | 1 045,8 | 1969 | 1 450,7 | 1 281,6 | 169,1 |
| Primavera | 3 461,0 | 2 924,9 | 536,1 | Primavera | 1 285,6 | 1 144,7 | 140,9 |
| Frio | 2 170,4 | 1 660,7 | 509,7 | Frio | 165,1 | 136,9 | 28,2 |
| 1965 | 8 697,4 | 7 577,5 | 1 119,9 | 1970 | 3 287,9 | 2 525,7 | 762,2 |
| Primavera | 4 554,6 | 4 074,1 | 480,5 | Primavera | 2 140,5 | 1 711,1 | 429,4 |
| Frio | 4 142,8 | 3 503,4 | 639,4 | Frio | 1 147,4 | 814,6 | 332,8 |
| 1966 | 6 712,6 | 5 566,0 | 1 146,6 | 1971 | 6 441,6 | 5 971,9 | 469,7 |
| Primavera | 3 308,9 | 2 737,1 | 571,8 | Primavera | 4 376,3 | 4 161,6 | 214,7 |
| Frio | 3 403,7 | 2 828,9 | 574,8 | Frio | 2 065,3 | 1 810,3 | 255,0 |
| 1967 | 7 568,9 | 6 224,2 | 1 344,7 | 1972 | 9 595,3 | 8 771,3 | 824,0 |
| Primavera | 4 173,6 | 3 583,1 | 590,5 | Primavera | 4 227,3 | 3 996,5 | 230,8 |
| Frio | 3 395,3 | 2 641,1 | 754,2 | Frio | 5 368,0 | 4 774,8 | 593,2 |
| 1968 | 4 427,2 | 4 106,5 | 320,7 | 1973 | 9 422,2 | 8 265,4 | 1 156,8 |
| Primavera | 1 003,8 | 987,7 | 15,1 | Primavera | 5 637,7 | 5 109,0 | 528,7 |
| Frio | 3 423,4 | 3 118,8 | 304,6 | Frio | 3 784,5 | 3 156,4 | 628,1 |
| La Habana | | | | | | | |
| 1964 | 12 528,2 | 4 808,3 | 7 719,9 | 1969 | 39 791,6 | 23 651,4 | 16 140,2 |
| Primavera | 6 409,7 | 2 747,0 | 3 662,7 | Primavera | 31 071,3 | 17 922,4 | 13 148,9 |
| Frio | 6 118,5 | 2 061,3 | 4 057,2 | Frio | 8 720,3 | 5 729,0 | 2 991,3 |
| 1965 | 10 987,0 | 4 280,6 | 6 706,4 | 1970 | 25 526,2 | 17 319,9 | 8 206,3 |
| Primavera | 3 982,7 | 1 818,8 | 2 163,9 | Primavera | 12 585,3 | 9 450,4 | 3 134,9 |
| Frio | 7 004,3 | 2 461,8 | 4 542,5 | Frio | 12 940,9 | 7 869,5 | 5 071,4 |
| 1966 | 11 810,1 | 4 739,0 | 7 071,1 | 1971 | 28 120,3 | 18 009,6 | 10 110,7 |
| Primavera | 4 323,8 | 1 549,7 | 2 674,1 | Primavera | 14 386,3 | 10 243,5 | 4 142,8 |
| Frio | 7 486,3 | 3 089,3 | 4 397,0 | Frio | 13 734,0 | 7 766,1 | 5 967,9 |
| 1967 | 13 277,8 | 4 972,1 | 8 305,7 | 1972 | 28 534,9 | 17 733,2 | 10 801,7 |
| Primavera | 4 434,0 | 2 006,3 | 2 427,7 | Primavera | 14 960,6 | 10 357,6 | 4 603,0 |
| Frio | 8 843,8 | 2 965,8 | 5 878,0 | Frio | 13 574,3 | 7 375,6 | 6 198,7 |
| 1968 | 48 803,2 | 27 965,9 | 20 837,3 | 1973 | 25 989,1 | 17 119,9 | 8 869,2 |
| Primavera | 13 508,6 | 9 097,4 | 4 411,2 | Primavera | 13 983,6 | 9 803,3 | 4 180,3 |
| Frio | 35 294,6 | 18 868,5 | 15 426,1 | Frio | 12 005,5 | 7 316,6 | 4 688,9 |
| Matanzas | | | | | | | |
| 1964 | 23 818,6 | 17 679,4 | 6 139,2 | 1969 | 33 876,1 | 27 429,1 | 6 447,0 |
| Primavera | 12 132,4 | 9 954,7 | 2 177,7 | Primavera | 28 216,9 | 22 473,1 | 5 743,8 |
| Frio | 11 686,2 | 7 724,7 | 3 961,5 | Frio | 5 659,2 | 4 956,0 | 703,2 |
| 1965 | 20 072,2 | 15 140,9 | 4 931,3 | 1970 | 14 568,8 | 12 502,1 | 2 066,7 |
| Primavera | 10 133,6 | 9 309,3 | 824,3 | Primavera | 7 354,2 | 6 651,0 | 703,2 |
| Frio | 9 938,6 | 5 831,6 | 4 107,0 | Frio | 7 214,6 | 5 851,1 | 1 363,5 |
| 1966 | 17 056,9 | 11 389,7 | 5 667,2 | 1971 | 27 085,6 | 21 042,6 | 6 043,0 |
| Primavera | 7 280,4 | 5 535,3 | 1 745,1 | Primavera | 9 721,4 | 8 056,0 | 1 665,4 |
| Frio | 9 776,5 | 5 854,4 | 3 922,1 | Frio | 17 364,2 | 12 986,6 | 4 377,6 |
| 1967 | 21 500,1 | 14 932,4 | 6 567,7 | 1972 | 35 137,6 | 26 297,9 | 8 839,7 |
| Primavera | 7 109,9 | 5 333,1 | 1 776,8 | Primavera | 17 864,7 | 15 509,5 | 2 359,2 |
| Frio | 14 390,2 | 9 599,3 | 4 790,9 | Frio | 17 272,9 | 10 792,4 | 6 480,5 |
| 1968 | 31 668,5 | 20 825,2 | 10 843,3 | 1973 | 33 615,7 | 24 017,7 | 9 598,0 |
| Primavera | 7 716,5 | 6 428,2 | 1 288,3 | Primavera | 18 108,9 | 14 881,4 | 3 227,5 |
| Frio | 23 952,0 | 14 397,0 | 9 555,0 | Frio | 15 506,8 | 9 136,3 | 6 370,5 |

9— Siembras de caña de azúcar, por épocas, sectores y provincias (Conclusión)

| | | | | ha | | | |
|------------|-----------|-----------|----------|-----------|-----------|-----------|----------|
| Concepto | Total | Estatal | Privado | Concepto | Total | Estatal | Privado |
| Las Villas | | | | | | | |
| 1964 | 31 516,8 | 22 544,7 | 8 972,1 | 1969 | 58 964,8 | 45 609,2 | 13 355,6 |
| Primavera | 24 044,7 | 19 157,3 | 4 887,4 | Primavera | 46 280,2 | 37 020,4 | 9 259,8 |
| Frio | 7 472,1 | 3 387,4 | 4 084,7 | Frio | 12 684,6 | 8 588,8 | 4 095,8 |
| 1965 | 43 517,2 | 31 899,9 | 11 617,3 | 1970 | 18 677,9 | 17 699,6 | 978,3 |
| Primavera | 23 220,6 | 19 871,7 | 3 348,9 | Primavera | 7 403,8 | 7 254,8 | 149,0 |
| Frio | 20 296,6 | 12 028,2 | 8 268,4 | Frio | 11 274,1 | 10 444,8 | 829,3 |
| 1966 | 40 647,9 | 28 362,0 | 12 285,9 | 1971 | 47 355,2 | 37 385,5 | 9 969,7 |
| Primavera | 24 116,8 | 16 761,9 | 7 354,9 | Primavera | 22 796,6 | 20 054,9 | 2 741,7 |
| Frio | 16 531,1 | 11 600,1 | 4 931,0 | Frio | 24 558,6 | 17 330,6 | 7 228,0 |
| 1967 | 55 062,3 | 40 910,9 | 14 151,4 | 1972 | 85 251,9 | 70 166,5 | 15 085,4 |
| Primavera | 40 329,8 | 31 274,0 | 9 055,8 | Primavera | 42 835,3 | 35 844,8 | 6 990,5 |
| Frio | 14 732,5 | 9 636,9 | 5 095,6 | Frio | 42 416,6 | 34 321,7 | 8 094,9 |
| 1968 | 98 633,0 | 59 469,4 | 39 163,6 | 1973 | 107 513,0 | 89 865,7 | 17 647,3 |
| Primavera | 41 053,1 | 29 588,4 | 11 464,7 | Primavera | 69 584,0 | 59 179,5 | 10 404,5 |
| Frio | 57 579,9 | 29 881,0 | 27 698,9 | Frio | 37 929,0 | 30 686,2 | 7 242,8 |
| Camagüey | | | | | | | |
| 1964 | 30 833,4 | 27 536,4 | 3 297,0 | 1969 | 75 896,8 | 69 255,2 | 6 641,6 |
| Primavera | 21 295,0 | 19 425,8 | 1 869,2 | Primavera | 59 005,0 | 53 630,3 | 5 374,7 |
| Frio | 9 538,4 | 8 110,6 | 1 427,8 | Frio | 16 891,8 | 15 624,9 | 1 266,9 |
| 1965 | 49 166,2 | 45 622,9 | 3 543,3 | 1970 | 27 511,0 | 25 711,4 | 1 799,6 |
| Primavera | 27 671,1 | 26 552,3 | 1 118,8 | Primavera | 17 090,4 | 16 266,4 | 824,0 |
| Frio | 21 495,1 | 19 070,6 | 2 424,5 | Frio | 10 420,6 | 9 445,0 | 975,6 |
| 1966 | 38 059,2 | 34 187,5 | 3 871,7 | 1971 | 70 626,8 | 67 606,0 | 3 020,8 |
| Primavera | 15 288,1 | 13 837,4 | 1 450,7 | Primavera | 36 678,2 | 35 216,8 | 1 461,4 |
| Frio | 22 771,1 | 20 350,1 | 2 421,0 | Frio | 33 948,6 | 32 389,2 | 1 559,4 |
| 1967 | 56 727,7 | 53 379,4 | 3 348,3 | 1972 | 86 416,7 | 80 070,4 | 6 346,3 |
| Primavera | 36 752,0 | 35 247,6 | 1 504,4 | Primavera | 46 129,9 | 43 762,6 | 2 367,3 |
| Frio | 19 975,7 | 18 131,8 | 1 843,9 | Frio | 40 286,8 | 36 307,8 | 3 979,0 |
| 1968 | 125 098,6 | 115 884,4 | 9 214,2 | 1973 | 81 305,1 | 74 711,8 | 6 593,3 |
| Primavera | 57 801,8 | 55 821,8 | 1 979,5 | Primavera | 67 179,2 | 62 509,0 | 4 670,2 |
| Frio | 67 297,3 | 60 062,6 | 7 234,7 | Frio | 14 125,9 | 12 202,8 | 1 923,1 |
| Oriente | | | | | | | |
| 1964 | 63 002,1 | 54 187,0 | 8 815,1 | 1969 | 74 038,2 | 72 065,4 | 1 972,8 |
| Primavera | 45 135,0 | 38 409,5 | 6 725,5 | Primavera | 59 370,1 | 57 638,9 | 1 731,2 |
| Frio | 17 867,1 | 15 777,5 | 2 089,6 | Frio | 14 668,1 | 14 426,5 | 241,6 |
| 1965 | 68 719,3 | 60 390,3 | 8 329,0 | 1970 | 37 710,2 | 36 891,6 | 818,6 |
| Primavera | 41 544,7 | 36 150,4 | 5 394,3 | Primavera | 23 324,0 | 22 881,1 | 442,9 |
| Frio | 27 174,6 | 24 239,9 | 2 934,7 | Frio | 14 386,2 | 14 010,5 | 375,7 |
| 1966 | 55 248,1 | 48 620,0 | 6 628,1 | 1971 | 71 461,5 | 69 180,1 | 2 281,4 |
| Primavera | 38 721,5 | 33 992,2 | 4 729,3 | Primavera | 34 704,1 | 33 617,1 | 1 087,0 |
| Frio | 16 526,6 | 14 627,8 | 1 898,8 | Frio | 36 757,4 | 35 563,0 | 1 194,4 |
| 1967 | 53 077,4 | 47 309,5 | 5 767,9 | 1972 | 107 761,3 | 102 021,5 | 5 739,8 |
| Primavera | 33 809,0 | 29 953,4 | 3 855,6 | Primavera | 60 155,2 | 56 896,8 | 3 258,4 |
| Frio | 19 268,4 | 17 356,1 | 1 912,3 | Frio | 47 606,1 | 45 124,7 | 2 481,4 |
| 1968 | 110 366,0 | 102 354,3 | 8 011,7 | 1973 | 147 634,8 | 137 330,9 | 10 303,9 |
| Primavera | 51 787,7 | 47 198,1 | 4 589,6 | Primavera | 100 760,0 | 93 330,7 | 7 429,3 |
| Frio | 58 578,3 | 55 156,2 | 3 422,1 | Frio | 46 874,8 | 44 000,2 | 2 874,6 |

10 — Superficie existente de caña de azúcar por madurez y variedades (a)

Ambos sectores

| Concepto | 1972(b) | ha | | | | | | |
|---------------------------|-------------|-------------|---------------|-----------|-----------|------------|-----------|-----------|
| | | Total | Pinar del Río | La Habana | Matanzas | Las Villas | Camagüey | Oriente |
| | | | | | | | | |
| Existencia Total | 1 387 016,0 | 1 420 855,9 | 27 827,7 | 107 974,6 | 156 526,9 | 345 500,6 | 300 751,6 | 482 274,5 |
| Madurez temprana | 674 087,9 | 811 863,0 | 12 171,9 | 86 674,4 | 84 967,4 | 253 605,8 | 183 317,2 | 191 126,3 |
| B-4362 | 513 604,9 | 581 008,1 | 6 177,2 | 42 605,8 | 45 499,2 | 218 359,5 | 125 617,9 | 142 748,5 |
| C-87-51 | 60 687,9 | 78 568,8 | 4 231,3 | 9 826,1 | 31 142,5 | 13 252,3 | 11 043,4 | 9 073,3 |
| C-86-51 | 339,5 | 617,3 | 252,3 | 1,3 | 5,4 | 301,9 | - | 56,4 |
| JARONU 60-5 | 79 206,2 | 135 947,3 | 1 457,4 | 28 917,4 | 7 640,0 | 18 392,1 | 44 432,3 | 35 108,1 |
| FPQK | 7 807,7 | 3 909,3 | 21,5 | 34,9 | 144,9 | 2 482,7 | 503,3 | 722,0 |
| Otras | 12 441,7 | 11 812,2 | 32,2 | 5 288,9 | 535,4 | 817,3 | 1 720,4 | 3 418,0 |
| Madurez intermedia | 473 127,4 | 461 300,5 | 11 527,8 | 14 425,1 | 53 755,2 | 58 338,1 | 79 280,0 | 243 974,3 |
| B-42231 | 321 336,5 | 329 270,5 | 10 627,3 | 5 025,8 | 8 608,9 | 42 611,2 | 37 463,3 | 224 934,0 |
| PR-980 | 103 462,8 | 97 017,3 | 728,7 | 8 562,0 | 38 296,7 | 12 695,3 | 29 706,5 | 7 028,1 |
| CG-127-45 | 14 128,6 | 6 547,6 | - | 42,9 | 194,6 | 919,3 | 4 819,1 | 571,7 |
| CO-421 | 6 669,7 | 5 263,4 | - | - | 1 095,1 | 756,9 | 727,4 | 2 684,0 |
| ML-318 | 19 464,4 | 9 121,4 | 87,2 | 193,2 | 106,0 | 381,1 | 712,6 | 7 641,3 |
| Otras | 8 065,4 | 14 080,3 | 84,6 | 601,2 | 5 453,9 | 974,3 | 5 851,1 | 1 115,2 |
| Madurez tardía | 231 813,1 | 142 240,0 | 4 128,0 | 6 791,9 | 17 804,3 | 28 983,2 | 37 453,9 | 47 078,7 |
| POJ-2878 | 189 098,5 | 108 048,5 | 3 690,5 | 3 489,2 | 12 902,0 | 23 960,1 | 22 792,5 | 41 214,2 |
| C-23651 | 21 264,0 | 12 993,2 | 29,5 | 3 267,8 | 1 054,8 | 3 096,0 | 4 509,1 | 1 036,0 |
| Otras | 21 450,6 | 21 198,3 | 408,0 | 34,9 | 3 847,5 | 1 927,1 | 10 152,3 | 4 828,5 |
| Proscriptas | 7 921,8 | 5 362,5 | - | - | - | 4 573,5 | 700,5 | 88,5 |
| Otras | 65,8 | 89,9 | - | 83,2 | - | - | - | 6,7 |

(a) En 31 de diciembre. (b) Excluye el Plan Pablo Noriega.

11 — Principales labores de cultivo a la caña de azúcar
Ambos sectores

| Concepto | 1971 | 1972 | ha | | | | | | |
|--------------------------------------|-----------|-----------|-------------|---------------|-----------|-----------|------------|-----------|-----------|
| | | | Total | Pinar del Río | La Habana | Matanzas | Las Villas | Camagüey | Oriente |
| | | | | | | | | | |
| Cultivo mecanizado | • | 604 536,1 | 821 271,7 | 21 775,3 | 64 849,5 | 139 503,5 | 162 879,9 | 273 142,6 | 159 120,9 |
| Primer pase | 580 523,7 | 413 911,8 | 508 564,3 | 14 474,8 | 35 667,7 | 70 970,3 | 105 832,8 | 168 018,4 | 113 600,3 |
| Segundo pase | • | 135 363,5 | 223 076,7 | 6 613,4 | 21 406,3 | 48 608,5 | 45 897,8 | 71 415,9 | 29 134,8 |
| Tercer pase | • | 34 968,5 | 59 421,0 | 687,1 | 4 977,4 | 15 457,2 | 8 979,3 | 19 738,1 | 9 581,9 |
| Otros pases | • | 20 292,3 | 30 209,7 | - | 2 798,1 | 4 467,5 | 2 170,0 | 13 970,2 | 6 803,9 |
| Cultivo no mecanizado | 677 365,1 | 835 334,6 | 1 134 288,1 | 12 975,8 | 133 302,3 | 103 359,5 | 303 858,3 | 90 183,8 | 490 608,4 |
| Primer pase | • | 494 141,9 | 548 686,1 | 8 563,3 | 57 848,2 | 56 263,4 | 149 360,6 | 46 846,5 | 229 804,1 |
| Segundo pase | • | 206 052,0 | 351 388,0 | 3 981,7 | 48 438,2 | 34 229,0 | 98 439,7 | 21 095,0 | 145 204,4 |
| Tercer pase | • | 83 402,6 | 144 269,1 | 410,7 | 16 824,7 | 9 981,8 | 36 408,4 | 12 537,0 | 68 106,5 |
| Otros pases | • | 51 738,1 | 89 944,9 | 20,1 | 10 191,2 | 2 885,3 | 19 649,6 | 9 705,3 | 47 493,4 |
| 1ra. aplicación de herbicidas | 631 286,2 | 763 059,8 | 739 263,5 | 14 626,5 | 49 726,5 | 105 761,7 | 130 458,5 | 235 471,3 | 203 219,0 |
| Hormonales | • | 143 454,4 | 121 680,6 | 3 212,8 | 5 225,8 | 16 416,7 | 22 353,7 | 46 235,9 | 28 235,7 |
| Otros | • | 619 605,4 | 617 582,9 | 11 413,7 | 44 500,7 | 89 345,0 | 108 104,8 | 189 235,4 | 174 983,3 |
| Limpías manuales | • | • | 1 753 665,1 | 47 972,4 | 108 342,4 | 155 568,6 | 345 581,1 | 171 925,0 | 924 275,6 |
| Primera | 655 049,0 | 728 146,4 | 844 403,7 | 21 395,5 | 63 043,1 | 108 951,6 | 214 467,7 | 106 923,8 | 329 622,0 |
| Segunda | 177 706,3 | 311 498,3 | 469 616,9 | 19 743,5 | 28 995,3 | 38 672,4 | 100 035,4 | 42 529,3 | 239 641,0 |
| Tercera | 44 617,5 | 114 916,8 | 225 210,3 | 6 032,2 | 11 892,8 | 6 876,4 | 24 731,7 | 14 610,4 | 161 066,8 |
| Otras | • | • | 214 434,2 | 801,2 | 4 411,2 | 1 068,2 | 6 346,3 | 7 861,5 | 193 945,8 |
| Riegos de agua | • | • | 675 543,9 | - | 89 314,1 | 112 926,6 | 38 624,1 | 387 722,6 | 46 956,5 |
| Primero | 134 601,2 | 154 083,1 | 184 111,5 | - | 32 583,7 | 29 464,9 | 14 681,5 | 78 555,3 | 28 826,1 |
| Segundo | 84 466,8 | 95 282,0 | 122 095,2 | - | 24 695,5 | 21 614,3 | 7 343,4 | 58 484,4 | 9 957,6 |
| Tercero | 58 148,8 | 72 080,2 | 87 283,8 | - | 13 111,4 | 16 007,4 | 4 761,4 | 40 397,9 | 5 005,7 |
| Otros | • | • | 282 053,4 | - | 18 923,5 | 45 840,0 | 11 837,8 | 202 285,0 | 3 167,1 |

11.1 — Principales labores de cultivo a la caña de azúcar
Sector Estatal

| Concepto | 1971 | 1972 | ha | | | | | | |
|-------------------------------|-----------|-----------|-------------|---------------|-----------|-----------|------------|-----------|-----------|
| | | | Total | Pinar del Río | La Habana | Matanzas | Las Villas | Camagüey | Oriente |
| Cultivo mecanizado | . | 582 224,0 | 786 383,8 | 21 469,3 | 49 568,1 | 135 654,7 | 159 141,1 | 263 268,2 | 157 282,4 |
| Primer pase | 26 794,4 | 397 112,6 | 483 528,0 | 14 235,9 | 26 354,2 | 67 477,1 | 102 777,1 | 160 707,2 | 111 976,5 |
| Segundo pase | . | 131 069,1 | 215 038,0 | 6 559,7 | 16 576,4 | 48 271,7 | 45 244,2 | 69 439,1 | 28 946,9 |
| Tercer pase | . | 34 204,9 | 58 283,1 | 673,7 | 4 260,8 | 15 438,4 | 8 949,8 | 19 391,9 | 9 568,5 |
| Otros pases | . | 19 837,4 | 29 534,7 | - | 2 376,7 | 4 467,5 | 2 170,0 | 13 730,0 | 6 790,5 |
| Cultivo no mecanizado | 152 162,7 | 664 632,2 | 903 717,6 | 8 761,9 | 73 926,8 | 65 439,9 | 225 337,9 | 82 117,0 | 448 134,1 |
| Primer pase | . | 371 273,7 | 415 131,5 | 5 537,1 | 30 428,5 | 29 405,9 | 101 836,3 | 41 430,2 | 206 493,5 |
| Segundo pase | . | 171 291,5 | 282 101,9 | 2 965,8 | 27 085,6 | 24 715,6 | 75 323,8 | 19 367,8 | 132 643,3 |
| Tercer pase | . | 73 349,7 | 123 405,0 | 241,6 | 9 234,3 | 8 505,6 | 30 074,2 | 11 953,2 | 63 396,1 |
| Otros pases | . | 48 717,3 | 83 079,2 | 17,4 | 7 178,4 | 2 812,8 | 18 103,6 | 9 365,8 | 45 601,2 |
| Ira. aplicación de herbicidas | 29 691,8 | 726 660,8 | 705 808,9 | 9 508,1 | 39 430,7 | 101 197,6 | 129 081,6 | 227 250,2 | 199 340,7 |
| Hormonales | . | 138 085,1 | 117 606,3 | 1 839,9 | 4 603,1 | 16 042,3 | 21 650,5 | 45 731,3 | 27 739,2 |
| Otros | . | 588 575,7 | 588 202,6 | 7 668,2 | 34 827,6 | 85 155,3 | 107 431,1 | 181 518,9 | 171 601,5 |
| Limpías manuales | . | . | 1 485 463,8 | 40 932,3 | 65 136,7 | 116 023,9 | 234 009,9 | 162 214,3 | 867 146,7 |
| Primera | 160 904,5 | 582 087,1 | 696 653,5 | 18 048,5 | 37 024,4 | 81 204,4 | 154 908,4 | 100 404,4 | 305 063,4 |
| Segunda | 52 049,5 | 252 219,5 | 389 774,6 | 16 620,7 | 17 925,1 | 28 748,3 | 62 811,0 | 40 186,2 | 223 483,3 |
| Tercera | 7 434,7 | 101 554,5 | 196 407,0 | 5 461,9 | 7 136,8 | 5 331,8 | 12 955,6 | 14 049,4 | 151 471,5 |
| Otras | . | . | 202 628,7 | 801,2 | 3 050,4 | 739,4 | 3 334,9 | 7 574,3 | 187 128,5 |
| Riegos de agua | . | . | 625 311,6 | - | 63 393,4 | 112 926,6 | 38 624,1 | 363 451,2 | 46 916,3 |
| Primero | 9 701,3 | 142 719,0 | 169 328,1 | - | 22 906,6 | 29 464,9 | 14 681,5 | 73 475,8 | 28 799,3 |
| Segundo | 6 151,7 | 88 525,0 | 110 998,2 | - | 17 784,2 | 21 614,3 | 7 343,4 | 54 312,1 | 9 944,2 |
| Tercero | 4 081,0 | 66 462,6 | 80 631,5 | - | 9 785,9 | 16 007,4 | 4 761,4 | 45 071,1 | 5 005,7 |
| Otros | . | . | 264 353,8 | - | 12 916,7 | 45 840,0 | 11 837,8 | 190 592,2 | 3 167,1 |

11.2 — Principales labores de cultivo a la caña de azúcar
Sector Privado

| Concepto | 1971 | 1972 | ha | | | | | | |
|-------------------------------|-----------|-----------|-----------|---------------|-----------|----------|------------|----------|----------|
| | | | Total | Pinar del Río | La Habana | Matanzas | Las Villas | Camagüey | Oriente |
| Cultivo mecanizado | . | 22 312,1 | 34 887,9 | 306,0 | 15 281,4 | 3 848,8 | 3 738,8 | 9 874,4 | 1 838,5 |
| Primer pase | 553 729,3 | 16 799,2 | 25 036,3 | 238,9 | 9 313,5 | 3 493,2 | 3 055,7 | 7 311,2 | 1 623,8 |
| Segundo pase | . | 4 294,4 | 8 038,7 | 53,7 | 4 829,9 | 336,8 | 653,6 | 1 976,8 | 187,9 |
| Tercer pase | . | 763,6 | 1 137,9 | 13,4 | 716,6 | 18,8 | 29,5 | 346,2 | 13,4 |
| Otros pases | . | 454,9 | 675,0 | - | 421,4 | - | - | 240,2 | 13,4 |
| Cultivo no mecanizado | 525 202,4 | 170 702,4 | 230 570,5 | 4 213,9 | 59 375,5 | 37 919,6 | 78 520,4 | 8 066,8 | 42 474,3 |
| Primer pase | . | 122 868,2 | 133 554,6 | 3 026,2 | 27 419,7 | 26 857,5 | 47 524,3 | 5 416,3 | 23 310,6 |
| Segundo pase | . | 34 760,5 | 69 286,1 | 1 015,9 | 21 352,6 | 9 513,4 | 23 115,9 | 1 727,2 | 12 561,1 |
| Tercer pase | . | 10 052,9 | 20 864,1 | 169,1 | 7 590,4 | 1 476,2 | 6 334,2 | 583,8 | 4 710,4 |
| Otros pases | . | 3 020,8 | 6 865,7 | 2,7 | 3 012,8 | 72,5 | 1 546,0 | 339,5 | 1 892,2 |
| Ira. aplicación de herbicidas | 601 594,4 | 36 399,0 | 33 454,6 | 5 118,4 | 10 295,8 | 4 564,1 | 1 376,9 | 8 221,1 | 3 878,3 |
| Hormonales | . | 5 369,3 | 4 074,3 | 1 372,9 | 622,7 | 374,4 | 703,2 | 504,6 | 496,5 |
| Otros | . | 31 029,7 | 29 380,3 | 3 745,5 | 9 673,1 | 4 189,7 | 673,7 | 7 716,5 | 3 381,8 |
| Limpías manuales | . | . | 268 201,3 | 7 040,1 | 43 205,7 | 39 544,7 | 111 571,2 | 9 710,7 | 57 128,9 |
| Primera | 494 144,5 | 146 059,3 | 147 750,2 | 3 347,0 | 26 018,7 | 27 747,2 | 59 559,3 | 6 519,4 | 24 558,6 |
| Segunda | 125 656,8 | 59 278,8 | 79 842,3 | 3 122,8 | 11 070,2 | 9 924,1 | 37 224,4 | 2 343,1 | 16 157,7 |
| Tercera | 37 182,8 | 13 362,3 | 28 803,3 | 570,3 | 4 756,0 | 1 544,6 | 11 776,1 | 561,0 | 9 595,3 |
| Otras | . | . | 11 805,5 | - | 1 360,8 | 328,8 | 3 011,4 | 287,2 | 6 817,3 |
| Riegos de agua | . | . | 50 232,3 | - | 25 920,7 | - | - | 24 271,4 | 40,2 |
| Primero | 124 899,9 | 11 364,1 | 14 783,4 | - | 9 677,1 | - | - | 5 079,5 | 26,8 |
| Segundo | 78 315,1 | 6 757,0 | 11 097,0 | - | 6 911,3 | - | - | 4 172,3 | 13,4 |
| Tercero | 54 067,8 | 5 617,6 | 6 652,3 | - | 3 325,5 | - | - | 3 326,8 | - |
| Otros | . | . | 17 699,6 | - | 6 006,8 | - | - | 11 692,8 | - |

12—Fertilizantes aplicados a la superficie de caña de azúcar, por sectores(a)

| Concepto | Balanceado | | | Nitrogenado | | | | |
|------------------|-------------|-----------|-------|-------------|-----------|-----------|----------|-------|
| | ha | t | kg/ha | Total | No aéreo | Aéreo | t | kg/ha |
| | | | | | ha | | | |
| Resumen Nacional | | | | | | | | |
| 1969 | | | | | | | | |
| Estatal | 1 264 471,2 | 795 075,6 | 629 | 759 988,0 | 549 766,4 | 210 221,6 | 97 973,7 | 129 |
| Privado | 990 048,4 | 631 857,3 | 638 | 622 003,6 | 416 179,7 | 205 823,9 | 75 874,5 | 122 |
| | 274 422,8 | 163 218,3 | 595 | 137 984,4 | 133 586,7 | 4 397,7 | 22 099,2 | 160 |
| 1970 | | | | | | | | |
| Estatal | 1 219 444,6 | 538 393,5 | 442 | 225 695,0 | 186 538,1 | 39 156,9 | 32 383,0 | 143 |
| Privado | 986 217,1 | 433 429,0 | 439 | 183 982,8 | 146 197,5 | 37 785,3 | 25 223,6 | 137 |
| | 233 227,5 | 104 964,5 | 450 | 41 712,2 | 40 340,6 | 1 371,6 | 7 159,4 | 172 |
| 1971 | | | | | | | | |
| Estatal | 1 084 643,4 | 438 356,5 | 404 | 236 663,2 | 134 739,5 | 101 923,7 | 29 980,2 | 127 |
| Privado | 883 763,3 | 357 931,9 | 405 | 217 392,1 | 118 179,3 | 99 212,8 | 27 099,9 | 125 |
| | 200 880,1 | 80 424,6 | 400 | 19 271,1 | 16 560,2 | 2 710,9 | 2 880,3 | 149 |
| 1972 | | | | | | | | |
| Estatal | 993 023,6 | 394 295,3 | 397 | 181 877,3 | 76 746,5 | 105 130,8 | 22 444,7 | 123 |
| Privado | 808 475,8 | 325 672,3 | 403 | 176 196,6 | 72 427,9 | 103 768,7 | 21 438,2 | 122 |
| | 184 547,8 | 68 623,0 | 372 | 5 680,7 | 4 318,6 | 1 362,1 | 1 006,5 | 177 |
| 1973 | | | | | | | | |
| Estatal | 1 118 523,4 | 405 117,7 | 362 | 442 328,5 | 259 346,7 | 182 981,8 | 70 271,1 | 159 |
| Privado | 931 349,3 | 341 601,6 | 367 | 406 051,4 | 230 811,7 | 175 239,7 | 64 457,0 | 159 |
| | 187 174,1 | 63 516,1 | 339 | 36 277,1 | 28 535,0 | 7 742,1 | 5 814,1 | 160 |
| Pinar del Río | | | | | | | | |
| 1969 | | | | | | | | |
| Estatal | 22 349,7 | 13 233,0 | 592 | 6 283,2 | 5 953,1 | 330,1 | 1 137,5 | 181 |
| Privado | 17 946,6 | 11 037,7 | 615 | 5 545,2 | 5 220,4 | 324,8 | 1 004,4 | 181 |
| | 4 403,1 | 2 195,3 | 499 | 738,0 | 732,7 | 5,3 | 133,1 | 180 |
| 1970 | | | | | | | | |
| Estatal | 27 551,3 | 13 722,7 | 498 | 9 655,7 | 6 739,5 | 2 916,2 | 1 942,1 | 201 |
| Privado | 22 125,6 | 10 989,0 | 497 | 7 960,7 | 5 617,6 | 2 343,1 | 1 628,2 | 205 |
| | 5 425,7 | 2 733,7 | 504 | 1 695,0 | 1 121,9 | 573,1 | 313,9 | 185 |
| 1971 | | | | | | | | |
| Estatal | 21 885,3 | 9 712,6 | 444 | 10 410,0 | 209,4 | 10 200,6 | 1 828,0 | 176 |
| Privado | 17 782,8 | 7 996,3 | 450 | 9 356,5 | 209,4 | 9 147,1 | 1 669,1 | 178 |
| | 4 102,5 | 1 717,3 | 419 | 1 053,5 | - | 1 053,5 | 158,9 | 151 |
| 1972 | | | | | | | | |
| Estatal | 16 795,2 | 7 337,8 | 437 | 4 918,4 | 4 188,4 | 730,0 | 688,5 | 140 |
| Privado | 12 664,5 | 5 797,9 | 458 | 4 658,1 | 3 928,1 | 730,0 | 646,7 | 139 |
| | 4 130,7 | 1 539,9 | 373 | 260,3 | 260,3 | - | 41,8 | 161 |
| 1973 | | | | | | | | |
| Estatal | 18 571,9 | 8 333,5 | 449 | 7 499,1 | 3 007,4 | 4 491,7 | 1 145,7 | 153 |
| Privado | 14 704,3 | 6 828,8 | 464 | 7 445,4 | 2 953,7 | 4 491,7 | 1 137,7 | 153 |
| | 3 867,6 | 1 504,7 | 389 | 53,7 | - | - | 8,0 | 149 |
| La Habana | | | | | | | | |
| 1969 | | | | | | | | |
| Estatal | 100 558,7 | 81 666,7 | 812 | 64 020,1 | 64 020,1 | - | 13 776,7 | 215 |
| Privado | 55 824,5 | 46 135,2 | 826 | 37 283,4 | 37 283,4 | - | 8 183,4 | 219 |
| | 44 734,2 | 35 531,5 | 794 | 26 736,7 | 26 736,7 | - | 5 593,3 | 209 |
| 1970 | | | | | | | | |
| Estatal | 99 834,1 | 63 864,2 | 640 | 29 505,2 | 29 505,2 | - | 6 108,4 | 207 |
| Privado | 56 019,1 | 37 445,6 | 668 | 19 609,3 | 19 609,3 | - | 4 054,8 | 207 |
| | 43 815,0 | 26 418,6 | 603 | 9 895,9 | 9 895,9 | - | 2 053,6 | 208 |
| 1971 | | | | | | | | |
| Estatal | 96 624,0 | 49 975,8 | 517 | 26 585,0 | 26 585,0 | - | 4 012,5 | 151 |
| Privado | 57 153,1 | 29 997,6 | 525 | 17 467,5 | 17 467,5 | - | 2 645,0 | 151 |
| | 39 470,9 | 19 978,2 | 506 | 9 117,5 | 9 117,5 | - | 1 367,5 | 150 |
| 1972 | | | | | | | | |
| Estatal | 96 512,6 | 33 862,2 | 351 | 2 430,4 | 2 162,0 | 268,4 | 339,4 | 140 |
| Privado | 57 963,6 | 20 575,1 | 355 | 1 826,5 | 1 558,1 | 268,4 | 249,4 | 137 |
| | 38 549,0 | 13 287,1 | 345 | 603,9 | 603,9 | - | 90,0 | 149 |
| 1973 | | | | | | | | |
| Estatal | 93 048,9 | 29 977,0 | 322 | 50 887,3 | 21 258,6 | 29 628,7 | 7 729,6 | 152 |
| Privado | 56 643,1 | 18 202,0 | 321 | 36 366,8 | 12 271,2 | 24 095,6 | 5 512,7 | 152 |
| | 36 405,8 | 11 775,0 | 323 | 14 520,5 | 8 987,4 | 5 533,1 | 2 216,9 | 153 |
| Matanzas | | | | | | | | |
| 1969 | | | | | | | | |
| Estatal | 139 437,7 | 99 243,7 | 712 | 28 929,5 | 27 686,8 | 1 242,7 | 5 642,7 | 195 |
| Privado | 90 889,6 | 69 324,6 | 763 | 20 045,4 | 18 826,9 | 1 218,5 | 3 913,4 | 195 |
| | 48 548,1 | 29 919,1 | 616 | 8 884,1 | 8 859,9 | 24,2 | 1 729,3 | 195 |
| 1970 | | | | | | | | |
| Estatal | 161 077,6 | 85 843,0 | 533 | 20 050,9 | 20 045,5 | 5,4 | 2 988,6 | 149 |
| Privado | 106 424,6 | 59 397,3 | 558 | 12 702,1 | 12 696,7 | 5,4 | 1 893,4 | 149 |
| | 54 653,0 | 26 445,7 | 484 | 7 348,8 | 7 348,8 | - | 1 095,2 | 149 |
| 1971 | | | | | | | | |
| Estatal | 158 156,1 | 74 659,1 | 472 | 13 645,5 | 3 702,6 | 9 942,9 | 2 731,1 | 200 |
| Privado | 107 337,2 | 52 965,7 | 493 | 13 146,3 | 3 203,4 | 9 942,9 | 2 656,7 | 202 |
| | 50 818,9 | 21 693,4 | 427 | 499,2 | 499,2 | - | 74,4 | 149 |
| 1972 | | | | | | | | |
| Estatal | 148 386,3 | 66 815,2 | 450 | 190,6 | 190,6 | - | 28,4 | 149 |
| Privado | 106 055,6 | 48 880,6 | 461 | 190,6 | 190,6 | - | 28,4 | 149 |
| | 42 330,7 | 17 934,6 | 424 | - | - | - | - | - |
| 1973 | | | | | | | | |
| Estatal | 133 839,0 | 49 970,3 | 373 | 25 463,1 | 17 776,1 | 7 687,0 | 4 117,3 | 162 |
| Privado | 96 582,4 | 37 618,8 | 389 | 24 863,2 | 17 176,2 | 7 687,0 | 4 027,9 | 162 |
| | 37 256,6 | 12 351,5 | 332 | 599,9 | 599,9 | - | 89,4 | 149 |

Véanse las notas al final de la tabla.

12— Fertilizantes aplicados a la superficie de caña de azúcar, por sectores (a) (Conclusión)

| Concepto | Balanceado | | | Nitrogenado | | | | |
|-------------------|------------|-----------|-------|-------------|-----------|-----------|----------|-------|
| | ha | t | kg/ha | Total | No Aéreo | Aéreo | t | kg/ha |
| | | | | ha | | | | |
| Las Villas | | | | | | | | |
| 1969 | 281 744,9 | 172 961,7 | 614 | 225 069,5 | 220 365,8 | 4 703,7 | 33 570,3 | 149 |
| Estatal | 179 939,4 | 113 804,1 | 632 | 141 836,0 | 137 132,3 | 4 703,7 | 21 202,4 | 150 |
| Privado | 101 805,5 | 59 157,6 | 581 | 83 233,5 | 83 233,5 | - | 12 367,9 | 149 |
| 1970 | 285 012,6 | 125 040,1 | 439 | 77 118,0 | 77 118,0 | - | 12 786,2 | 166 |
| Estatal | 210 090,1 | 94 368,1 | 449 | 57 710,0 | 57 710,0 | - | 9 447,2 | 164 |
| Privado | 74 922,5 | 30 672,0 | 409 | 19 408,0 | 19 408,0 | - | 3 339,0 | 172 |
| 1971 | 263 315,2 | 93 042,1 | 353 | 64 077,8 | 62 707,6 | 1 370,2 | 11 824,4 | 185 |
| Estatal | 199 134,0 | 71 830,9 | 361 | 59 218,4 | 57 848,2 | 1 370,2 | 10 905,0 | 184 |
| Privado | 64 181,2 | 21 211,2 | 330 | 4 859,4 | 4 859,4 | - | 919,4 | 189 |
| 1972 | 239 432,9 | 93 190,9 | 389 | 38 100,7 | 15 553,8 | 22 546,9 | 6 132,5 | 161 |
| Estatal | 183 786,9 | 73 410,5 | 399 | 37 647,1 | 15 100,2 | 22 546,9 | 6 052,3 | 161 |
| Privado | 55 646,0 | 19 780,4 | 355 | 453,6 | 453,6 | - | 80,2 | 177 |
| 1973 | 282 170,3 | 95 764,1 | 339 | 102 885,7 | 82 361,2 | 20 524,5 | 16 234,6 | 158 |
| Estatal | 221 732,0 | 76 301,2 | 344 | 89 774,4 | 69 457,9 | 20 316,5 | 14 136,3 | 157 |
| Privado | 60 438,3 | 19 462,9 | 322 | 13 111,3 | 12 903,3 | 208,0 | 2 098,3 | 160 |
| Camagüey | | | | | | | | |
| 1969 | 287 544,9 | 188 512,5 | 656 | 154 080,4 | 18 295,5 | 135 784,9 | 7 054,5 | 46 |
| Estatal | 249 303,3 | 169 552,7 | 680 | 150 195,3 | 17 892,9 | 132 302,4 | 6 905,9 | 46 |
| Privado | 38 241,6 | 18 959,8 | 496 | 3 885,1 | 402,6 | 3 482,5 | 148,6 | 38 |
| 1970 | 218 313,9 | 85 746,5 | 393 | 46 085,7 | 12 695,4 | 33 390,3 | 2 797,7 | 61 |
| Estatal | 202 726,6 | 79 939,0 | 394 | 44 694,0 | 12 102,2 | 32 591,8 | 2 688,0 | 60 |
| Privado | 15 587,3 | 5 807,5 | 373 | 1 391,7 | 593,2 | 798,5 | 109,7 | 79 |
| 1971 | 221 428,7 | 85 905,9 | 388 | 83 765,0 | 11 715,7 | 72 049,3 | 4 421,2 | 53 |
| Estatal | 202 674,2 | 78 786,4 | 389 | 81 982,8 | 11 470,1 | 70 512,7 | 4 349,1 | 53 |
| Privado | 18 754,5 | 7 119,5 | 380 | 1 782,2 | 245,6 | 1 536,6 | 72,1 | 41 |
| 1972 | 207 016,9 | 80 526,2 | 389 | 78 678,8 | 3 561,7 | 75 117,1 | 3 444,9 | 44 |
| Estatal | 185 885,0 | 72 872,2 | 392 | 77 254,9 | 3 419,4 | 73 835,5 | 3 395,4 | 44 |
| Privado | 21 131,1 | 7 654,0 | 362 | 1 423,9 | 142,3 | 1 281,6 | 45,9 | 35 |
| 1973 | 245 355,1 | 91 135,8 | 371 | 112 952,1 | 8 714,9 | 104 237,2 | 17 639,9 | 156 |
| Estatal | 224 371,6 | 83 469,8 | 372 | 111 227,6 | 8 535,1 | 102 692,5 | 17 279,4 | 155 |
| Privado | 20 983,5 | 7 666,0 | 365 | 1 724,5 | 179,8 | 1 544,7 | 360,5 | 209 |
| Oriente | | | | | | | | |
| 1969 | 432 835,3 | 239 458,0 | 553 | 281 605,3 | 213 445,1 | 68 160,2 | 36 792,0 | 131 |
| Estatal | 396 145,0 | 222 003,0 | 560 | 267 098,3 | 199 823,8 | 67 274,5 | 34 665,0 | 130 |
| Privado | 36 690,3 | 17 455,0 | 476 | 14 507,0 | 13 621,3 | 885,7 | 2 127,0 | 147 |
| 1970 | 427 655,1 | 164 177,0 | 384 | 43 279,5 | 40 434,5 | 2 845,0 | 5 760,0 | 133 |
| Estatal | 388 831,1 | 151 290,0 | 389 | 41 306,7 | 38 461,7 | 2 845,0 | 5 512,0 | 133 |
| Privado | 38 824,0 | 12 887,0 | 332 | 1 972,8 | 1 972,8 | - | 248,0 | 126 |
| 1971 | 323 234,1 | 125 060,0 | 387 | 38 179,9 | 29 819,2 | 8 360,7 | 5 163,0 | 135 |
| Estatal | 299 682,0 | 116 355,0 | 388 | 36 220,6 | 27 980,7 | 8 239,9 | 4 875,0 | 135 |
| Privado | 23 552,1 | 8 705,0 | 370 | 1 959,3 | 1 838,5 | 120,8 | 288,0 | 147 |
| 1972 | 284 879,7 | 112 563,0 | 395 | 57 558,4 | 51 090,0 | 6 468,4 | 11 811,0 | 205 |
| Estatal | 262 119,4 | 104 136,0 | 397 | 54 619,4 | 48 231,5 | 6 387,9 | 11 066,0 | 203 |
| Privado | 22 760,3 | 8 427,0 | 370 | 2 939,0 | 2 858,5 | 80,5 | 745,0 | 253 |
| 1973 | 345 538,2 | 129 937,0 | 376 | 142 641,2 | 126 228,5 | 16 412,7 | 23 404,0 | 164 |
| Estatal | 317 315,9 | 119 181,0 | 376 | 136 374,0 | 120 417,6 | 15 956,4 | 22 363,0 | 164 |
| Privado | 28 222,3 | 10 756,0 | 381 | 6 267,2 | 5 810,9 | 456,3 | 1 041,0 | 166 |

(a) Año calendario.

13 — Siembras de cultivos seleccionados

| Cultivos | 1968 | 1969 | 1970 | 1971 | 1972(a) | ha | | |
|-----------------|-----------|-----------|-----------|-----------|-----------|-----------|----------------|----------------|
| | | | | | | Total (a) | De ello: | |
| | | | | | | | Con regadío(a) | Sector estatal |
| Viandas | 91 409,0 | 48 572,3 | 50 388,5 | 64 532,7 | 81 680,7 | 79 984,7 | 29 797,8 | 61 685,0 |
| Boniato | 27 651,9 | 7 912,5 | 9 677,1 | 15 241,0 | 22 102,7 | 19 221,5 | 7 330,0 | 15 318,9 |
| Papa | 7 499,1 | 9 787,1 | 7 717,9 | 8 977,9 | 5 208,3 | 5 806,9 | 5 572,0 | 4 039,5 |
| Malanga | 9 886,5 | 8 022,5 | 3 012,8 | 2 777,9 | 8 057,4 | 6 871,1 | 2 674,6 | 2 646,4 |
| Yuca | 18 918,2 | 9 355,1 | 9 155,2 | 13 193,3 | 20 265,5 | 19 429,4 | 2 645,1 | 16 239,5 |
| Calabaza | 20 693,6 | 8 647,8 | 15 336,5 | 18 649,9 | 17 737,2 | 18 794,7 | 5 978,6 | 14 804,9 |
| Plátano vianda | 5 428,4 | 3 804,6 | 5 254,0 | 5 427,0 | 7 968,8 | 9 555,1 | 5 594,8 | 8 454,6 |
| Ñame | 1 331,3 | 1 042,7 | 235,0 | 265,7 | 330,1 | 300,6 | 2,7 | 175,8 |
| Otras | - | - | - | - | 10,7 | 5,4 | - | 5,4 |
| Granos | 153 174,3 | 162 313,9 | 219 197,0 | 200 056,2 | 216 008,3 | 263 702,9 | 239 906,7 | 246 518,7 |
| Arroz | 71 907,0 | 128 288,7 | 186 904,4 | 158 514,4 | 170 106,6 | 225 325,8 | 224 475,0 | 216 142,5 |
| Maíz | 43 364,0 | 21 340,6 | 21 262,7 | 28 595,5 | 31 192,1 | 29 038,3 | 14 237,3 | 24 082,2 |
| Frijoles | 37 633,6 | 12 648,4 | 11 029,9 | 12 932,9 | 14 461,3 | 9 081,2 | 1 079,0 | 6 036,4 |
| Negro | 21 967,2 | 9 042,5 | 9 113,4 | 10 796,4 | 12 912,7 | 8 312,4 | 877,7 | 5 283,5 |
| Colorado | 1 611,7 | 730,0 | 1 389,0 | 491,2 | 723,3 | 291,1 | 72,5 | 287,2 |
| Carita | 6 017,5 | 2 751,1 | 311,4 | 1 312,5 | - | - | - | - |
| Otros | 8 037,2 | 124,8 | 216,1 | 332,8 | 825,3 | 477,7 | 128,8 | 465,7 |
| Millo grano | 269,7 | 36,2 | - | 13,4 | 206,7 | - | - | - |
| Otros granos | - | - | - | - | 41,6 | 257,6 | 115,4 | 257,6 |
| Hortalizas | 13 585,0 | 13 010,8 | 15 806,2 | 21 662,6 | 35 212,8 | 35 243,8 | 30 444,4 | 23 824,5 |
| Tomate | 5 125,0 | 5 679,4 | 6 792,1 | 9 000,7 | 16 128,1 | 14 847,9 | 12 630,8 | 10 532,0 |
| Roma | 2 367,3 | 3 336,1 | 3 944,1 | 6 133,0 | 10 671,6 | 6 736,9 | 5 825,6 | 5 504,9 |
| Manalucie | 1 397,0 | 618,7 | 389,3 | 315,3 | 1 300,4 | 1 588,9 | 1 297,7 | 950,1 |
| Doble propósito | 1 001,1 | 1 292,2 | 1 818,4 | 1 877,4 | 3 014,1 | 3 050,3 | 2 352,5 | 1 414,5 |
| Placero | 359,6 | 432,4 | 640,3 | 675,0 | 1 142,0 | 3 471,8 | 3 155,0 | 2 662,5 |
| Cebolla | 1 686,9 | 1 421,1 | 527,3 | 858,9 | 1 529,9 | 1 449,4 | 1 227,9 | 713,9 |
| Ajo | 390,5 | 417,5 | 174,5 | 102,0 | - | - | - | - |
| Aji | - | - | - | - | 116,8 | 371,8 | 346,2 | 339,5 |
| Pimiento | 676,4 | 873,6 | 736,7 | 967,7 | 1 324,6 | 1 849,3 | 1 772,8 | 738,1 |
| Pepino | 1 273,6 | 974,4 | 1 709,7 | 2 694,6 | 5 428,4 | 6 261,8 | 5 024,4 | 3 932,1 |
| Melón | 1 186,3 | 858,8 | 1 155,4 | 1 960,8 | 3 686,5 | 3 544,2 | 2 819,5 | 2 575,3 |
| Col | - | - | - | - | 398,6 | 2 311,0 | 2 180,8 | 1 689,6 |
| Habichuela | - | - | - | - | 122,1 | 801,1 | 762,3 | 547,5 |
| Zanahoria | - | - | - | - | 29,5 | 371,7 | 371,7 | 296,6 |
| Otras | 3 246,3 | 2 786,0 | 4 710,5 | 6 077,9 | 6 448,3 | 3 435,6 | 3 308,0 | 2 459,9 |
| Cítricos | 5 955,7 | 14 166,3 | 3 914,6 | 1 876,1 | 2 890,7 | 21 729,7 | 15 451,8 | 20 453,4 |
| Naranja dulce | 1 492,3 | 4 884,9 | 1 315,2 | 1 482,9 | 2 027,8 | 12 582,5 | 8 205,0 | 11 428,5 |
| Toronja | 637,4 | 5 994,7 | 1 406,4 | 288,6 | 347,6 | 5 734,4 | 4 741,3 | 5 690,1 |
| Limón | 3 583,1 | 808,0 | 260,3 | 103,3 | 326,1 | 2 527,1 | 1 693,6 | 2 451,8 |
| Mandarina | - | - | - | - | 170,4 | 582,4 | 532,8 | 579,7 |
| Otros | 242,9 | 2 478,7 | 932,7 | 1,3 | 18,8 | 303,3 | 279,1 | 303,3 |

Véanse las notas al final de la tabla.

13 — Siembras de cultivos seleccionados (Conclusión)

| Cultivos | 1968 | 1969 | 1970 | 1971 | 1972(a) | ha | | |
|-------------------------------------|----------|----------|----------|-----------|--------------|--------------|-----------------|----------------|
| | | | | | | Total (a) | 1 9 7 3 | |
| | | | | | | | Con regadío (a) | Sector estatal |
| Café (a) | 32 740,8 | 4 058,2 | 2 128,5 | 1 593,0 | 1 709,7 | 1 274,9 | 296,6 | 923,3 |
| Cacao | 107,3 | 4,0 | 26,8 | 51,0 | 448,2 | 1 456,1 | - | 1 021,3 |
| Frutales varios | 7 834,6 | 5 331,9 | 4 020,6 | 4 778,8 | 7 193,2 | 8 559,2 | 3 922,7 | 7 692,1 |
| Plátano fruta | 2 092,2 | 3 218,2 | 1 029,3 | 889,6 | 2 335,1 | 3 674,4 | 2 926,9 | 3 195,3 |
| Mango | 1 285,6 | 353,0 | 1 007,8 | 911,2 | 343,6 | 441,4 | 44,3 | 441,4 |
| Guayaba | 539,5 | 34,9 | 14,8 | 37,6 | 544,9 | 621,4 | 37,6 | 601,2 |
| Aguacate | 495,2 | 99,3 | 40,3 | 550,2 | 394,5 | 151,6 | 28,2 | 151,6 |
| Fruta bomba | 320,7 | 291,2 | 1 179,6 | 1 562,1 | 1 823,8 | 2 349,8 | 774,3 | 1 996,9 |
| Piña | 680,4 | 908,5 | 652,2 | 538,2 | 715,3 | 754,2 | 51,0 | 739,4 |
| Otros | 2 421,0 | 426,8 | 96,6 | 289,9 | 1 036,0 | 566,4 | 60,4 | 566,3 |
| Fibras | 10 642,1 | 2 398,2 | 2 501,5 | 2 839,7 | 3 106,8 | 5 562,6 | - | 5 562,6 |
| Algodón | 3 184,6 | - | - | - | - | - | - | - |
| Kenaf | 6 536,9 | 2 018,4 | 2 284,1 | 2 429,0 | 2 784,7 | 4 917,1 | - | 4 917,1 |
| Henequén | 786,4 | 245,6 | 130,2 | 303,3 | 322,1 | 645,5 | - | 645,5 |
| Millo escoba | 134,2 | 134,2 | 87,2 | 107,4 | - | - | - | - |
| Otras | - | - | - | - | - | - | - | - |
| Oleaginosas | 40,3 | - | 10,7 | - | 605,2 | 770,3 | 514,0 | 371,7 |
| Maní | - | - | - | - | - | - | - | - |
| Girasol | - | - | - | - | - | - | - | - |
| Frijol de soya | 40,3 | - | - | - | - | - | - | - |
| Otras | - | - | 10,7 | - | 605,2 | 770,3 | 514,0 | 371,7 |
| Pastos cultivados y forrajes | 50 366,6 | 49 278,1 | 99 043,6 | 104 142,0 | 114 704,8(b) | 111 383,5(b) | 9 773,8(b) | 111 383,2(b) |
| Pangola | 24 659,3 | 40 041,3 | 91 474,7 | 80 125,5 | 80 078,4 | 67 407,3 | 5 276,7 | 67 407,3 |
| Guinea | - | - | - | - | 727,4 | 10 664,9 | 2,7 | 10 664,9 |
| Napier | 9 993,9 | 3 289,1 | 4 576,2 | 8 155,3 | 9 737,6 | 8 986,0 | 1 421,2 | 8 986,0 |
| Alfalfa | - | - | - | - | 48,3 | 6,7 | 6,7 | 6,7 |
| Bermuda | - | - | - | - | 5 541,1 | 6 744,9 | 574,4 | 6 744,9 |
| Otros pastos cultivados | 2 620,9 | 1 583,6 | 1 481,6 | 12 228,4 | 12 053,9 | 1 787,6 | 61,7 | 1 787,5 |
| Otras gramíneas | 3 636,8 | 759,6 | - | 138,2 | 2 527,0 | 11 226,0 | 1 423,9 | 11 225,8 |
| Otras leguminosas | 9 455,7 | 3 604,5 | 1 511,1 | 3 494,6 | 3 991,1 | 4 560,1 | 1 006,5 | 4 560,1 |
| Tabaco (a) | ... | 52 688,3 | 51 880,4 | 46 242,6 | 79 724,2 | 72 057,3 | 45 550,2 | 14 123,1 |
| Negro | ... | 46 160,8 | 41 630,2 | 42 434,0 | 70 834,8 | 64 471,0 | 38 206,8 | 10 299,8 |
| Rubio | ... | 6 527,5 | 10 250,2 | 3 808,6 | 8 889,4 | 7 586,3 | 7 343,4 | 3 823,3 |

(a) Incluye sector privado integral. (b) Incluye las genéticas.

14 — Siembras perdidas de cultivos seleccionados

| Cultivos | 1967 | 1968 | 1969 | 1970 | 1971 | 1972(a) | ha | | |
|-------------------|----------|----------|----------|----------|----------|----------|-----------|-------------------------|----------------|
| | | | | | | | 1 9 7 3 | | |
| | | | | | | | Total (a) | De siembras del año (a) | Sector estatal |
| Viandas | 21 592,8 | 26 102,0 | 18 443,2 | 10 063,5 | 12 618,7 | 14 346,1 | 10 027,5 | 7 280,5 | 9 098,7 |
| Boniato | 4 133,4 | 5 274,1 | 3 285,2 | 911,1 | 1 670,8 | 1 618,5 | 1 485,6 | 1 007,8 | 1 343,3 |
| Papa | 348,9 | 348,9 | 1 339,3 | 418,7 | 228,2 | 939,4 | 17,4 | 4,0 | 13,4 |
| Malanga | 711,3 | 1 019,9 | 2 391,4 | 577,0 | 197,2 | 366,4 | 350,3 | 161,0 | 263,0 |
| Yuca | 5 327,7 | 7 246,8 | 4 419,3 | 2 080,1 | 3 169,7 | 4 352,1 | 2 894,7 | 2 100,5 | 2 712,2 |
| Calabaza | 9 071,9 | 9 971,1 | 4 654,0 | 3 956,2 | 6 182,6 | 6 606,7 | 4 447,4 | 3 773,7 | 3 942,8 |
| Plátano vianda | 1 583,6 | 1 986,2 | 2 085,6 | 2 068,0 | 1 167,5 | 440,2 | 787,8 | 220,1 | 786,4 |
| Ñame | 416,0 | 255,0 | 268,4 | 52,4 | 2,7 | 22,8 | 37,6 | 13,4 | 30,9 |
| Otras | - | - | - | - | - | - | 6,7 | - | 6,7 |
| Granos | 27 484,0 | 35 173,9 | 22 718,8 | 43 256,8 | 41 842,3 | 34 176,6 | 68 683,6 | 63 643,1 | 65 563,3 |
| Arroz | 1 690,9 | 8 199,6 | 12 787,9 | 35 089,3 | 33 595,6 | 26 955,4 | 62 372,2 | 58 229,4 | 60 314,8 |
| Maíz | 14 788,8 | 12 655,1 | 5 688,8 | 5 774,4 | 5 907,5 | 5 480,7 | 3 964,3 | 3 435,5 | 3 769,7 |
| Frijoles | 10 722,5 | 14 225,3 | 4 235,4 | 2 390,1 | 2 335,2 | 1 520,1 | 2 242,4 | 1 877,5 | 1 374,1 |
| Negro | 7 045,5 | 9 098,8 | 1 627,9 | 1 905,6 | 1 598,3 | 1 333,9 | 2 014,3 | 1 740,6 | 1 160,8 |
| Colorado | 1 207,8 | 603,9 | 218,8 | 193,3 | 326,2 | 104,7 | 68,4 | 33,6 | 68,4 |
| Carita | - | - | - | - | - | - | - | - | - |
| Otros | 2 469,2 | 4 522,6 | 2 388,7 | 291,2 | 410,7 | 131,5 | 159,7 | 103,3 | 144,9 |
| Millo grano | 281,8 | 93,9 | 6,7 | - | 4,0 | 96,6 | - | - | - |
| Otros granos | - | - | - | - | - | 73,8 | 104,7 | 100,7 | 104,7 |
| Hortalizas | 3 006,1 | 2 321,6 | 2 060,0 | 2 195,5 | 3 385,8 | 5 337,2 | 3 612,7 | 2 547,0 | 2 987,3 |
| Tomate | 469,7 | 791,8 | 668,1 | 571,7 | 1 112,5 | 1 682,9 | 842,8 | 305,9 | 554,2 |
| Roma | 93,9 | 389,2 | 421,3 | 403,8 | 751,5 | 1 136,7 | 594,5 | 151,6 | 389,2 |
| Manalucie | 228,1 | 228,1 | 84,5 | 81,8 | 122,1 | 16,1 | 60,4 | 33,6 | 48,3 |
| Doble propósito | 107,4 | 107,4 | 87,1 | 67,2 | 171,8 | 316,7 | 118,1 | 52,3 | 64,4 |
| Placero | 40,3 | 67,1 | 75,2 | 18,9 | 67,1 | 213,4 | 69,8 | 68,4 | 52,3 |
| Cebolla | 67,1 | - | 139,5 | 56,3 | 33,6 | 177,1 | 12,1 | 5,4 | 8,1 |
| Ajo | - | 26,8 | 29,5 | 6,8 | 24,2 | - | - | - | - |
| Aji | - | - | - | - | - | 34,9 | 52,3 | 42,9 | 52,3 |
| Pimiento | 80,5 | 93,9 | 100,7 | 165,1 | 158,3 | 147,6 | 49,7 | 22,8 | 49,7 |
| Pepino | 268,4 | 335,5 | 147,7 | 191,9 | 508,6 | 909,9 | 885,7 | 747,5 | 695,2 |
| Melón | 1 731,2 | 657,6 | 582,6 | 475,1 | 593,1 | 1 203,8 | 973,0 | 775,7 | 879,0 |
| Col | - | - | - | - | - | 57,7 | 336,8 | 271,1 | 293,9 |
| Habichuela | - | - | - | - | - | 2,7 | 48,3 | 37,6 | 48,3 |
| Zanahoria | - | - | - | - | - | 14,8 | 5,4 | 1,3 | 4,0 |
| Otras | 389,2 | 416,0 | 391,9 | 728,6 | 955,5 | 1 105,8 | 406,6 | 336,8 | 402,6 |
| Cítricos | 241,6 | 107,3 | 320,7 | 905,8 | 5 612,4 | 683,1 | 901,8 | 26,8 | 901,8 |
| Naranja dulce | 40,3 | 93,9 | 255,0 | 71,1 | 2 186,2 | 190,6 | 559,6 | 25,5 | 559,6 |
| Toronja | - | - | - | 2,7 | 1 273,6 | 206,7 | 183,9 | - | 183,9 |
| Limón | 201,3 | 13,4 | 37,5 | 815,9 | 1 199,8 | 124,8 | 150,3 | 1,3 | 150,3 |
| Mandarina | - | - | - | - | - | - | 1,3 | - | 1,3 |
| Otros | - | - | 28,2 | 16,1 | 952,8 | 161,0 | 6,7 | - | 6,7 |

Véanse las notas al final de la tabla.

| Cultivos | 1967 | 1968 | 1969 | 1970 | 1971 | 1972(a) | ha | | |
|------------------------------|----------------|----------|----------|----------|----------|-------------|-------------|------------|-------------|
| | | | | | | | 1 9 7 3 | | |
| | | | | | | | Total (a) | De ello: | |
| De siembras del año (a) | Sector estatal | | | | | | | | |
| Café (a) | 122,1 | 3 163,1 | 11 276,9 | 3 391,2 | 1 156,7 | 1 449,4 | 1 639,9 | - | 673,7 |
| Cacao | 120,8 | - | 80,5 | 30,9 | - | - | 308,7 | - | 161,0 |
| Frutales varios | 1 570,1 | 1 717,7 | 1 474,9 | 1 351,4 | 1 394,3 | 1 205,2 | 1 282,9 | 327,4 | 1 207,7 |
| Plátano fruta | 53,7 | 107,4 | 16,1 | 41,6 | 18,8 | 25,5 | 124,8 | 110,0 | 110,0 |
| Mango | 214,7 | 362,3 | 145,0 | 42,9 | 453,5 | 130,2 | - | - | - |
| Guayaba | 40,3 | 67,1 | 22,8 | 36,2 | 6,7 | 158,4 | 138,2 | - | 138,2 |
| Aguacate | 26,8 | 13,4 | 2,7 | 55,0 | 51,1 | 45,6 | 44,3 | - | 44,3 |
| Fruta bomba | 952,8 | 335,5 | 454,9 | 590,5 | 254,9 | 362,3 | 328,8 | 216,1 | 268,4 |
| Piña | - | 26,8 | 76,5 | 245,6 | 40,3 | 8,1 | 10,7 | 1,3 | 10,7 |
| Otros | 281,8 | 805,2 | 756,9 | 339,6 | 569,0 | 475,1 | 636,1 | - | 636,1 |
| Fibras | 8 454,6 | 4 710,4 | 539,5 | 1 370,2 | 1 763,4 | 1 311,2 | 1 900,3 | 1 019,9 | 1 900,3 |
| Algodón | 6 213,5 | 1 395,7 | - | - | - | - | - | - | - |
| Kenaf | 1 798,3 | 3 287,9 | 539,5 | 1 354,1 | 597,2 | 1 148,8 | 1 019,9 | 1 019,9 | 1 019,9 |
| Henequén | 13,4 | - | - | - | 1 150,1 | 162,4 | 880,4 | - | 880,4 |
| Millo escoba | 429,4 | 26,8 | - | 16,1 | 16,1 | - | - | - | - |
| Otras | - | - | - | - | - | - | - | - | - |
| Oleaginosas | 13,4 | 40,3 | 17,4 | - | - | 6,7 | 30,9 | 30,9 | 12,1 |
| Maní | - | 40,3 | - | - | - | - | - | - | - |
| Girasol | - | - | - | - | - | - | - | - | - |
| Frijol de soya | 13,4 | - | - | - | - | - | - | - | - |
| Otras | - | - | 17,4 | - | - | - | - | - | - |
| Pastos cultivados y forrajes | 27 779,4 | 15 647,8 | 8 308,1 | 18 331,7 | 14 927,0 | 18 575,9(b) | 11 032,5(b) | 2 991,4(b) | 11 032,5(b) |
| Pangola | 13 165,0 | 4 871,5 | 2 194,1 | 15 614,2 | 12 178,6 | 14 591,5 | 5 841,7 | 1 321,9 | 5 841,7 |
| Guinea | - | - | - | - | - | 59,0 | 791,8 | 60,4 | 791,8 |
| Napier | 1 274,9 | 1 476,2 | 1 582,2 | 2 051,9 | 1 181,0 | 1 825,1 | 1 203,8 | 546,2 | 1 203,8 |
| Alfalfa | - | - | - | - | - | - | - | - | - |
| Bermuda | - | - | - | - | - | 40,3 | 224,1 | 107,4 | 224,1 |
| Otros pastos cultivados | 1 919,1 | 2 509,5 | 3 167,1 | 26,8 | 777,0 | 1 520,5 | 889,7 | 20,1 | 889,7 |
| Otras gramíneas | 3 234,2 | 1 489,7 | 218,7 | 408,0 | 303,3 | 257,7 | 2 004,9 | 904,5 | 2 004,9 |
| Otras leguminosas | 8 186,2 | 5 300,9 | 1 146,0 | 230,8 | 487,1 | 281,8 | 76,5 | 30,9 | 76,5 |
| Tabaco (a) | ... | ... | 820,0 | 120,8 | 1 784,8 | 4 624,5 | 1 339,6 | 398,6 | 480,5 |
| Negro | ... | ... | 587,8 | 98,0 | 1 313,8 | 3 851,5 | 1 209,1 | 267,1 | 365,1 |
| Rubio | ... | ... | 232,2 | 22,8 | 471,0 | 773,0 | 190,5 | 131,5 | 115,4 |

(a) Incluye sector privado integral. (b) Incluye las genéticas

15 — Areas demolidas

| Cultivos | 1968 | 1969 | 1970 | 1971 | 1972 (a) | 1 9 7 3 | |
|------------------------------|----------|-------------|------------|----------|-------------|-------------|----------------|
| | | | | | | Total (a) | De ello: |
| | | | | | | | Sector estatal |
| Viandas | 4 361,5 | 9 716,1 | 8 964,6 | 3 824,7 | 3 028,9 | 5 204,3 | 5 007,0 |
| Plátano vianda | 4 361,5 | 9 716,1 | 8 964,6 | 3 824,7 | 3 028,9 | 5 204,3 | 5 007,0 |
| Cítricos | 107,4 | 77,8 | 775,6 | 395,7 | 1 424,0 | 5 182,9 | 5 182,9 |
| Naranja dulce | 107,4 | 22,8 | 295,2 | 316,6 | 440,2 | 544,9 | 544,9 |
| Toronja | 40,3 | 89,9 | 32,2 | 44,3 | 83,2 | 1 333,9 | 1 333,9 |
| Limón | - | 1,3 | 1,3 | 38,9 | 21,5 | 3 047,7 | 3 047,7 |
| Mandarina | - | - | 426,8 | 33,5 | 481,8 | 1 261,5 | 1 261,5 |
| Otros | - | 53,7 | 52,3 | 6,7 | 14,8 | 320,7 | 320,7 |
| Café | 202,6(a) | 15 488,1(a) | 6 500,7(a) | 750,2(a) | 1 331,3 | 5 613,6 | 3 615,3 |
| Cacao | 13,4 | 42,9 | - | - | 124,8 | 138,2 | 84,5 |
| Frutales varios | 3 220,8 | 2 145,9 | 1 045,3 | 2 463,8 | 3 514,7 | 6 869,6 | 6 648,2 |
| Plátano fruta | 778,4 | 492,5 | 409,3 | 1 456,0 | 1 454,7 | 1 755,3 | 1 622,5 |
| Mango | 40,3 | 89,9 | 32,2 | 44,3 | 83,2 | 1 333,9 | 1 333,9 |
| Guayaba | 26,8 | 318,1 | 99,3 | 225,4 | 146,3 | 261,7 | 261,7 |
| Aguate | - | 4,0 | 114,1 | 52,3 | 26,8 | 229,5 | 226,8 |
| Fruta bomba | 1 865,4 | 703,2 | 323,4 | 256,3 | 1 117,9 | 1 533,9 | 1 452,0 |
| Piña | 228,1 | 357,0 | 53,6 | 365,1 | 370,4 | 873,6 | 869,6 |
| Otros | 281,8 | 181,2 | 13,4 | 64,4 | 315,4 | 881,7 | 881,7 |
| Fibras | 590,5 | 399,9 | 236,2 | 548,9 | 408,0 | 1 261,5 | 1 261,5 |
| Henequén | 590,5 | 399,9 | 236,2 | 548,9 | 408,0 | 1 261,5 | 1 261,5 |
| Pastos cultivados y forrajes | 71 622,4 | 65 393,0 | 41 118,8 | 20 656,2 | 21 206,1(b) | 37 486,0(b) | 37 486,0(b) |
| Pangola | 47 734,9 | 42 120,0 | 26 249,5 | 13 181,1 | 14 376,8 | 23 039,5 | 23 039,5 |
| Guinea | - | - | - | - | - | 5 480,7 | 5 480,7 |
| Napier | 2 777,9 | 2 940,3 | 2 227,7 | 1 606,5 | 1 707,0 | 2 553,8 | 2 553,8 |
| Alfalfa | - | - | - | - | - | 807,9 | 4,0 |
| Bermuda | - | - | - | - | - | 147,6 | 381,1 |
| Otros pastos cultivados | 20 317,9 | 16 789,8 | 12 010,9 | 5 009,7 | 2 471,9 | 4 404,4 | 4 404,4 |
| Otras gramíneas | 26,8 | - | - | 67,1 | 310,0 | 1 559,4 | 1 559,4 |
| Otras leguminosas | 764,9 | 3 542,9 | 630,7 | 791,8 | 1 074,9 | 63,1 | 63,1 |

(a) Incluye sector privado integral. (b) Incluye las genéticas.

16 — Superficie sembrada existente, por cultivos (a)

| Cultivos | 1968 | 1969 | 1970 | 1971 | 1972 (b) | 1 9 7 3 | | |
|----------------------|-------------|-------------|-------------|-------------|-------------|-------------|-------------------|----------------|
| | | | | | | Total (b) | De ello: | |
| | | | | | | | En producción (b) | Sector estatal |
| Resumen | - | 1 514 812,3 | 1 447 395,0 | 1 469 787,6 | 1 635 596,2 | 1 575 498,7 | 250 579,6 | 1 379 717,0 |
| Cultivos permanentes | 1 543 259,9 | 1 384 058,4 | 1 326 025,9 | 1 349 714,7 | 1 470 869,6 | 1 406 437,4 | 250 579,6 | 1 280 042,5 |
| Viandas | 31 671,2 | 22 733,5 | 15 889,3 | 16 493,2 | 23 481,0 | 27 073,5 | 15 627,6 | 23 415,2 |
| Plátano vianda | 31 671,2 | 22 733,5 | 15 888,3 | 16 493,2 | 23 481,0 | 27 073,5 | 15 627,6 | 23 415,2 |
| Cítricos | 30 235,2 | 43 303,6 | 45 544,6 | 41 788,4 | 46 221,1 | 63 232,4 | 23 710,6 | 56 674,1 |
| Naranja dulce | 16 345,5 | 20 798,3 | 21 726,9 | 21 619,6 | 26 103,2 | 39 614,5 | 16 352,3 | 33 599,7 |
| Toronja | 3 126,8 | 9 183,3 | 10 564,2 | 9 581,9 | 9 799,3 | 12 284,7 | 2 441,1 | 12 178,7 |
| Limón | 9 702,6 | 10 004,6 | 9 024,9 | 7 998,2 | 7 733,9 | 8 313,7 | 3 948,2 | 8 151,3 |
| Mandarina | - | - | - | - | - | 2 061,3 | 583,8 | 1 885,5 |
| Otros | 1 060,3 | 3 317,4 | 4 228,6 | 2 588,7 | 2 584,7 | 958,2 | 385,2 | 858,9 |
| Café (b) | 212 076,2 | 186 391,7 | 181 556,6 | 178 174,5 | 176 748,1 | 166 704,6 | 164 534,6 | 65 461,4 |
| Cacao | 1 261,5 | 1 283,0 | 2 320,3 | 2 576,6 | 11 997,5 | 12 982,5 | 11 004,4 | 3 902,5 |
| Frutales varios | 38 099,3 | 37 176,2 | 39 382,1 | 41 529,4 | 48 048,1 | 44 550,4 | 28 141,6 | 41 538,9 |
| Plátano fruta | 4 509,0 | 7 152,9 | 7 822,6 | 6 536,8 | 7 625,2 | 9 367,2 | 5 621,6 | 8 235,9 |
| Mango | 11 165,4 | 10 867,5 | 11 804,2 | 13 696,5 | 14 594,3 | 12 698,0 | 8 407,6 | 12 386,7 |
| Guayaba | 3 958,8 | 3 636,8 | 3 487,9 | 3 163,0 | 3 534,8 | 4 000,5 | 2 863,8 | 3 549,6 |
| Aguate | 3 059,8 | 2 576,7 | 3 750,9 | 4 241,9 | 7 758,1 | 4 519,9 | 3 114,8 | 3 893,1 |
| Fruta bomba | 1 328,6 | 485,8 | 740,7 | 1 933,9 | 2 331,1 | 2 828,9 | 1 293,7 | 2 500,1 |
| Piña | 1 798,4 | 2 379,4 | 2 290,8 | 2 653,1 | 3 023,5 | 2 882,6 | 1 822,4 | 2 843,7 |
| Otros | 12 279,3 | 10 077,1 | 9 485,0 | 9 304,2 | 10 081,1 | 8 253,3 | 5 017,7 | 8 129,8 |
| Fibras | 13 312,7 | 13 212,0 | 13 106,0 | 11 687,5 | 10 777,6 | 9 281,3 | 7 560,8 | 9 281,3 |
| Henequén | 13 312,7 | 13 212,0 | 13 106,0 | 11 687,5 | 10 777,6 | 9 281,3 | 7 560,8 | 9 281,3 |

Véanse las notas al final de la tabla.

| Cultivos | 1968 | 1969 | 1970 | 1971 | 1972(b) | ha | | |
|-------------------------------|-------------|-------------|-------------|-------------|-------------|-------------|-----------------------|-------------------|
| | | | | | | Total(b) | De ello: | |
| | | | | | | | En produc ción (b) | Sector estatal |
| Pastos y forrajes(c) | 1 193 642,2 | 1 077 891,7 | 1 027 824,4 | 1 057 424,8 | 1 152 696,2 | 1 082 612,7 | - | 1 079 769,1 |
| Pangola | 580 066,2 | 529 880,6 | 545 362,0 | 566 981,5 | 628 370,0 | 582 505,8 | - | 579 808,4 |
| Guinea | - | - | - | - | 167 782,2 | 318 994,7 | - | 318 941,1 |
| Napier | 27 766,1 | 24 037,9 | 21 834,3 | 24 346,6 | 29 375,1 | 31 534,3 | - | 31 534,3 |
| Alfalfa | - | - | - | - | 4,0 | 136,9 | - | 136,9 |
| Bermuda | - | - | - | - | 9 759,0 | 20 807,7 | - | 20 807,7 |
| Otros pastos ar tificiales | 577 757,9 | 520 403,4 | 458 319,8 | 462 097,6 | 297 920,1 | 97 312,4 | - | 97 219,8 |
| Otras gramíneas | 791,8 | 510,0 | 174,5 | 1 690,9 | 11 078,2 | 24 818,9 | - | 24 818,9 |
| Otras leguminosas | 7 260,2 | 3 059,8 | 2 133,8 | 2 308,2 | 8 407,6 | 6 502,0 | - | 6 502,0 |
| Cultivos temporales | - | 130 753,9 | 121 369,1 | 120 072,9 | 164 726,6 | 169 061,3 | - | 99 674,4 |
| Viandas | 49 103,8 | 25 377,3 | 30 356,0 | 33 630,6 | 42 417,9 | 38 541,0 | - | 29 529,5 |
| Boniato | 16 560,3 | 4 603,1 | 8 213,0 | 10 373,7 | 13 308,6 | 9 960,3 | - | 8 635,8 |
| Papa | 5 582,7 | 4 750,7 | 5 381,4 | 6 012,2 | 3 224,8 | 5 338,5 | - | 3 616,7 |
| Malanga | 8 548,5 | 5 180,1 | 2 630,3 | 2 429,0 | 6 481,9 | 5 700,8 | - | 2 347,2 |
| Yuca | 13 326,1 | 6 991,8 | 7 823,9 | 10 923,9 | 14 982,1 | 15 029,1 | - | 13 103,3 |
| Calabaza | 3 958,9 | 2 939,0 | 6 065,8 | 3 623,4 | 4 077,0 | 2 217,0 | - | 1 642,6 |
| Ñame | 1 127,3 | 912,6 | 241,6 | 268,4 | 326,1 | 276,5 | - | 165,1 |
| Otras | - | - | - | - | 17,4 | 18,8 | - | 18,8 |
| Granos | 38 045,7 | 61 463,6 | 46 178,3 | 34 918,9 | 49 236,7 | 49 746,5 | - | 45 356,8 |
| Arroz | 20 854,7 | 52 203,8 | 36 690,3 | 26 611,9 | 40 155,3 | 43 462,0 | - | 40 625,0 |
| Maíz | 3 408,7 | 2 348,5 | 2 415,6 | 1 972,7 | 2 886,6 | 1 653,3 | - | 1 211,8 |
| Frijol negro | 9 729,5 | 5 958,5 | 5 515,6 | 5 649,8 | 5 392,2 | 4 189,7 | - | 3 138,9 |
| Frijol colorado | 1 073,6 | 630,7 | 1 274,9 | 389,2 | 484,5 | 187,9 | - | 187,9 |
| Frijol carita | 13,4 | 13,4 | 107,4 | 40,3 | - | - | - | - |
| Otros | 2 952,4 | 308,7 | 174,5 | 255,0 | 273,8 | 96,6 | - | 96,6 |
| Millo grano | 13,4 | - | - | - | - | - | - | - |
| Otros granos | - | - | - | - | 44,3 | 157,0 | - | 96,6 |
| Hortalizas | 6 830,9 | 7 528,7 | 8 830,3 | 11 474,1 | 19 316,8 | 19 051,3 | - | 12 455,0 |
| Tomate | 2 603,6 | 4 133,3 | 4 965,4 | 6 696,6 | 11 545,2 | 10 962,9 | - | 7 517,8 |
| Roma | 1 462,8 | 2 496,1 | 3 207,4 | 4 750,7 | 7 664,2 | 4 827,2 | - | 3 934,7 |
| Manalucie | 375,8 | 375,8 | 214,7 | 147,6 | 1 045,4 | 1 407,8 | - | 789,1 |
| Doble propósito | 657,6 | 1 033,3 | 1 342,0 | 1 583,6 | 2 535,0 | 2 693,4 | - | 1 158,1 |
| Placero | 107,4 | 228,1 | 201,3 | 214,7 | 300,6 | 2 034,5 | - | 1 635,9 |
| Cebolla | 1 221,2 | 603,9 | 389,2 | 644,2 | 1 123,3 | 1 175,6 | - | 565,0 |
| Ajo | 389,2 | 402,6 | 161,0 | 93,9 | - | - | - | - |
| Ají | - | - | - | - | - | 130,2 | - | 112,7 |
| Pimiento | 550,2 | 577,1 | 456,3 | 617,3 | 1 113,9 | 1 450,7 | - | 413,3 |
| Pepino | 308,7 | 241,6 | 322,1 | 416,0 | 997,1 | 773,0 | - | 648,2 |
| Melón | 362,3 | 308,7 | 228,1 | 402,6 | 1 119,2 | 634,8 | - | 603,9 |
| Col | - | - | - | - | - | 1 476,2 | - | 979,7 |
| Habichuela | - | - | - | - | - | 257,7 | - | 151,6 |
| Zanahoria | - | - | - | - | - | 366,4 | - | 292,6 |
| Otras | 1 395,7 | 1 261,5 | 2 308,2 | 2 603,5 | 3 418,1 | 1 823,8 | - | 1 170,2 |
| Fibras | 2 737,7 | 40,3 | - | - | - | 1 328,6 | - | 1 328,6 |
| Algodón | 2 697,4 | - | - | - | - | - | - | - |
| Kenaf | - | - | - | - | - | 1 328,6 | - | 1 328,6 |
| Millo escoba | 40,3 | 40,3 | - | - | - | - | - | - |
| Otras | - | - | - | - | - | - | - | - |
| Oleaginosas | 107,4 | - | - | - | 5,4 | 13,4 | - | - |
| Maní | - | - | - | - | - | - | - | - |
| Girasol | - | - | - | - | - | - | - | - |
| Frijol de soya | - | - | - | - | - | - | - | - |
| Otras | 107,4 | - | - | - | - | - | - | - |
| Tabaco (b) | ... | 34 102,9 | 34 139,1 | 38 438,9 | 53 749,8 | 60 380,5 | - | 11 004,5 |
| Negro | ... | 29 890,4 | 29 026,1 | 35 656,9 | 48 583,1 | 54 128,1 | - | 7 970,2 |
| Rubio | ... | 4 212,5 | 5 113,0 | 2 782,0 | 5 166,7 | 6 252,4 | - | 3 034,3 |

(a) En 31 de diciembre de cada año. (b) Incluye sector privado integral. (c) Incluye las genéticas en 1972 y 1973.

17 — Producción de productos agrícolas seleccionados

| Productos | 1968 | 1969 | 1970 | 1971 | 1972(a) | 1973 | |
|----------------------|---------|---------|---------|---------|---------|----------|----------------|
| | | | | | | Total(a) | De ello: |
| | | | | | | | Sector Estatal |
| Viandas | 288 670 | 205 290 | 128 671 | 161 186 | 295 134 | 312 052 | 228 100 |
| Boniato | 78 941 | 37 258 | 14 845 | 30 214 | 57 419 | 77 831 | 51 417 |
| Papa | 72 309 | 52 192 | 45 992 | 46 825 | 72 020 | 53 722 | 39 915 |
| Malanga | 19 568 | 15 849 | 5 518 | 6 826 | 21 483 | 16 448 | 4 916 |
| Yuca | 34 879 | 21 979 | 13 752 | 15 628 | 41 991 | 47 829 | 38 940 |
| Calabaza | 21 237 | 10 480 | 17 855 | 30 906 | 23 288 | 35 079 | 24 906 |
| Plátano vianda | 58 331 | 63 130 | 28 801 | 30 139 | 76 119 | 78 571 | 65 900 |
| Ñame | 3 405 | 4 402 | 1 908 | 648 | 1 386 | 1 238 | 789 |
| Otras | - | - | - | - | 1 428 | 1 334 | 1 317 |
| Granos | 139 188 | 226 597 | 379 245 | 375 558 | 335 945 | 351 543 | 333 645 |
| Arroz | 97 184 | 211 573 | 365 845 | 354 508 | 316 315 | 332 425 | 317 167 |
| Maíz | 34 356 | 11 463 | 11 565 | 18 176 | 16 321 | 17 306 | 14 911 |
| Frijoles | 7 648 | 3 561 | 1 835 | 2 874 | 3 269 | 1 737 | 1 499 |
| Negro | 5 592 | ... | 1 728 | 2 540 | 3 075 | 1 468 | 1 243 |
| Colorado | 574 | ... | 75 | 180 | 35 | 126 | 119 |
| Carita | 1 288 | ... | 17 | 128 | - | - | - |
| Otros | 194 | ... | 15 | 26 | - | - | - |
| Millo grano | - | - | - | - | 159 | 143 | 137 |
| Otros granos | - | - | - | - | 40 | 75 | 68 |
| Hortalizas | 76 378 | 42 728 | 69 335 | 99 448 | 121 876 | 198 254 | 118 053 |
| Tomate | 45 857 | 18 011 | 37 333 | 54 718 | 48 767 | 89 024 | 60 110 |
| Roma | 22 655 | 9 026 | 22 356 | 39 111 | 30 845 | 48 404 | 38 397 |
| Manalucie | 12 114 | 2 380 | 3 370 | 2 521 | 5 259 | 9 397 | 4 548 |
| Doble propósito | 9 081 | 4 639 | 9 223 | 9 892 | 8 512 | 19 405 | 8 968 |
| Placero | 2 007 | 1 966 | 2 384 | 3 194 | 4 151 | 11 818 | 8 197 |
| Cebolla | 5 137 | 6 994 | 3 183 | 3 435 | 5 030 | 9 238 | 3 444 |
| Ajo | 40 | 210 | 284 | 92 | - | - | - |
| Ají | 6 226 | 2 829 | 3 881 | 3 505 | - | 2 976 | 2 732 |
| Pimiento | - | - | - | - | 2 883 | 11 272 | 3 758 |
| Pepino | 4 669 | 4 305 | 6 182 | 11 049 | 16 861 | 21 819 | 12 611 |
| Melón | 2 586 | 1 275 | 1 654 | 4 736 | 9 343 | 13 820 | 7 519 |
| Col | - | - | - | - | - | 19 806 | 11 863 |
| Habichuela | - | - | - | - | - | 1 748 | 1 013 |
| Zanahoria | - | - | - | - | - | 433 | 347 |
| Otras | 11 863 | 9 104 | 16 818 | 21 913 | 38 992 | 28 118 | 14 656 |
| Cítricos | 79 783 | 80 946 | 92 642 | 68 239 | 127 825 | 147 651 | 97 446 |
| Naranja dulce | 59 865 | 55 588 | 69 528 | 46 551 | 91 834 | 102 954 | 60 706 |
| Toronja | 8 600 | 11 251 | 12 142 | 9 238 | 15 214 | 21 512 | 19 258 |
| Limón | 5 349 | 6 469 | 5 163 | 7 458 | 8 500 | 11 480 | 10 650 |
| Mandarina | - | - | - | - | - | 7 180 | 4 234 |
| Otros | 5 969 | 7 638 | 5 809 | 4 992 | 12 277 | 4 525 | 2 598 |
| Frutas varias | 58 572 | 49 145 | 71 116 | 98 399 | 143 908 | 161 599 | 129 563 |
| Plátano fruta | 9 456 | 15 976 | 39 226 | 46 391 | 62 085 | 59 089 | 50 274 |
| Mango | 7 896 | 2 064 | 2 588 | 9 108 | 5 171 | 19 930 | 12 504 |
| Guayaba | 9 022 | 8 152 | 6 376 | 8 248 | 11 885 | 9 938 | 8 076 |
| Aguacate | 3 804 | 4 495 | 3 915 | 3 038 | 10 619 | 12 498 | 3 917 |
| Fruta bomba | 17 322 | 4 012 | 798 | 6 221 | 15 355 | 18 424 | 16 778 |
| Piña | 4 774 | 8 697 | 13 569 | 20 455 | 32 115 | 30 809 | 30 563 |
| Otros | 6 298 | 5 749 | 4 644 | 4 938 | 6 678 | 10 871 | 7 451 |

(a) Incluye sector privado integral.

18— Producción de productos agrícolas seleccionados, por provincias (a)

| Productos | 1973 | | | | | | | |
|-----------------|----------|---------------|-----------|---------------|----------|------------|----------|---------|
| | Nacional | Pinar del Río | La Habana | Isla de Pinos | Matanzas | Las Villas | Camagüey | Oriente |
| Viandas | 312 052 | 19 506 | 94 843 | 1 137 | 39 293 | 61 717 | 29 902 | 65 654 |
| Boniato | 77 831 | 5 794 | 25 462 | 12 | 10 861 | 14 298 | 7 796 | 13 608 |
| Papa | 53 722 | 1 685 | 19 613 | 403 | 22 371 | 5 859 | 3 788 | 3 |
| Malanga | 16 448 | 1 140 | 12 373 | 253 | 854 | 1 260 | 147 | 421 |
| Yuca | 47 829 | 4 647 | 7 361 | 199 | 1 363 | 9 498 | 4 165 | 20 596 |
| Calabaza | 35 079 | 3 214 | 6 900 | 207 | 1 419 | 12 970 | 2 302 | 8 067 |
| Plátano vianda | 78 571 | 2 562 | 23 133 | 63 | 2 423 | 17 533 | 11 607 | 21 250 |
| Name | 1 238 | 299 | 1 | - | - | 299 | 97 | 542 |
| Otras | 1 334 | 165 | - | - | 2 | - | - | 1 167 |
| Granos | 351 543 | 70 354 | 29 988 | 248 | 24 565 | 91 119 | 39 597 | 95 672 |
| Arroz | 332 425 | 68 639 | 24 755 | - | 22 143 | 87 343 | 36 884 | 92 661 |
| Maíz | 17 306 | 1 581 | 5 145 | 59 | 2 194 | 3 407 | 2 200 | 2 720 |
| Frijoles | 1 737 | 127 | 88 | 130 | 220 | 368 | 513 | 291 |
| Negro | 1 468 | 126 | 85 | 130 | 209 | 279 | 463 | 176 |
| Colorado | 126 | 1 | 2 | - | 6 | 23 | 19 | 75 |
| Carita | - | - | - | - | - | - | - | - |
| Otros | 143 | - | 1 | - | 5 | 66 | 31 | 40 |
| Millo grano | - | - | - | - | - | - | - | - |
| Otros granos | 75 | 7 | - | 59 | 8 | 1 | - | - |
| Hortalizas | 198 254 | 13 203 | 82 779 | 3 402 | 18 775 | 39 376 | 11 667 | 29 052 |
| Tomate | 89 024 | 5 353 | 36 659 | 77 | 8 514 | 19 718 | 5 316 | 13 387 |
| Roma | 48 404 | 1 886 | 18 515 | 73 | 1 904 | 13 091 | 4 652 | 8 283 |
| Manalucie | 9 397 | 1 328 | 2 614 | - | 742 | 2 526 | 9 | 2 178 |
| Doble propósito | 19 405 | 1 510 | 10 755 | 2 | 4 550 | 1 067 | 112 | 1 409 |
| Placero | 11 818 | 629 | 4 775 | 2 | 1 318 | 3 034 | 543 | 1 517 |
| Cebolla | 9 238 | 70 | 3 107 | - | 221 | 5 492 | 198 | 150 |
| Ajo | - | - | - | - | - | - | - | - |
| Ají | 2 976 | 6 | 845 | - | 110 | 866 | 308 | 841 |
| Pimiento | 11 272 | 3 827 | 4 275 | 24 | 722 | 1 141 | 422 | 861 |
| Pepino | 21 819 | 835 | 5 747 | 14 | 3 502 | 6 045 | 1 695 | 3 981 |
| Melón | 13 820 | 2 179 | 765 | 3 222 | 3 463 | 2 074 | 1 001 | 1 116 |
| Col | 19 806 | 605 | 9 752 | - | 1 165 | 2 552 | 2 279 | 3 453 |
| Habichuela | 1 748 | - | 1 158 | - | 3 | 170 | 36 | 381 |
| Zanahoria | 433 | 2 | 320 | - | 34 | 71 | - | 6 |
| Otras | 28 118 | 326 | 20 151 | 65 | 1 041 | 1 247 | 412 | 4 876 |
| Cítricos | 147 651 | 5 028 | 16 282 | 14 418 | 29 709 | 3 812 | 63 383 | 15 019 |
| Naranja dulce | 102 954 | 3 484 | 9 604 | 185 | 22 310 | 2 770 | 55 908 | 8 693 |
| Toronja | 21 512 | 703 | 1 802 | 13 703 | 375 | 118 | 4 541 | 270 |
| Limón | 11 480 | 66 | 2 492 | 424 | 2 105 | 249 | 642 | 5 502 |
| Mandarina | 7 180 | 41 | 781 | 106 | 4 047 | 243 | 1 741 | 221 |
| Otros | 4 525 | 734 | 1 603 | - | 872 | 432 | 551 | 333 |
| Frutales varios | 161 559 | 4 497 | 71 888 | 1 060 | 8 713 | 23 412 | 36 220 | 15 769 |
| Plátano fruta | 59 089 | 6 | 36 521 | 466 | 1 155 | 11 478 | 7 020 | 2 443 |
| Mango | 19 930 | 2 336 | 8 996 | 547 | 1 766 | 1 789 | 1 717 | 2 779 |
| Guayaba | 9 938 | 1 263 | 1 026 | - | 1 670 | 3 211 | 971 | 1 797 |
| Aguacate | 12 498 | 38 | 9 677 | - | 1 645 | 530 | 407 | 201 |
| Fruta Bomba | 18 424 | 587 | 6 331 | - | 547 | 5 777 | 698 | 4 484 |
| Piña | 30 809 | 185 | 4 487 | - | 203 | 403 | 25 038 | 493 |
| Otros | 10 871 | 82 | 4 850 | 47 | 1 727 | 224 | 369 | 3 572 |

(a) Incluye sector privado integral.

19 — Rendimiento agrícola de cultivos temporales seleccionados

| Cultivos | 1968 | 1969 | 1970 | 1971 | 1972 (a) | 1973 | |
|-------------------|------|------|-------|------|----------|-----------|----------------|
| | | | | | | Total (a) | De ello: |
| | | | | | | | Sector estatal |
| Viandas | | | | | | | |
| Boniato | 2,52 | 2,31 | 2,82 | 2,66 | 3,18 | 3,68 | 3,13 |
| Papa | 8,26 | 5,68 | 6,83 | 5,79 | 7,26 | 14,51 | 14,21 |
| Malanga | 2,33 | 1,71 | 1,11 | 2,55 | 3,69 | 2,25 | 1,65 |
| Yuca | 2,44 | 2,01 | 2,25 | 2,29 | 3,13 | 2,91 | 2,90 |
| Calabaza | 1,55 | 2,18 | 2,09 | 2,06 | 2,18 | 2,18 | 1,94 |
| Ñame | 3,96 | 4,44 | 2,30 | 2,68 | 5,14 | 3,84 | 3,72 |
| Granos | | | | | | | |
| Arroz | 1,57 | 2,47 | 2,15 | 2,68 | 2,40 | 2,10 | 2,11 |
| Maíz | 1,82 | 0,74 | 0,72 | 0,79 | 0,66 | 0,65 | 0,69 |
| Frijol negro | 0,34 | . | 0,23 | 0,28 | 0,24 | 0,19 | 0,25 |
| Frijol colorado | 0,19 | . | 0,10 | 0,17 | 0,06 | 0,24 | 0,23 |
| Frijol carita | - | - | - | - | - | - | - |
| Otros frijoles | 0,21 | . | 0,14 | 0,14 | 0,24 | 0,29 | 0,28 |
| Millo grano | - | - | - | - | - | - | - |
| Otros granos | - | - | - | - | 0,24 | 0,36 | 0,68 |
| Hortalizas | | | | | | | |
| Tomate | | | | | | | |
| Roma | 8,32 | 5,31 | 7,16 | 9,77 | 4,00 | 5,43 | 5,41 |
| Manalucie | 8,68 | 9,38 | 10,01 | 9,79 | 9,18 | 8,45 | 6,12 |
| Doble propósito | 7,78 | 5,25 | 6,49 | 7,16 | 3,38 | 6,84 | 5,82 |
| Placero | 7,48 | 7,75 | 4,41 | 5,26 | 4,57 | 6,97 | 6,36 |
| Cebolla | 3,19 | 3,75 | 4,48 | 5,80 | 3,73 | 6,97 | 5,21 |
| Ají | 1,49 | 0,56 | 0,71 | 0,70 | - | - | - |
| Pimiento | - | - | 4,53 | 4,75 | - | 8,63 | 8,11 |
| Pepino | 4,35 | 4,55 | 4,21 | 5,27 | 4,10 | 3,90 | 5,31 |
| Melón | 2,83 | 4,24 | 2,30 | 4,25 | 4,91 | 4,10 | 3,63 |
| Col | - | - | - | - | - | 4,54 | 3,89 |
| Habichuela | - | - | - | - | - | 9,84 | 7,80 |
| Zanahoria | - | - | - | - | - | 2,59 | 2,32 |
| Otras | 4,94 | 5,04 | 6,46 | 5,56 | 7,95 | 10,07 | 11,23 |
| | | | | | | 10,44 | 7,35 |

(a) Incluye sector privado integral.

20 — Rendimiento agrícola de cultivos temporales seleccionados, por provincias (a)
1973

| Cultivos | t/ha | | | | | | | |
|----------------|----------|---------------|-----------|---------------|----------|------------|----------|---------|
| | Nacional | Pinar del Río | La Habana | Isla de Pinos | Matanzas | Las Villas | Camagüey | Oriente |
| Viandas | | | | | | | | |
| Boniato | 3,68 | 2,30 | 5,22 | 1,28 | 3,76 | 3,72 | 6,62 | 2,33 |
| Papa | 14,51 | 9,16 | 15,45 | 9,98 | 15,32 | 12,55 | 13,50 | - |
| Malanga | 2,25 | 0,76 | 4,09 | 2,27 | 0,64 | 1,52 | 0,56 | 1,69 |
| Yuca | 2,91 | 2,34 | 3,30 | 2,43 | 1,32 | 3,53 | 3,43 | 2,87 |
| Calabaza | 2,18 | 1,62 | 2,58 | 2,29 | 1,59 | 2,41 | 2,33 | 1,97 |
| Ñame | 3,84 | - | - | - | - | 2,97 | 4,01 | 2,75 |

Véase la nota al final de la tabla.

20 — Rendimiento agrícola de cultivos temporales seleccionados, por provincias (a) (Conclusión)
1973

| Cultivos | t/ha | | | | | | | |
|-------------------|----------|---------------|-----------|-------------|----------|------------|----------|---------|
| | Nacional | Pinar del Río | La Habana | La de Pinos | Matanzas | Las Villas | Camagüey | Oriente |
| Granos | | | | | | | | |
| Arroz | 2,10 | 1,83 | 2,73 | - | 1,90 | 2,83 | 1,87 | 1,88 |
| Maíz | 0,65 | 0,61 | 1,01 | 0,73 | 0,54 | 0,73 | 0,47 | 0,49 |
| Frijol negro | 0,19 | 0,17 | 0,60 | 0,63 | 0,15 | 0,23 | 0,18 | 0,13 |
| Frijol colorado | 0,24 | 0,12 | 0,74 | - | - | 0,09 | 0,46 | 0,35 |
| Frijol carita | - | - | - | - | - | - | - | - |
| Otros frijoles | 0,29 | - | - | - | - | 0,43 | 0,28 | 0,18 |
| Millo grano | - | - | - | - | - | - | - | - |
| Otros granos | 0,36 | 0,07 | - | 0,73 | 1,19 | 0,07 | - | - |
| Hortalizas | | | | | | | | |
| Tomate | | | | | | | | |
| Roma | 5,43 | 2,49 | 6,57 | 1,18 | 3,08 | 6,64 | 3,93 | 5,54 |
| Manalucie | 8,45 | 12,86 | 6,24 | - | 14,21 | 8,92 | - | 8,54 |
| Doble propósito | 6,84 | 5,77 | 7,42 | - | 9,66 | 2,97 | 3,33 | 5,41 |
| Placero | 6,97 | 11,15 | 7,41 | - | 6,38 | 6,25 | 19,26 | 5,54 |
| Cebolla | 6,97 | 8,64 | 5,75 | - | 3,43 | 9,12 | 2,68 | 4,14 |
| Ajo | - | - | - | - | - | - | - | - |
| Ají | 8,63 | - | 9,26 | - | 6,32 | 8,06 | 6,75 | 10,11 |
| Pimiento | 7,45 | 10,88 | 5,80 | 8,89 | 18,56 | 7,80 | 4,43 | 6,11 |
| Pepino | 3,91 | 2,12 | 4,33 | 5,19 | 7,39 | 3,50 | 2,99 | 3,66 |
| Melón | 4,54 | 5,11 | 1,39 | 9,23 | 9,89 | 3,52 | 4,36 | 2,03 |
| Col | 9,84 | 6,83 | 14,48 | - | 7,96 | 7,99 | 8,32 | 6,75 |
| Habichuela | 2,59 | - | 3,07 | - | - | 1,69 | 2,43 | 2,09 |
| Zanahoria | 10,07 | - | 10,36 | - | 5,07 | 13,15 | - | - |
| Otras | 10,44 | 8,09 | 15,35 | 3,74 | 12,71 | 5,92 | 7,88 | 4,98 |

(a) Incluye sector privado integral.

21 — Indicadores fundamentales de los cítricos (a)
1973

| Concepto | Unidad | Total | Naranja | Toronja | Limón | Otros |
|--------------------------|--------|----------|----------|----------|---------|---------|
| Siembras | ha | 21 729,7 | 12 582,5 | 5 734,4 | 2 527,1 | 885,7 |
| Pérdidas | ha | 901,8 | 559,6 | 183,9 | 150,3 | 8,0 |
| Superficie en producción | ha | 23 710,6 | 16 352,3 | 2 441,1 | 3 948,2 | 969,0 |
| Producción | t | 147 651 | 102 954 | 21 512 | 11 480 | 11 705 |
| Rendimiento | t/ha | 6,23 | 6,30 | 8,81 | 2,91 | 12,08 |
| Superficie total | ha | 63 232,4 | 39 614,5 | 12 284,7 | 8 313,7 | 3 019,5 |
| Fertilización (b) | | | | | | |
| Balanceado | | | | | | |
| 1ra. aplicación | | | | | | |
| Superficie | ha | 30 931,8 | 16 479,8 | 6 905,9 | 4 230,0 | 778,4 |
| Cantidad | t | 10 554,7 | 5 990,0 | 2 737,6 | 1 157,3 | 172,2 |
| Kilogramos por hectárea | | 341,22 | 363,48 | 396,41 | 273,59 | 221,22 |
| Nitrogenado | | | | | | |
| 1ra. aplicación | | | | | | |
| Superficie | ha | 14 453,4 | 8 735,1 | 3 028,9 | 472,4 | 581,1 |
| Cantidad | t | 4 011,8 | 2 720,1 | 519,0 | 121,0 | 62,2 |
| Kilogramos por hectárea | | 277,57 | 311,40 | 171,35 | 256,14 | 107,04 |

(a) Incluye sector privado integral. (b) En los cultivos específicos no incluyen los de la provincia de Matanzas que sólo informa los totales.

22 — Indicadores del arroz (a)(b)
1973

| Concepto | Siembras | Pérdidas | Producción | Rendimiento | Fertilización | | | | | | |
|---------------|-----------|----------|------------|-------------|--------------------|----------|--------|-------------|----------|--------|--|
| | | | | | Balanceado | | | Nitrogenado | | | |
| | | | | | Primera aplicación | | | | | | |
| | | | | | Superficie | Cantidad | kg/ha | Superficie | Cantidad | kg/ha | |
| ha | t | ha | ha | t | kg/ha | | | | | | |
| Nacional | | | | | | | | | | | |
| Primavera | 165 804,1 | 51 605,4 | 213 676 | 1,87 | 89 329,0 | 23 286,3 | 260,68 | 118 961,6 | 15 942,3 | 134,01 | |
| Frío | 62 027,2 | 11 863,2 | 125 246 | 2,49 | 16 840,7 | 5 030,7 | 298,72 | 51 873,7 | 7 640,7 | 147,29 | |
| Pinar del Río | | | | | | | | | | | |
| Primavera | 40 627,7 | 12 201,5 | 45 631 | 1,61 | 35 282,5 | 7 884,0 | 223,45 | 31 730,2 | 3 955,0 | 124,64 | |
| Frío | 9 045,1 | 483,1 | 21 640 | 2,53 | 4 001,8 | 1 158,5 | 289,49 | 7 811,8 | 922,0 | 118,03 | |
| La Habana | | | | | | | | | | | |
| Primavera | 6 426,8 | 402,6 | 14 991 | 2,49 | 5 635,1 | 1 388,2 | 246,35 | 5 635,1 | 680,0 | 120,67 | |
| Frío | 3 274,5 | - | 10 335 | 3,15 | 2 810,1 | 881,0 | 313,51 | 3 883,7 | 508,7 | 130,98 | |
| Isla de Pinos | | | | | | | | | | | |
| Primavera | - | - | - | - | - | - | - | - | - | - | |
| Frío | - | - | - | - | - | - | - | - | - | - | |
| Matanzas | | | | | | | | | | | |
| Primavera | 8 980,7 | 926,0 | 13 754 | 1,71 | 8 293,6 | 2 161,5 | 260,62 | 8 217,1 | 1 016,5 | 123,71 | |
| Frío | 3 918,6 | 214,7 | 8 544 | 2,30 | 2 060,0 | 663,7 | 322,18 | 3 682,4 | 462,3 | 125,54 | |
| Las Villas | | | | | | | | | | | |
| Primavera | 20 395,7 | 2 488,1 | 45 617 | 2,55 | 4 126,7 | 1 368,9 | 331,72 | 18 231,1 | 2 563,6 | 140,62 | |
| Frío | 20 130,0 | 3 972,3 | 49 746 | 3,06 | 2 768,5 | 742,3 | 268,12 | 15 859,8 | 2 880,9 | 181,65 | |
| Camagüey | | | | | | | | | | | |
| Primavera | 22 494,6 | 7 782,3 | 20 329 | 1,38 | 12 532,9 | 3 671,0 | 292,91 | 16 485,1 | 1 914,0 | 116,10 | |
| Frío | 6 589,2 | 456,3 | 18 694 | 2,98 | 4 207,2 | 1 256,0 | 298,54 | 6 389,3 | 720,8 | 112,81 | |
| Oriente | | | | | | | | | | | |
| Primavera | 66 878,6 | 27 804,9 | 73 354 | 1,88 | 23 458,2 | 6 812,7 | 290,42 | 38 663,0 | 5 813,2 | 150,36 | |
| Frío | 19 069,8 | 6 736,8 | 16 287 | 1,32 | 993,1 | 329,2 | 331,49 | 14 246,7 | 2 146,0 | 150,63 | |

(a) Incluye sector privado integral. (b) Corresponde a campaña.

23 — Fertilización de cultivos agrícolas no cañeros (a)
1973

| Concepto | Unidad | Total (b) | Viandas | Hortalizas | Frutas y cítricos | Café | Cacao | Pastos | Arroz |
|--------------------------|--------|-----------|----------|------------|-------------------|----------|---------|-----------|-----------|
| Total | | | | | | | | | |
| Superficie fertilizada | ha | 649 435,5 | 66 410,2 | 33 491,0 | 101 903,4 | 31 386,7 | 2 093,6 | 244 656,0 | 169 494,6 |
| Fertilizantes aplicados | t | 205 567,1 | 40 670,0 | 18 614,0 | 33 086,7 | 11 818,3 | 318,4 | 75 475,4 | 25 584,3 |
| Kilogramos por hectárea | | 316,53 | 612,41 | 555,79 | 324,69 | 376,54 | 152,08 | 308,50 | 150,94 |
| Fertilizante balanceado | | | | | | | | | |
| Superficie fertilizada | ha | 322 548,3 | 54 938,8 | 30 487,6 | 72 293,5 | 22 773,7 | 375,8 | 124 615,4 | 17 063,5 |
| Fertilizantes aplicados | t | 138 603,6 | 36 974,3 | 17 936,1 | 27 052,1 | 9 320,1 | 49,5 | 42 184,3 | 5 087,2 |
| Kilogramos por hectárea | | 429,71 | 673,01 | 588,31 | 374,20 | 409,25 | 131,72 | 338,52 | 298,13 |
| 1a. Aplicación | | | | | | | | | |
| Superficie fertilizada | ha | 255 621,6 | 42 385,7 | 21 504,2 | 48 685,1 | 19 985,1 | 375,8 | 105 844,9 | 16 840,8 |
| Fertilizantes aplicados | t | 110 921,2 | 29 236,1 | 13 594,1 | 18 663,2 | 8 377,0 | 49,5 | 35 970,6 | 5 030,7 |
| Kilogramos por hectárea | | 433,93 | 689,76 | 632,16 | 383,35 | 419,16 | 131,72 | 339,84 | 298,72 |
| Otras aplicaciones | | | | | | | | | |
| Superficie fertilizada | ha | 66 926,7 | 12 553,1 | 8 983,4 | 23 608,4 | 2 788,6 | - | 18 770,5 | 222,7 |
| Fertilizantes aplicados | t | 27 682,4 | 7 738,2 | 4 342,0 | 8 388,9 | 943,1 | - | 6 213,7 | 56,5 |
| Kilogramos por hectárea | | 413,2 | 616,44 | 483,34 | 355,34 | 338,20 | - | 331,04 | 253,70 |
| Fertilizante nitrogenado | | | | | | | | | |
| Superficie fertilizada | ha | 326 887,2 | 11 471,4 | 3 003,4 | 29 609,9 | 8 613,0 | 1 717,8 | 120 040,6 | 152 431,1 |
| Fertilizantes aplicados | t | 66 963,5 | 3 695,7 | 677,9 | 6 034,6 | 2 498,2 | 268,9 | 33 291,1 | 20 497,1 |
| Kilogramos por hectárea | | 204,85 | 322,17 | 225,71 | 203,80 | 290,05 | 156,54 | 277,33 | 134,47 |
| 1a. Aplicación | | | | | | | | | |
| Superficie fertilizada | ha | 186 852,1 | 9 877,1 | 1 882,8 | 22 125,6 | 8 061,4 | 1 441,3 | 91 590,2 | 51 873,7 |
| Fertilizantes aplicados | t | 44 144,6 | 3 097,9 | 451,3 | 4 866,6 | 2 375,9 | 68,8 | 25 643,4 | 7 640,7 |
| Kilogramos por hectárea | | 236,25 | 313,64 | 239,70 | 219,95 | 294,73 | 47,73 | 279,98 | 147,29 |
| Otras aplicaciones | | | | | | | | | |
| Superficie fertilizada | ha | 140 035,1 | 1 594,3 | 1 120,6 | 7 484,3 | 551,6 | 276,5 | 28 450,4 | 100 557,4 |
| Fertilizantes aplicados | t | 22 818,9 | 597,8 | 226,6 | 1 168,0 | 122,3 | 200,1 | 7 647,7 | 12 856,4 |
| Kilogramos por hectárea | | 162,95 | 374,96 | 202,21 | 156,06 | 221,72 | 723,69 | 268,81 | 127,85 |

(a) Incluye sector privado integral. (b) Excluye tabaco.

24 — Superficie sembrada, acopio y rendimiento agrícola del tabaco
Resumen Nacional

Agropecuario

| Concepto | Total | | | Estatal | | | Privado | | |
|-----------------|---------------------|-----------------|----------------------|---------------------|-----------------|----------------------|---------------------|-----------------|----------------------|
| | Superficie sembrada | Acopio agrícola | Rendimiento agrícola | Superficie sembrada | Acopio agrícola | Rendimiento agrícola | Superficie sembrada | Acopio agrícola | Rendimiento agrícola |
| | ha | t | t/ha | ha | t | t/ha | ha | t | t/ha |
| Cosecha 1962/63 | 70 296,6 | 48 056,2 | 0,684 | 5 770,5 | 5 262,4 | 0,912 | 64 526,1 | 42 793,8 | 0,663 |
| Tabaco negro | 63 130,3 | 41 818,6 | 0,662 | 2 567,1 | 2 806,0 | 1,093 | 60 563,2 | 39 012,6 | 0,644 |
| Tabaco rubio | 7 166,3 | 6 237,6 | 0,870 | 3 203,4 | 2 456,4 | 0,767 | 3 962,9 | 3 781,2 | 0,954 |
| Cosecha 1963/64 | 64 603,8 | 43 782,8 | 0,678 | 5 260,6 | 5 023,2 | 0,955 | 59 343,2 | 38 759,6 | 0,653 |
| Tabaco negro | 58 336,6 | 38 488,2 | 0,660 | 2 670,5 | 3 063,6 | 1,147 | 55 666,1 | 35 424,6 | 0,636 |
| Tabaco rubio | 6 267,2 | 5 294,6 | 0,845 | 2 590,1 | 1 959,6 | 0,757 | 3 677,1 | 3 335,0 | 0,907 |
| Cosecha 1964/65 | 56 001,5 | 35 107,2 | 0,627 | 4 764,1 | 4 259,6 | 0,894 | 51 237,4 | 30 847,6 | 0,602 |
| Tabaco negro | 49 882,0 | 30 102,4 | 0,603 | 2 241,1 | 2 350,6 | 1,049 | 47 640,9 | 27 751,8 | 0,583 |
| Tabaco rubio | 6 119,5 | 5 004,8 | 0,818 | 2 523,0 | 1 909,0 | 0,757 | 3 596,5 | 3 095,8 | 0,861 |
| Cosecha 1965/66 | 56 940,9 | 51 786,8 | 0,909 | 4 804,3 | 5 267,0 | 1,096 | 52 136,6 | 46 519,8 | 0,892 |
| Tabaco negro | 51 304,5 | 45 521,6 | 0,887 | 2 496,1 | 2 898,0 | 1,161 | 48 808,4 | 42 623,6 | 0,873 |
| Tabaco rubio | 5 636,4 | 6 265,2 | 1,112 | 2 308,2 | 2 369,0 | 1,026 | 3 328,2 | 3 896,2 | 1,171 |
| Cosecha 1966/67 | 61 231,4 | 45 296,2 | 0,740 | 4 819,1 | 4 968,0 | 1,031 | 56 412,3 | 40 328,2 | 0,715 |
| Tabaco negro | 55 490,4 | 39 757,8 | 0,716 | 2 578,0 | 2 953,2 | 1,146 | 52 912,4 | 36 804,6 | 0,696 |
| Tabaco rubio | 5 741,0 | 5 538,4 | 0,965 | 2 241,1 | 2 014,8 | 0,899 | 3 499,9 | 3 523,6 | 1,007 |
| Cosecha 1967/68 | 59 504,2 | 46 414,0 | 0,780 | 6 429,5 | 6 338,8 | 0,986 | 53 074,7 | 40 075,2 | 0,755 |
| Tabaco negro | 53 013,0 | 40 300,6 | 0,760 | 2 904,1 | 3 381,0 | 1,164 | 50 108,9 | 36 919,6 | 0,737 |
| Tabaco rubio | 6 491,2 | 6 113,4 | 0,942 | 3 525,4 | 2 957,8 | 0,839 | 2 965,8 | 3 155,6 | 1,064 |
| Cosecha 1968/69 | 54 455,5 | 36 271,0 | 0,666 | 6 599,8 | 4 411,4 | 0,668 | 47 855,7 | 31 859,6 | 0,666 |
| Tabaco negro | 48 322,7 | 32 144,8 | 0,665 | 3 381,8 | 2 769,2 | 0,819 | 44 940,9 | 29 375,6 | 0,654 |
| Tabaco rubio | 6 132,8 | 4 126,2 | 0,673 | 3 218,0 | 1 642,2 | 0,510 | 2 914,8 | 2 484,0 | 0,852 |
| Cosecha 1969/70 | 48 616,6 | 31 730,8 | 0,653 | 8 111,1 | 4 816,2 | 0,594 | 40 505,5 | 26 914,6 | 0,664 |
| Tabaco negro | 42 042,1 | 27 521,8 | 0,655 | 4 264,9 | 2 870,4 | 0,673 | 37 777,2 | 24 651,4 | 0,653 |
| Tabaco rubio | 6 574,5 | 4 209,0 | 0,640 | 3 846,2 | 1 945,8 | 0,506 | 2 728,3 | 2 263,2 | 0,830 |
| Cosecha 1970/71 | 41 942,9 | 24 632,1 | 0,588 | 7 618,5 | 4 834,4 | 0,635 | 34 324,4 | 19 797,7 | 0,577 |
| Tabaco negro | 35 803,2 | 21 439,8 | 0,599 | 4 238,0 | 3 298,1 | 0,778 | 31 565,2 | 18 141,7 | 0,575 |
| Tabaco rubio | 6 139,7 | 3 192,3 | 0,520 | 3 380,5 | 1 536,3 | 0,455 | 2 759,2 | 1 656,0 | 0,601 |
| Cosecha 1971/72 | 59 313,7 | 39 551,0 | 0,667 | 9 903,9 | 7 132,2 | 0,720 | 49 409,8 | 32 418,8 | 0,656 |
| Tabaco negro | 53 080,1 | 35 423,7 | 0,667 | 6 747,5 | 5 648,9 | 0,837 | 46 332,6 | 29 774,8 | 0,643 |
| Tabaco rubio | 6 233,6 | 4 127,3 | 0,662 | 3 156,4 | 1 483,3 | 0,470 | 3 077,2 | 2 644,0 | 0,861 |
| Cosecha 1972/73 | 70 219,8 | 43 547,6 | 0,680 | 11 652,4 | 7 229,0 | 0,698 | 58 567,4 | 36 318,6 | 0,676 |
| Tabaco negro | 63 579,7 | 38 978,4 | 0,675 | 8 506,8 | 5 243,4 | 0,710 | 55 072,9 | 33 735,0 | 0,670 |
| Tabaco rubio | 6 640,1 | 4 569,2 | 0,724 | 3 145,6 | 1 985,6 | 0,667 | 3 494,5 | 2 583,6 | 0,774 |

24.1 — Superficie sembrada, acopio y rendimiento agrícola del tabaco
Provincia de Pinar del Río

| Concepto | Total | | | Estatal | | | Privado | | |
|-----------------|---------------------|-----------------|----------------------|---------------------|-----------------|----------------------|---------------------|-----------------|----------------------|
| | Superficie sembrada | Acopio agrícola | Rendimiento agrícola | Superficie sembrada | Acopio agrícola | Rendimiento agrícola | Superficie sembrada | Acopio agrícola | Rendimiento agrícola |
| | ha | t | t/ha | ha | t | t/ha | ha | t | t/ha |
| Cosecha 1962/63 | 43 221,8 | 30 465,8 | 0,705 | 3 023,5 | 2 718,6 | 0,899 | 40 198,3 | 27 747,2 | 0,690 |
| Tabaco negro | 37 641,8 | 25 778,4 | 0,685 | 1 406,4 | 1 812,4 | 1,289 | 36 235,4 | 23 966,0 | 0,661 |
| Tabaco rubio | 5 580,0 | 4 687,4 | 0,858 | 1 617,1 | 906,2 | 0,560 | 3 962,9 | 3 781,2 | 0,954 |
| Cosecha 1963/64 | 42 340,1 | 28 883,4 | 0,682 | 3 086,6 | 3 284,4 | 1,064 | 39 253,5 | 25 599,0 | 0,652 |
| Tabaco negro | 37 173,4 | 24 407,6 | 0,656 | 1 597,0 | 2 143,6 | 1,342 | 35 576,4 | 22 264,0 | 0,626 |
| Tabaco rubio | 5 166,7 | 4 475,8 | 0,866 | 1 489,6 | 1 140,8 | 0,766 | 3 677,1 | 3 335,0 | 0,907 |
| Cosecha 1964/65 | 38 287,3 | 25 617,4 | 0,669 | 2 979,3 | 2 649,6 | 0,889 | 35 308,0 | 22 967,8 | 0,650 |
| Tabaco negro | 33 241,4 | 21 592,4 | 0,650 | 1 529,9 | 1 720,4 | 1,125 | 31 711,5 | 19 872,0 | 0,627 |
| Tabaco rubio | 5 045,9 | 4 025,0 | 0,798 | 1 449,4 | 929,2 | 0,641 | 3 596,5 | 3 095,8 | 0,861 |
| Cosecha 1965/66 | 36 260,8 | 35 176,2 | 0,970 | 3 113,4 | 3 601,8 | 1,157 | 33 147,4 | 31 574,4 | 0,953 |
| Tabaco negro | 31 510,1 | 29 817,2 | 0,946 | 1 690,9 | 2 139,0 | 1,265 | 29 819,2 | 27 678,2 | 0,928 |
| Tabaco rubio | 4 750,7 | 5 359,0 | 1,128 | 1,422,5 | 1 462,8 | 1,028 | 3 328,2 | 3 896,2 | 1,171 |
| Cosecha 1966/67 | 40 633,0 | 30 824,6 | 0,759 | 3 185,9 | 3 427,0 | 1,076 | 37 447,1 | 27 397,6 | 0,732 |
| Tabaco negro | 35 699,9 | 26 008,4 | 0,729 | 1 752,7 | 2 134,4 | 1,218 | 33 947,2 | 23 874,0 | 0,703 |
| Tabaco rubio | 4 933,1 | 4 816,2 | 0,976 | 1 433,2 | 1 292,6 | 0,902 | 3 499,9 | 3 523,6 | 1,007 |
| Cosecha 1967/68 | 39 317,9 | 30 493,4 | 0,776 | 4 443,4 | 4 264,2 | 0,960 | 34 874,5 | 26 229,2 | 0,752 |
| Tabaco negro | 33 744,6 | 25 392,0 | 0,752 | 1 835,9 | 2 318,4 | 1,263 | 31 908,7 | 23 073,6 | 0,723 |
| Tabaco rubio | 5 573,3 | 5 101,4 | 0,915 | 2 607,5 | 1 945,8 | 0,746 | 2 965,8 | 3 155,6 | 1,064 |
| Cosecha 1968/69 | 34 730,9 | 23 050,6 | 0,664 | 4 216,5 | 3 045,2 | 0,722 | 30 514,4 | 20 005,4 | 0,656 |
| Tabaco negro | 29 597,8 | 19 324,6 | 0,653 | 1 998,2 | 1 803,2 | 0,902 | 27 599,6 | 17 521,4 | 0,635 |
| Tabaco rubio | 5 133,1 | 3 726,0 | 0,726 | 2 218,3 | 1 242,0 | 0,560 | 2 914,8 | 2 484,0 | 0,852 |
| Cosecha 1969/70 | 32 624,0 | 20 828,8 | 0,638 | 6 119,5 | 3 693,8 | 0,604 | 26 504,5 | 17 135,0 | 0,646 |
| Tabaco negro | 26 691,0 | 17 029,2 | 0,638 | 2 914,8 | 2 157,4 | 0,740 | 23 776,2 | 14 871,8 | 0,625 |
| Tabaco rubio | 5 933,0 | 3 799,6 | 0,640 | 3 204,7 | 1 536,4 | 0,479 | 2 728,3 | 2 263,2 | 0,830 |
| Cosecha 1970/71 | 26 763,5 | 16 839,9 | 0,629 | 6 014,8 | 3 629,2 | 0,603 | 20 748,7 | 13 210,7 | 0,637 |
| Tabaco negro | 21 029,1 | 13 919,0 | 0,662 | 3 039,6 | 2 364,3 | 0,777 | 17 989,5 | 11 554,7 | 0,643 |
| Tabaco rubio | 5 734,4 | 2 920,9 | 0,510 | 2 975,2 | 1 264,9 | 0,426 | 2 759,2 | 1 656,0 | 0,601 |
| Cosecha 1971/72 | 37 930,3 | 25 774,0 | 0,680 | 6 888,5 | 4 919,0 | 0,714 | 31 041,8 | 20 855,0 | 0,672 |
| Tabaco negro | 31 696,7 | 21 646,7 | 0,683 | 3 732,1 | 3 435,7 | 0,920 | 27 964,6 | 18 211,0 | 0,651 |
| Tabaco rubio | 6 233,6 | 4 127,3 | 0,662 | 3 156,4 | 1 483,3 | 0,470 | 3 077,2 | 2 644,0 | 0,859 |
| Cosecha 1972/73 | 43 232,4 | 29 306,4 | 0,722 | 7 462,8 | 4 976,4 | 0,744 | 35 769,6 | 24 330,0 | 0,717 |
| Tabaco negro | 36 592,3 | 24 737,2 | 0,721 | 4 317,2 | 2 990,8 | 0,806 | 32 275,1 | 21 746,4 | 0,711 |
| Tabaco rubio | 6 640,1 | 4 569,2 | 0,724 | 3 145,6 | 1 985,6 | 0,667 | 3 494,5 | 2 583,6 | 0,774 |

24.2— Superficie sembrada, acopio y rendimiento agrícola del tabaco
Provincia de La Habana

Agropecuario

| Concepto | Total | | | Estatal | | | Privado | | |
|-----------------|---------------------|-----------------|----------------------|---------------------|-----------------|----------------------|---------------------|-----------------|----------------------|
| | Superficie sembrada | Acopio agrícola | Rendimiento agrícola | Superficie sembrada | Acopio agrícola | Rendimiento agrícola | Superficie sembrada | Acopio agrícola | Rendimiento agrícola |
| | ha | t | t/ha | ha | t | t/ha | ha | t | t/ha |
| Cosecha 1962/63 | 801,2 | 800,4 | 0,999 | 374,4 | 409,4 | 1,093 | 426,8 | 391,0 | 0,916 |
| Tabaco negro | 613,3 | 657,8 | 1,073 | 186,5 | 266,8 | 1,431 | 426,8 | 391,0 | 0,916 |
| Tabaco rubio | 187,9 | 142,6 | 0,759 | 187,9 | 142,6 | 0,759 | - | - | - |
| Cosecha 1963/64 | 657,6 | 731,4 | 1,112 | 389,2 | 414,0 | 1,064 | 268,4 | 317,4 | 1,183 |
| Tabaco negro | 496,5 | 616,4 | 1,241 | 228,1 | 299,0 | 1,311 | 268,4 | 317,4 | 1,183 |
| Tabaco rubio | 161,1 | 115,0 | 0,714 | 161,1 | 115,0 | 0,714 | - | - | - |
| Cosecha 1964/65 | 563,6 | 690,0 | 1,224 | 348,9 | 441,6 | 1,266 | 214,7 | 248,4 | 1,157 |
| Tabaco negro | 496,5 | 625,6 | 1,260 | 281,8 | 377,2 | 1,339 | 214,7 | 248,4 | 1,157 |
| Tabaco rubio | 67,1 | 64,4 | 0,960 | 67,1 | 64,4 | 0,960 | - | - | - |
| Cosecha 1965/66 | 536,8 | 653,2 | 1,217 | 335,5 | 427,8 | 1,275 | 201,3 | 225,4 | 1,120 |
| Tabaco negro | 536,8 | 653,2 | 1,217 | 335,5 | 427,8 | 1,275 | 201,3 | 225,4 | 1,120 |
| Tabaco rubio | - | - | - | - | - | - | - | - | - |
| Cosecha 1966/67 | 550,2 | 667,0 | 1,212 | 402,6 | 510,6 | 1,268 | 147,6 | 156,4 | 1,060 |
| Tabaco negro | 550,2 | 667,0 | 1,212 | 402,6 | 510,6 | 1,268 | 147,6 | 156,4 | 1,060 |
| Tabaco rubio | - | - | - | - | - | - | - | - | - |
| Cosecha 1967/68 | 883,0 | 1 021,2 | 1,157 | 672,3 | 777,4 | 1,156 | 210,7 | 243,8 | 1,157 |
| Tabaco negro | 883,0 | 1 021,2 | 1,157 | 672,3 | 777,4 | 1,156 | 210,7 | 243,8 | 1,157 |
| Tabaco rubio | - | - | - | - | - | - | - | - | - |
| Cosecha 1968/69 | 1 113,8 | 938,4 | 0,843 | 857,5 | 676,2 | 0,789 | 256,3 | 262,2 | 1,023 |
| Tabaco negro | 1 113,8 | 938,4 | 0,843 | 857,5 | 676,2 | 0,789 | 256,3 | 262,2 | 1,023 |
| Tabaco rubio | - | - | - | - | - | - | - | - | - |
| Cosecha 1969/70 | 979,7 | 496,8 | 0,507 | 979,7 | 496,8 | 0,507 | - | - | - |
| Tabaco negro | 979,7 | 496,8 | 0,507 | 979,7 | 496,8 | 0,507 | - | - | - |
| Tabaco rubio | - | - | - | - | - | - | - | - | - |
| Cosecha 1970/71 | 693,8 | 556,6 | 0,802 | 693,8 | 556,6 | 0,802 | - | - | - |
| Tabaco negro | 693,8 | 556,6 | 0,802 | 693,8 | 556,6 | 0,802 | - | - | - |
| Tabaco rubio | - | - | - | - | - | - | - | - | - |
| Cosecha 1971/72 | 956,8 | 820,2 | 0,857 | 956,8 | 820,2 | 0,857 | - | - | - |
| Tabaco negro | 956,8 | 820,2 | 0,857 | 956,8 | 820,2 | 0,857 | - | - | - |
| Tabaco rubio | - | - | - | - | - | - | - | - | - |
| Cosecha 1972/73 | 1 323,2 | 835,0 | 0,688 | 1 323,2 | 835,0 | 0,688 | - | - | - |
| Tabaco negro | 1 323,2 | 835,0 | 0,688 | 1 323,2 | 835,0 | 0,688 | - | - | - |
| Tabaco rubio | - | - | - | - | - | - | - | - | - |

24.3— Superficie sembrada, acopio y rendimiento agrícola del tabaco
Provincia de Las Villas

| Concepto | Total | | | Estatal | | | Privado | | |
|-----------------|---------------------|-----------------|----------------------|---------------------|-----------------|----------------------|---------------------|-----------------|----------------------|
| | Superficie sembrada | Acopio agrícola | Rendimiento agrícola | Superficie sembrada | Acopio agrícola | Rendimiento agrícola | Superficie sembrada | Acopio agrícola | Rendimiento agrícola |
| | ha | t | t/ha | ha | t | t/ha | ha | t | t/ha |
| Cosecha 1962/63 | 21 971,2 | 14 687,8 | 0,669 | 2 203,6 | 1 978,0 | 0,898 | 19 767,6 | 12 709,8 | 0,643 |
| Tabaco negro | 20 572,8 | 13 280,2 | 0,646 | 805,2 | 570,4 | 0,708 | 19 767,6 | 12 709,8 | 0,643 |
| Tabaco rubio | 1 398,4 | 1 407,6 | 1,007 | 1 398,4 | 1 407,6 | 1,007 | - | - | - |
| Cosecha 1963/64 | 19 043,0 | 12 659,2 | 0,665 | 1 610,4 | 1 186,8 | 0,737 | 17 432,6 | 11 472,4 | 0,658 |
| Tabaco negro | 18 103,6 | 11 955,4 | 0,660 | 671,0 | 483,0 | 0,721 | 17 432,6 | 11 472,4 | 0,658 |
| Tabaco rubio | 939,4 | 703,8 | 0,749 | 939,4 | 703,8 | 0,749 | - | - | - |
| Cosecha 1964/65 | 15 285,3 | 8 151,2 | 0,533 | 1 301,7 | 1 108,6 | 0,852 | 13 983,6 | 7 042,6 | 0,504 |
| Tabaco negro | 14 278,8 | 7 235,8 | 0,507 | 295,2 | 193,2 | 0,654 | 13 983,6 | 7 042,6 | 0,504 |
| Tabaco rubio | 1 006,5 | 915,4 | 0,909 | 1 006,5 | 915,4 | 0,909 | - | - | - |
| Cosecha 1965/66 | 17 741,2 | 14 356,6 | 0,809 | 1 194,4 | 1 090,2 | 0,913 | 16 546,8 | 13 266,4 | 0,802 |
| Tabaco negro | 16 855,5 | 13 450,4 | 0,798 | 308,7 | 184,0 | 0,596 | 16 546,8 | 13 266,4 | 0,802 |
| Tabaco rubio | 885,7 | 906,2 | 1,023 | 885,7 | 906,2 | 1,023 | - | - | - |
| Cosecha 1966/67 | 17 458,1 | 11 776,0 | 0,675 | 1 103,1 | 887,8 | 0,805 | 16 355,0 | 10 888,2 | 0,666 |
| Tabaco negro | 16 650,2 | 11 053,8 | 0,664 | 295,2 | 165,6 | 0,561 | 16 355,0 | 10 888,2 | 0,666 |
| Tabaco rubio | 807,9 | 722,2 | 0,894 | 807,9 | 722,2 | 0,894 | - | - | - |
| Cosecha 1967/68 | 16 585,8 | 12 893,8 | 0,777 | 1 233,3 | 1 219,0 | 0,988 | 15 352,5 | 11 674,8 | 0,760 |
| Tabaco negro | 15 667,9 | 11 881,8 | 0,758 | 315,4 | 207,0 | 0,656 | 15 352,5 | 11 674,8 | 0,760 |
| Tabaco rubio | 917,9 | 1 012,0 | 1,103 | 917,9 | 1 012,0 | 1,102 | - | - | - |
| Cosecha 1968/69 | 16 048,9 | 10 676,6 | 0,665 | 1 343,3 | 556,6 | 0,414 | 14 705,6 | 10 120,0 | 0,688 |
| Tabaco negro | 15 049,2 | 10 276,4 | 0,683 | 343,6 | 156,4 | 0,455 | 14 705,6 | 10 120,0 | 0,688 |
| Tabaco rubio | 999,7 | 400,2 | 0,400 | 999,7 | 400,2 | 0,400 | - | - | - |
| Cosecha 1969/70 | 12 782,5 | 9 278,2 | 0,726 | 853,5 | 565,8 | 0,663 | 11 929,0 | 8 712,4 | 0,730 |
| Tabaco negro | 12 141,0 | 8 868,8 | 0,730 | 212,0 | 156,4 | 0,738 | 11 929,0 | 8 712,4 | 0,730 |
| Tabaco rubio | 641,5 | 409,4 | 0,638 | 641,5 | 409,4 | 0,638 | - | - | - |
| Cosecha 1970/71 | 12 441,7 | 6 246,6 | 0,502 | 756,9 | 552,0 | 0,729 | 11 684,8 | 5 694,6 | 0,487 |
| Tabaco negro | 12 036,4 | 5 975,2 | 0,496 | 351,6 | 280,6 | 0,798 | 11 684,8 | 5 694,6 | 0,487 |
| Tabaco rubio | 405,3 | 271,4 | 0,670 | 405,3 | 271,4 | 0,670 | - | - | - |
| Cosecha 1971/72 | 17 688,9 | 11 566,0 | 0,654 | 1 864,0 | 1 266,4 | 0,679 | 15 824,9 | 10 299,6 | 0,651 |
| Tabaco negro | 17 688,9 | 11 566,0 | 0,654 | 1 864,0 | 1 266,4 | 0,679 | 15 824,9 | 10 299,6 | 0,651 |
| Tabaco rubio | - | - | - | - | - | - | - | - | - |
| Cosecha 1972/73 | 20 660,0 | 12 019,8 | 0,608 | 2 540,4 | 1 236,9 | 0,562 | 18 119,6 | 10 782,9 | 0,614 |
| Tabaco negro | 20 660,0 | 12 019,8 | 0,608 | 2 540,4 | 1 236,9 | 0,562 | 18 119,6 | 10 782,9 | 0,614 |
| Tabaco rubio | - | - | - | - | - | - | - | - | - |

24.4 — Superficie sembrada, acopio y rendimiento agrícola del tabaco
Provincia de Camagüey

Agropecuaria

| Concepto | Total | | | Estatal | | | Privado | | |
|-----------------|---------------------|-----------------|----------------------|---------------------|-----------------|----------------------|---------------------|-----------------|----------------------|
| | Superficie sembrada | Acopio agrícola | Rendimiento agrícola | Superficie sembrada | Acopio agrícola | Rendimiento agrícola | Superficie sembrada | Acopio agrícola | Rendimiento agrícola |
| | ha | t | t/ha | ha | t | t/ha | ha | t | t/ha |
| Cosecha 1962/63 | 1 771,4 | 662,4 | 0,374 | 84,5 | 46,0 | 0,544 | 1 686,9 | 616,4 | 0,365 |
| Tabaco negro | 1 771,4 | 662,4 | 0,374 | 84,5 | 46,0 | 0,544 | 1 686,9 | 616,4 | 0,365 |
| Tabaco rubio | - | - | - | - | - | - | - | - | - |
| Cosecha 1963/64 | 1 046,7 | 897,0 | 0,857 | 93,9 | 96,6 | 1,029 | 952,8 | 800,4 | 0,840 |
| Tabaco negro | 1 046,7 | 897,0 | 0,857 | 93,9 | 96,6 | 1,029 | 952,8 | 800,4 | 0,840 |
| Tabaco rubio | - | - | - | - | - | - | - | - | - |
| Cosecha 1964/65 | 751,5 | 230,0 | 0,306 | 53,7 | 23,0 | 0,428 | 697,8 | 207,0 | 0,297 |
| Tabaco negro | 751,5 | 230,0 | 0,306 | 53,7 | 23,0 | 0,428 | 697,8 | 207,0 | 0,297 |
| Tabaco rubio | - | - | - | - | - | - | - | - | - |
| Cosecha 1965/66 | 1 019,9 | 828,0 | 0,812 | 80,5 | 78,2 | 0,97 | 939,4 | 749,8 | 0,798 |
| Tabaco negro | 1 019,9 | 828,0 | 0,812 | 80,5 | 78,2 | 0,97 | 939,4 | 749,8 | 0,798 |
| Tabaco rubio | - | - | - | - | - | - | - | - | - |
| Cosecha 1966/67 | 1 382,3 | 1 283,4 | 0,928 | 67,1 | 73,6 | 1,097 | 1 315,2 | 1 209,8 | 0,920 |
| Tabaco negro | 1 382,3 | 1 283,4 | 0,928 | 67,1 | 73,6 | 1,097 | 1 315,2 | 1 209,8 | 0,920 |
| Tabaco rubio | - | - | - | - | - | - | - | - | - |
| Cosecha 1967/68 | 1 744,6 | 1 237,4 | 0,709 | 67,1 | 55,2 | 0,823 | 1 677,5 | 1 182,2 | 0,705 |
| Tabaco negro | 1 744,6 | 1 237,4 | 0,709 | 67,1 | 55,2 | 0,823 | 1 677,5 | 1 182,2 | 0,705 |
| Tabaco rubio | - | - | - | - | - | - | - | - | - |
| Cosecha 1968/69 | 1 571,5 | 1 048,8 | 0,667 | 165,1 | 110,4 | 0,669 | 1 406,4 | 938,4 | 0,667 |
| Tabaco negro | 1 571,5 | 1 048,8 | 0,667 | 165,1 | 110,4 | 0,669 | 1 406,4 | 938,4 | 0,667 |
| Tabaco rubio | - | - | - | - | - | - | - | - | - |
| Cosecha 1969/70 | 1 500,4 | 837,2 | 0,558 | 132,9 | 46,0 | 0,346 | 1 367,5 | 791,2 | 0,579 |
| Tabaco negro | 1 500,4 | 837,2 | 0,558 | 132,9 | 46,0 | 0,346 | 1 367,5 | 791,2 | 0,579 |
| Tabaco rubio | - | - | - | - | - | - | - | - | - |
| Cosecha 1970/71 | 1 339,3 | 579,6 | 0,433 | 136,9 | 82,8 | 0,605 | 1 202,4 | 496,8 | 0,413 |
| Tabaco negro | 1 339,3 | 579,6 | 0,433 | 136,9 | 82,8 | 0,605 | 1 202,4 | 496,8 | 0,413 |
| Tabaco rubio | - | - | - | - | - | - | - | - | - |
| Cosecha 1971/72 | 1 634,6 | 905,2 | 0,554 | 119,5 | 80,3 | 0,672 | 1 515,1 | 824,9 | 0,544 |
| Tabaco negro | 1 634,6 | 905,2 | 0,554 | 119,5 | 80,3 | 0,672 | 1 515,1 | 824,1 | 0,544 |
| Tabaco rubio | - | - | - | - | - | - | - | - | - |
| Cosecha 1972/73 | 1 984,8 | 976,6 | 0,558 | 275,1 | 145,7 | 0,700 | 1 709,7 | 830,9 | 0,539 |
| Tabaco negro | 1 984,8 | 976,6 | 0,558 | 275,1 | 145,7 | 0,700 | 1 709,7 | 830,9 | 0,539 |
| Tabaco rubio | - | - | - | - | - | - | - | - | - |

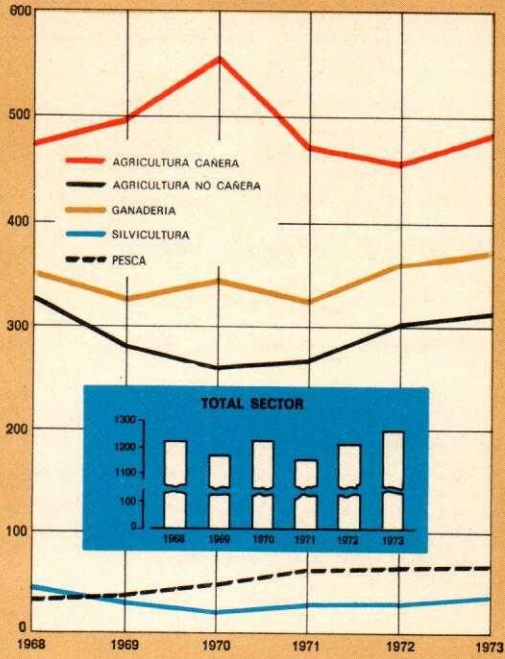
60

24.5 — Superficie sembrada, acopio y rendimiento agrícola del tabaco
Provincia de Oriente

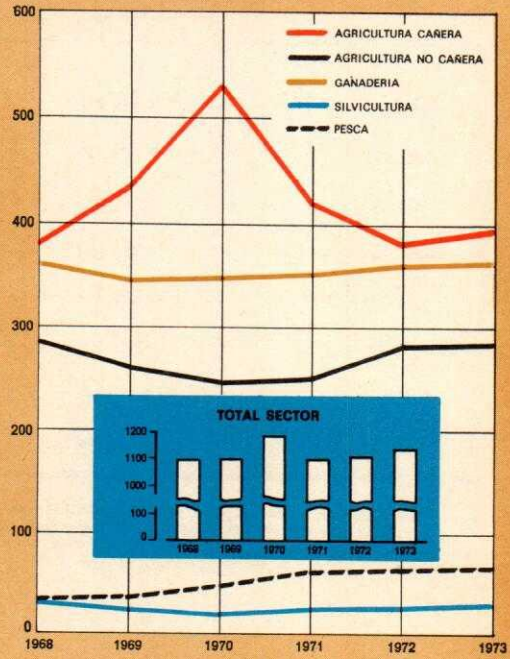
| Concepto | Total | | | Estatal | | | Privado | | |
|-----------------|-------------------------------|--------------------|------------------------------|-------------------------------|--------------------|------------------------------|-------------------------------|--------------------|------------------------------|
| | Superfi- cie sem- brada | Acopio agrícola | Rendi- miento agrícola | Superfi- cie sem- brada | Acopio agrícola | Rendi- miento agrícola | Superfi- cie sem- brada | Acopio agrícola | Rendi- miento agrícola |
| | ha | t | t/ha | ha | t | t/ha | ha | t | t/ha |
| Cosecha 1962/63 | 2 531,0 | 1 439,8 | 0,569 | 84,5 | 110,4 | 1,307 | 2 446,5 | 1 329,4 | 0,543 |
| Tabaco negro | 2 531,0 | 1 439,8 | 0,569 | 84,5 | 110,4 | 1,307 | 2 446,5 | 1 329,4 | 0,543 |
| Tabaco rubio | - | - | - | - | - | - | - | - | - |
| Cosecha 1963/64 | 1 516,4 | 611,8 | 0,403 | 80,5 | 41,4 | 0,514 | 1 435,9 | 570,4 | 0,397 |
| Tabaco negro | 1 516,4 | 611,8 | 0,403 | 80,5 | 41,4 | 0,514 | 1 435,9 | 570,4 | 0,397 |
| Tabaco rubio | - | - | - | - | - | - | - | - | - |
| Cosecha 1964/65 | 1 113,8 | 418,6 | 0,376 | 80,5 | 36,8 | 0,457 | 1 033,3 | 381,8 | 0,369 |
| Tabaco negro | 1 113,8 | 418,6 | 0,376 | 80,5 | 36,8 | 0,457 | 1 033,3 | 381,8 | 0,369 |
| Tabaco rubio | - | - | - | - | - | - | - | - | - |
| Cosecha 1965/66 | 1 382,2 | 772,8 | 0,559 | 80,5 | 69,0 | 0,857 | 1 301,7 | 703,8 | 0,541 |
| Tabaco negro | 1 382,2 | 772,8 | 0,559 | 80,5 | 69,0 | 0,857 | 1 301,7 | 703,8 | 0,541 |
| Tabaco rubio | - | - | - | - | - | - | - | - | - |
| Cosecha 1966/67 | 1 207,8 | 745,2 | 0,617 | 60,4 | 69,0 | 1,142 | 1 147,4 | 676,2 | 0,589 |
| Tabaco negro | 1 207,8 | 745,2 | 0,617 | 60,4 | 69,0 | 1,142 | 1 147,4 | 676,2 | 0,589 |
| Tabaco rubio | - | - | - | - | - | - | - | - | - |
| Cosecha 1967/68 | 972,9 | 768,2 | 0,790 | 13,4 | 23,0 | 1,716 | 959,5 | 745,2 | 0,777 |
| Tabaco negro | 972,9 | 768,2 | 0,790 | 13,4 | 23,0 | 1,716 | 959,5 | 745,2 | 0,777 |
| Tabaco rubio | - | - | - | - | - | - | - | - | - |
| Cosecha 1968/69 | 990,4 | 556,6 | 0,562 | 17,4 | 23,0 | 1,322 | 973,0 | 533,6 | 0,548 |
| Tabaco negro | 990,4 | 556,6 | 0,562 | 17,4 | 23,0 | 1,322 | 973,0 | 533,6 | 0,548 |
| Tabaco rubio | - | - | - | - | - | - | - | - | - |
| Cosecha 1969/70 | 730,0 | 289,8 | 0,397 | 25,5 | 13,8 | 0,541 | 704,5 | 276,0 | 0,392 |
| Tabaco negro | 730,0 | 289,8 | 0,397 | 25,5 | 13,8 | 0,541 | 704,5 | 276,0 | 0,392 |
| Tabaco rubio | - | - | - | - | - | - | - | - | - |
| Cosecha 1970/71 | 704,6 | 409,4 | 0,581 | 16,1 | 13,8 | 0,857 | 688,5 | 395,6 | 0,575 |
| Tabaco negro | 704,6 | 409,4 | 0,581 | 16,1 | 13,8 | 0,857 | 688,5 | 395,6 | 0,575 |
| Tabaco rubio | - | - | - | - | - | - | - | - | - |
| Cosecha 1971/72 | 1 103,1 | 485,6 | 0,440 | 75,1 | 46,3 | 0,617 | 1 028,0 | 439,3 | 0,427 |
| Tabaco negro | 1 103,1 | 485,6 | 0,440 | 75,1 | 46,3 | 0,617 | 1 028,0 | 439,3 | 0,427 |
| Tabaco rubio | - | - | - | - | - | - | - | - | - |
| Cosecha 1972/73 | 3 019,4 | 409,8 | 0,564 | 50,9 | 35,0 | 0,791 | 2 968,5 | 374,8 | 0,549 |
| Tabaco negro | 3 019,4 | 409,8 | 0,564 | 50,9 | 35,0 | 0,791 | 2 968,5 | 374,8 | 0,549 |
| Tabaco rubio | - | - | - | - | - | - | - | - | - |

SECTOR AGROPECUARIO

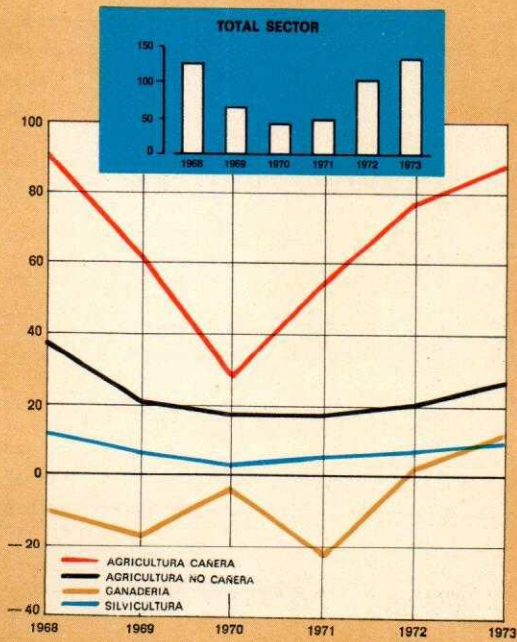
PRODUCCION BRUTA
Millones de pesos



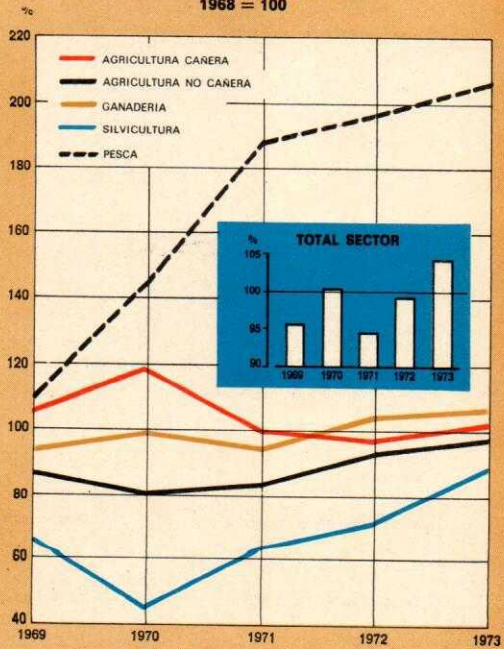
PRODUCCION TERMINADA
Millones de pesos



TRABAJOS DE FORMACION DE CAPITAL
Millones de pesos



CRECIMIENTO RELATIVO DE LA PRODUCCION BRUTA
1968 = 100



| Años | Resumen | H e m b r a s | | | | |
|----------|-----------|---------------|----------|------------|------------|-----------|
| | | Total | Terneras | Añojas | Novillas | Vacas |
| 1946 (a) | 4 115 733 | . | ... | 416 830(b) | 233 305 | 1 325 980 |
| 1967 (f) | 7 171 962 | 4 667 000 | 683 150 | 667 592 | 992 595(g) | 2 323 663 |
| 1968 (h) | 6 647 913 | 4 371 545 | 685 105 | 778 871 | 843 473 | 2 064 096 |
| 1969 (h) | 6 282 382 | 4 146 276 | 627 093 | 747 653 | 810 461 | 1 961 069 |
| 1970 (h) | 5 738 071 | 3 725 263 | 600 369 | 624 154 | 733 344 | 1 767 396 |
| 1971 (h) | 5 487 291 | 3 581 531 | 585 841 | 574 959 | 726 623 | 1 694 108 |
| 1972 (h) | 5 354 017 | 3 503 616 | 555 617 | 499 501 | 739 368 | 1 739 130 |
| 1973 (h) | 5 374 600 | 3 525 741 | 584 746 | 461 605 | 658 071 | 1 821 319 |

(a) Censo Agrícola Nacional de 1946. (b) Añojas y toretas. (c) Añojos y toretes. (d) Se considera todo el ganado vacuno macho con mas de dos años con destino a matadero, con el nombre de novillos (castrados y sin castrar).

| Concepto | 1963 | 1964 | 1965 | 1966 | 1967 |
|--------------------|---------|----------|----------|----------|------------|
| Vacuno | 6 378,0 | 6 611,3 | 6 699,5 | 6 774,2 | 7 172,0(b) |
| De ello: | | | | | |
| Vacas | 2 157,5 | 2 247,7 | 2 192,8 | 2 147,8 | 2 323,7(b) |
| Toros de ceba | ... | ... | ... | ... | 268,6 |
| Porcino | 1 539,9 | 1 746,4 | 1 810,0 | 297,8(d) | 342,7(a) |
| De ello: | | | | | |
| Puercas madres | ... | ... | ... | 58,3(d) | 61,7(a) |
| Ovino | ... | ... | ... | ... | ... |
| Caprino | ... | ... | ... | ... | ... |
| Aves (a)(f) | 9 709,3 | 10 042,8 | 10 179,7 | 11 630,1 | 12 468,5 |
| De ellas: | | | | | |
| Gallinas ponedoras | 1 124,9 | 3 364,5 | 4 036,3 | 5 782,8 | 5 707,2 |
| Cunicula | ... | ... | 15,2 | 32,9 | 74,6 |
| Equino | ... | ... | ... | ... | 697,7(b) |
| De ello: | | | | | |
| Caballos | ... | ... | ... | ... | 314,7(b) |

(a) En 31 de diciembre. (b) Censo del 31 de agosto de 1967. (c) Centro de Control Pecuario. (d) Sector estatal.

Cabeza

| Total | M a c h o s | | | | | | |
|-----------|-------------|------------|---------|---------------|------------|---------|-------------|
| | Terneros | Añojos | Toretas | Toros de ceba | Sementales | Bueyes | Receladores |
| . | ... | 502 097(c) | ... | 262 220(d) | 63 549 | 576 542 | (e) |
| 2 504 962 | 677 820 | 513 820 | 414 645 | 268 612 | 78 420 | 530 006 | 21 639 |
| 2 276 368 | 620 807 | 558 745 | 340 155 | 169 809 | 57 993 | 511 938 | 17 121 |
| 2 136 106 | 584 150 | 496 329 | 303 703 | 174 197 | 50 687 | 513 331 | 13 709 |
| 2 012 808 | 554 301 | 466 660 | 204 693 | 172 190 | 51 313 | 490 176 | 13 475 |
| 1 905 760 | 516 496 | 430 922 | 247 878 | 142 615 | 57 835 | 494 701 | 15 313 |
| 1 850 401 | 512 602 | 378 631 | 252 294 | 128 167 | 51 719 | 512 922 | 14 066 |
| 1 848 859 | 552 367 | 379 946 | 201 707 | 112 048 | 54 397 | 533 309 | 15 085 |

(e) No existía esta categoría. (f) Censo de Ganado Mayor 1967. (g) Incluye hembras de 18 a 24 meses, agrupadas en añojos y toretas en enumeraciones anteriores. (h) Centro de Control Pecuario.

Ganado mayor y menor

| 1968 | 1969 | 1970 | 1971 | 1972 | Miles de cabezas |
|---------------|---------------|---------------|---------------|---------------|------------------|
| | | | | | 1973 |
| 6 647,9(a)(c) | 6 282,4(a)(c) | 5 738,1(a)(c) | 5 487,3(a)(c) | 5 354,0(a)(c) | 5 374,6(c) |
| 2 064,1(a)(c) | 1 961,1(a)(c) | 1 767,4(a)(c) | 1 694,1(a)(c) | 1 709,1(c) | 1 821,3(c) |
| 169,8 | 174,2 | 172,2 | 142,6 | 128,2(c) | 112,0(c) |
| 276,0(a)(d) | 320,4(a)(d) | 279,6(a)(d) | 319,8(a)(d) | 377,2(a)(d) | 381,9(d) |
| 57,2(a)(d) | 50,7(a)(d) | 46,2(a)(d) | 50,0(a)(d) | 51,4(a)(d) | 43,0(d) |
| 76,9(e) | ... | ... | 49,2(d) | 56,5(d) | 62,9(d) |
| 20,4(e) | ... | ... | 12,6(d) | 15,2(d) | 16,7(d) |
| 12 327,4 | 13 525,6 | 13 465,4 | 13 230,7 | 16 329,1 | 15 784,8 |
| 6 528,3 | 6 710,2 | 7 058,7 | 6 977,3 | 7 105,3 | 7 000,0 |
| 137,7 | 228,1 | 251,2 | 156,0 | 76,3 | 104,0 |
| 695,4(c) | 695,8(c) | 659,3(c) | 645,9(c) | 687,8(c) | 798,6(c) |
| ... | 304,5(c) | 281,7(c) | 273,7(c) | 290,1(c) | 324,7(c) |

(e) Censo del 31 de marzo de 1968. Sector estatal. (f) Combinado Avícola Nacional.

| Concepto | Resumen | M a | | | | |
|---------------|-----------|-----------|----------|---------|---------|---------|
| | | Total | Terneros | Añojos | Torres | Sementa |
| Nacional | 5 374 600 | 1 848 859 | 552 367 | 379 946 | 201 707 | 54 39' |
| Estatal | 3 354 047 | 1 094 077 | 339 238 | 314 028 | 177 958 | 28 42' |
| Privado | 2 020 553 | 754 782 | 213 129 | 65 918 | 23 749 | 25 97' |
| Pinar del Río | 455 924 | 191 812 | 43 041 | 29 710 | 14 035 | 3 87' |
| Estatal | 221 978 | 70 178 | 22 944 | 22 254 | 9 667 | 2 48' |
| Privado | 233 946 | 121 634 | 20 097 | 7 456 | 4 368 | 1 38' |
| La Habana | 406 841 | 114 466 | 50 472 | 10 737 | 6 991 | 1 87' |
| Estatal | 263 854 | 57 868 | 32 732 | 6 736 | 4 334 | 85' |
| Privado | 142 987 | 56 598 | 17 740 | 4 001 | 2 657 | 1 02' |
| Isla de Pinos | 56 790 | 11 404 | 5 846 | 1 747 | 1 398 | 46' |
| Estatal | 52 337 | 9 821 | 5 394 | 1 516 | 1 209 | 32' |
| Privado | 4 453 | 1 583 | 452 | 231 | 189 | 14' |
| Matanzas | 382 818 | 123 278 | 39 877 | 18 976 | 17 264 | 3 62' |
| Estatal | 236 849 | 68 371 | 24 208 | 14 429 | 15 461 | 1 89' |
| Privado | 145 969 | 54 907 | 15 669 | 4 547 | 1 803 | 1 73' |
| Las Villas | 1 158 168 | 381 374 | 111 360 | 71 575 | 26 119 | 10 85' |
| Estatal | 649 451 | 193 258 | 64 517 | 52 854 | 22 307 | 3 13' |
| Privado | 508 717 | 188 116 | 46 843 | 18 721 | 3 812 | 7 72' |
| Camagüey | 1 287 049 | 456 702 | 124 659 | 143 080 | 85 118 | 16 39' |
| Estatal | 964 958 | 372 923 | 88 758 | 132 773 | 83 426 | 8 98' |
| Privado | 322 091 | 83 779 | 35 901 | 10 307 | 1 692 | 7 40' |
| Oriente | 1 627 010 | 569 823 | 177 112 | 104 121 | 50 782 | 17 29' |
| Estatal | 964 620 | 321 658 | 100 685 | 83 466 | 41 554 | 10 73' |
| Privado | 662 390 | 248 165 | 76 427 | 20 655 | 9 228 | 6 56' |

28 — Existencia de ganado va
31 de diciembre

| Concepto | Resumen | R a z a | | | | | | |
|---|-----------|---------|--------|-----------------|---------|---------|--------------|--------|
| | | Total | Racial | H o l s t e i n | | | Otras mestiz | |
| | | | | Aparente racial | F-1 | F-2 | F-3 | |
| Resumen | 2 257 616 | 795 620 | 38 857 | 3 063 | 491 111 | 172 008 | 17 318 | 73 263 |
| Direcciones Provinciales del INRA | 2 107 323 | 718 396 | 7 421 | 3 063 | 459 865 | 160 373 | 15 320 | 72 354 |
| Pinar del Río | 141 407 | 40 484 | 1 162 | 778 | 29 176 | 6 592 | 234 | 2 542 |
| La Habana | 144 208 | 121 947 | 951 | 1 | 38 005 | 25 994 | 1 197 | 55 799 |
| Isla de Pinos | 42 516 | 17 972 | - | - | 15 122 | 2 075 | 194 | 581 |
| Matanzas | 151 815 | 77 543 | 69 | 640 | 37 099 | 30 034 | 6 030 | 3 671 |
| Las Villas | 440 626 | 95 261 | 1 999 | 783 | 68 524 | 20 018 | 1 981 | 1 956 |
| Camagüey | 547 595 | 171 412 | 157 | - | 129 557 | 36 527 | 573 | 4 598 |
| Oriente | 639 156 | 193 777 | 3 083 | 861 | 142 382 | 39 133 | 5 111 | 3 207 |
| Centro Genético de Ganado de Carne | 75 560 | 18 887 | - | - | 16 576 | 1 362 | 338 | 611 |
| Centro Genético de Ganado de Razas de Leche | 31 914 | 23 029 | 19 090 | - | 3 939 | - | - | - |
| Instituto Nacional de Ciencia Animal | 745 | 673 | 305 | - | 101 | - | - | - |
| Agrupación Genética de La Habana | 30 277 | 22 838 | 11 090 | - | 10 540 | 1 208 | - | 267 |
| Agrupación Genética de Matanzas | 11 797 | 11 797 | 951 | - | 90 | 9 065 | 1 660 | 31 |

29 — Nacimientos, muertes de terneros e índices de nata

| Concepto | Resumen | R a z a | | | | | | |
|-------------------------------------|---------|---------|--------|-----------------|--------|---------|--------------|-------|
| | | Total | Racial | H o l s t e i n | | | Otras mestiz | |
| | | | | Aparente racial | F-1 | F-2 | F-3 | |
| Nacimientos | 644 966 | 247 601 | 2 887 | 2 205 | 70 190 | 125 646 | 16 976 | 29 69 |
| Hembras | 318 908 | 124 703 | 1 430 | 1 094 | 35 207 | 63 697 | 8 643 | 14 63 |
| Machos | 326 058 | 122 898 | 1 457 | 1 111 | 34 983 | 61 949 | 8 333 | 15 06 |
| Muertes | 52 029 | 28 600 | 339 | 277 | 4 666 | 16 885 | 1 746 | 4 68 |
| Hembras | 22 228 | 12 874 | 170 | 148 | 1 822 | 7 712 | 879 | 2 14 |
| Machos | 29 801 | 15 726 | 169 | 129 | 2 844 | 9 173 | 867 | 2 54 |
| Muertes por cada 100 nacidos | 8,1 | 11,6 | 11,7 | 12,6 | 6,6 | 13,4 | 10,3 | 1 |
| Hembras | 7,0 | 10,3 | 11,9 | 13,5 | 5,2 | 12,1 | 10,2 | 1 |
| Machos | 9,1 | 12,8 | 11,6 | 11,6 | 8,1 | 14,8 | 10,4 | 1 |
| Machos nacidos por cada 100 hembras | 10,2 | 99 | 102 | 102 | 99 | 97 | 96 | 10 |

(a) Sólo Agrupaciones de Producción Agropecuaria del INRA.

Ovinos y sectores, por provincias
73

Cabezas

| Especies de ceba | Machos | | Hembras | | | | |
|------------------|------------------------|---------|-----------|----------|---------|----------|-----------|
| | Toros reproductores | Bueyes | Total | Terneras | Añojas | Novillas | Vacas |
| 12 048 | 15 085 | 533 309 | 3 525 741 | 584 746 | 461 605 | 658 071 | 1 821 319 |
| 19 312 | 14 797 | 110 323 | 2 259 970 | 359 275 | 338 048 | 483 368 | 1 079 279 |
| 2 736 | 288 | 422 986 | 1 265 771 | 225 471 | 123 557 | 174 703 | 742 040 |
| 4 874 | 722 | 95 553 | 264 112 | 44 435 | 34 989 | 45 318 | 139 370 |
| 4 323 | 709 | 7 793 | 151 800 | 24 131 | 23 848 | 28 883 | 74 938 |
| 551 | 13 | 87 760 | 112 312 | 20 304 | 11 141 | 16 435 | 64 432 |
| 1 117 | 409 | 42 863 | 292 375 | 56 270 | 27 200 | 55 532 | 153 373 |
| 972 | 393 | 11 846 | 205 986 | 37 316 | 20 877 | 46 949 | 100 844 |
| 145 | 16 | 31 017 | 86 389 | 18 954 | 6 323 | 8 583 | 52 529 |
| 1 217 | 116 | 611 | 45 386 | 7 584 | 4 849 | 8 740 | 24 213 |
| 1 207 | 115 | 51 | 42 516 | 7 106 | 4 479 | 8 277 | 22 654 |
| 10 | 1 | 560 | 2 870 | 478 | 370 | 463 | 1 559 |
| 6 799 | 664 | 36 071 | 259 540 | 44 227 | 40 214 | 42 642 | 132 457 |
| 5 902 | 634 | 5 843 | 168 478 | 27 766 | 31 536 | 29 439 | 79 737 |
| 897 | 30 | 30 228 | 91 062 | 16 461 | 8 678 | 13 203 | 52 720 |
| 23 392 | 5 305 | 132 765 | 776 794 | 119 387 | 125 906 | 134 402 | 397 099 |
| 22 856 | 5 304 | 22 287 | 456 193 | 69 214 | 88 942 | 88 886 | 209 151 |
| 536 | 1 | 110 478 | 320 601 | 50 173 | 36 964 | 45 516 | 187 948 |
| 39 323 | 4 325 | 43 802 | 830 347 | 130 487 | 105 174 | 170 784 | 423 902 |
| 39 171 | 4 311 | 15 496 | 592 035 | 89 623 | 81 504 | 132 642 | 288 266 |
| 152 | 14 | 28 306 | 238 312 | 40 864 | 23 670 | 38 142 | 135 636 |
| 35 326 | 3 544 | 181 644 | 1 057 187 | 182 356 | 123 273 | 200 653 | 550 905 |
| 34 881 | 3 331 | 47 007 | 642 962 | 104 119 | 86 862 | 148 292 | 303 689 |
| 445 | 213 | 134 637 | 414 225 | 78 237 | 36 411 | 52 361 | 247 216 |

Grupos de raza, en el sector estatal
973

Cabezas

| L e c h e | | | | | | | | Razas de carne | | |
|-----------|--------|---------------------|---------|--------|-------|-------------------|-------------------|----------------|---------|---------|
| Total | Racial | B r o w n S w i s s | | | | | Otras de leche | Total | Cebú | Otras |
| | | Aparente racial | F-1 | F-2 | F-3 | Otras mestizas | | | | |
| 306 625 | 2 942 | 1 137 | 180 404 | 62 118 | 2 805 | 57 219 | 38 641 | 1 116 730 | 614 835 | 501 895 |
| 304 746 | 2 749 | 1 137 | 179 838 | 61 805 | 2 800 | 56 417 | 21 235 | 1 062 946 | 583 686 | 479 260 |
| 3 146 | - | - | 2 080 | - | - | 1 066 | 3 884 | 93 893 | 68 303 | 25 590 |
| 81 | - | - | - | - | - | 81 | 30 | 22 150 | 7 340 | 14 810 |
| 1 655 | - | - | 317 | 28 | - | 1 310 | 3 977 | 18 912 | 17 948 | 964 |
| 6 572 | - | 219 | 3 214 | 1 851 | 51 | 1 237 | 4 218 | 63 482 | 51 898 | 11 584 |
| 133 206 | 244 | 581 | 86 312 | 37 851 | 1 908 | 6 310 | 1 373 | 210 786 | 95 280 | 115 506 |
| 70 133 | 86 | 16 | 28 465 | 2 166 | 100 | 39 300 | - | 306 050 | 230 802 | 75 248 |
| 89 953 | 2 419 | 321 | 59 450 | 19 909 | 741 | 7 113 | 7 753 | 347 673 | 112 115 | 235 558 |
| 1 534 | - | - | 462 | 265 | 5 | 802 | 3 276 | 51 863 | 29 601 | 22 262 |
| - | - | - | - | - | - | - | 7 932 | 953 | 652 | 301 |
| - | - | - | - | - | - | - | - | 72 | - | 72 |
| 345 | 193 | - | 104 | 48 | - | - | 6 198 | 896 | 896 | - |
| - | - | - | - | - | - | - | - | - | - | - |

Mortalidad del ganado de raza en el sector estatal (a)

| L e c h e | | | | | | | | Razas de carne | | |
|-----------|--------|---------------------|-------|--------|-------|-------------------|-------------------|----------------|---------|---------|
| Total | Racial | B r o w n S w i s s | | | | | Otras de leche | Total | Cebú | Otras |
| | | Aparente racial | F-1 | F-2 | F-3 | Otras mestizas | | | | |
| 65 604 | 953 | 134 | 4 323 | 44 159 | 2 659 | 13 376 | 10 573 | 321 188 | 145 012 | 176 176 |
| 33 911 | 576 | 62 | 2 171 | 22 920 | 1 447 | 6 735 | 5 234 | 155 060 | 70 252 | 84 808 |
| 31 693 | 377 | 72 | 2 152 | 21 239 | 1 212 | 6 641 | 5 339 | 166 128 | 74 760 | 91 368 |
| 6 162 | 162 | 8 | 664 | 3 839 | 141 | 1 348 | 1 638 | 15 629 | 5 840 | 9 789 |
| 2 871 | 103 | 2 | 278 | 1 783 | 78 | 627 | 677 | 5 806 | 2 235 | 3 571 |
| 3 291 | 59 | 6 | 386 | 2 056 | 63 | 721 | 961 | 9 823 | 3 605 | 6 218 |
| 9,4 | 17,0 | 6,0 | 15,4 | 8,7 | 5,3 | 10,1 | 15,5 | 4,9 | 4,0 | 5,6 |
| 8,5 | 17,9 | 3,2 | 12,8 | 7,8 | 5,4 | 9,3 | 12,9 | 3,7 | 3,2 | 4,2 |
| 10,4 | 15,6 | 8,3 | 17,9 | 9,7 | 5,2 | 10,9 | 18,0 | 5,9 | 4,8 | 6,8 |
| 94 | 66 | 116 | 99 | 93 | 84 | 99 | 102 | 107 | 106 | 108 |

62

30— Nacimientos, muertes e índice de mortalidad de terneros (a)

| Concepto | Nacional | Pinar del Río | La Habana | Isla de Pinos | Matanzas | Las Villas | Camagüey | Oriente |
|-----------------------------|----------|---------------|-----------|---------------|----------|------------|----------|---------|
| Nacimientos | | | | | | | | |
| 1966 | 677 082 | 50 580 | 36 876(b) | 13 461 | 49 989 | 124 160 | 209 364 | 192 652 |
| 1967 | 677 295 | 44 204 | 40 881(b) | 11 120 | 45 374 | 126 961 | 216 963 | 191 792 |
| 1968 | 694 918 | 54 018 | 38 635 | 9 336 | 50 047 | 116 213 | 219 022 | 207 647 |
| 1969 | 580 929 | 47 716 | 37 735 | 8 418 | 45 165 | 104 023 | 170 354 | 167 518 |
| 1970 | 627 016 | 42 305 | 42 125 | 10 738 | 53 231 | 109 157 | 161 026 | 208 434 |
| 1971 | 578 531 | 38 374 | 58 646 | 11 726 | 48 775 | 106 150 | 137 155 | 177 705 |
| 1972 | 617 599 | 39 894 | 54 581 | 12 443 | 54 951 | 113 553 | 156 350 | 185 827 |
| 1973 | 644 966 | 44 730 | 54 655 | 13 028 | 50 018 | 123 337 | 163 510 | 195 688 |
| Muertes | | | | | | | | |
| 1966 | 59 088 | 3 698 | 2 849(b) | 1 683 | 8 588 | 9 265 | 14 031 | 18 974 |
| 1967 | 49 160 | 2 881 | 3 213(b) | 832 | 4 607 | 8 605 | 13 917 | 15 105 |
| 1968 | 70 624 | 3 399 | 7 150 | 993 | 8 048 | 8 980 | 19 123 | 22 931 |
| 1969 | 67 030 | 4 558 | 8 752 | 1 084 | 7 475 | 10 012 | 15 914 | 19 235 |
| 1970 | 47 369 | 4 773 | 4 794 | 1 244 | 6 308 | 8 898 | 9 678 | 11 674 |
| 1971 | 48 220 | 4 547 | 9 334 | 1 661 | 4 188 | 10 389 | 7 899 | 10 202 |
| 1972 | 36 186 | 3 075 | 7 781 | 1 596 | 2 968 | 8 597 | 5 922 | 6 287 |
| 1973 | 52 029 | 2 744 | 8 295 | 1 477 | 4 093 | 9 205 | 13 671 | 12 544 |
| Índice de mortalidad | | | | | | | | |
| 1966 | 8,7 | 7,3 | 7,7 | 12,5 | 17,2 | 7,5 | 6,7 | 9,8 |
| 1967 | 7,3 | 6,5 | 7,8 | 7,5 | 10,2 | 6,8 | 6,4 | 7,9 |
| 1968 | 10,2 | 6,2 | 18,5 | 10,6 | 16,1 | 7,7 | 8,7 | 11,0 |
| 1969 | 11,5 | 9,6 | 23,1 | 12,9 | 16,5 | 9,6 | 9,3 | 11,5 |
| 1970 | 7,5 | 11,3 | 11,4 | 11,6 | 11,9 | 8,2 | 6,0 | 5,6 |
| 1971 | 8,3 | 11,8 | 15,9 | 14,2 | 8,6 | 9,8 | 5,8 | 5,7 |
| 1972 | 5,9 | 7,7 | 14,3 | 12,8 | 5,4 | 7,5 | 3,8 | 3,4 |
| 1973 | 8,1 | 6,1 | 15,2 | 11,3 | 8,2 | 7,5 | 8,4 | 6,4 |

(a) Sólo Agrupaciones de Producción Agropecuaria del INRA. (b) Incluye Artemisa.

31— Producción de leche cruda en el sector estatal, por provincias

| Años y Meses | Miles de l | | | | | | | |
|--------------|--------------|---------------|-------------|---------------|----------|------------|----------|-----------|
| | Nacional | Pinar del Río | La Habana | Isla de Pinos | Matanzas | Las Villas | Camagüey | Oriente |
| 1962 | 192 300,0 | ... | ... | ... | ... | ... | ... | ... |
| 1963 | 218 800,0 | ... | ... | ... | ... | ... | ... | ... |
| 1964 | 346 400,0 | ... | ... | ... | ... | ... | ... | ... |
| 1965 | 315 467,7 | 15 141,0 | 32 492,8(a) | 3 609,8 | 22 476,0 | 68 262,7 | 79 156,0 | 94 329,4 |
| 1966 | 372 924,4 | 17 226,0 | 43 970,3(a) | 7 302,0 | 30 129,6 | 78 589,8 | 89 706,0 | 106 000,7 |
| 1967 | 379 099,1 | 16 803,6 | 51 098,9(a) | 4 826,9 | 30 396,0 | 76 581,5 | 92 262,0 | 107 130,2 |
| 1968 | 366 299,4(b) | 17 044,2 | 47 069,5 | 3 942,2 | 29 695,2 | 67 549,7 | 86 590,0 | 104 858,1 |
| 1969 | 366 849,7(b) | 18 351,3 | 47 211,3 | 4 030,2 | 36 758,9 | 65 593,1 | 80 219,0 | 98 709,0 |
| 1970 | 368 452,8(b) | 19 405,0 | 44 975,1 | 4 276,2 | 45 068,4 | 63 845,2 | 69 456,0 | 105 175,9 |
| 1971 | 373 431,2(b) | 18 721,3 | 55 973,0 | 4 851,6 | 44 800,6 | 58 247,7 | 64 453,1 | 102 152,3 |
| 1972 | 462 511,4(b) | 21 394,6 | 62 002,0 | 5 209,1 | 47 471,0 | 78 974,2 | 80 865,6 | 126 132,1 |
| 1973 | 496 917,7(b) | 22 893,9 | 63 314,3 | 5 706,1 | 42 543,5 | 83 984,8 | 84 812,5 | 131 455,5 |
| Enero | 36 622,3 | 1 726,6 | 4 887,0 | 383,8 | 3 302,3 | 6 005,6 | 6 313,2 | 9 404,4 |
| Febrero | 31 961,8 | 1 487,4 | 4 301,7 | 357,9 | 2 920,2 | 5 273,8 | 5 433,4 | 7 980,4 |
| Marzo | 34 518,0 | 1 606,4 | 4 823,9 | 391,4 | 3 143,6 | 5 335,5 | 5 954,2 | 8 625,5 |
| Abril | 32 696,2 | 1 729,2 | 4 882,2 | 414,0 | 2 901,2 | 4 610,1 | 5 400,7 | 8 200,7 |
| Mayo | 35 513,7 | 1 906,6 | 5 204,9 | 444,6 | 3 108,3 | 4 885,8 | 5 915,0 | 9 038,7 |
| Junio | 45 230,2 | 1 982,4 | 5 752,1 | 509,9 | 3 967,0 | 7 449,1 | 8 133,7 | 12 031,0 |
| Julio | 51 935,1 | 2 428,1 | 6 289,8 | 594,8 | 4 527,4 | 9 310,0 | 9 141,8 | 13 748,5 |
| Agosto | 51 716,7 | 2 346,0 | 6 065,2 | 585,2 | 4 370,3 | 9 727,4 | 9 101,3 | 13 657,6 |
| Septiembre | 47 946,1 | 2 119,3 | 5 535,3 | 551,3 | 3 918,4 | 8 908,6 | 8 460,0 | 13 129,6 |
| Octubre | 46 876,0 | 2 073,1 | 5 580,4 | 545,9 | 3 932,4 | 8 497,9 | 7 565,4 | 13 252,4 |
| Noviembre | 42 548,0 | 1 819,6 | 5 084,5 | 477,4 | 3 433,3 | 7 494,4 | 6 936,3 | 11 988,5 |
| Diciembre | 39 353,6 | 1 669,2 | 4 907,3 | 449,9 | 3 019,1 | 6 486,6 | 6 457,5 | 10 398,2 |

(a) Incluye Artemisa. (b) Incluye las genéticas.

32 — Existencia promedio de vacas en ordeño, producción por vaca y rendimiento diario por vaca, por provincias

| Concepto | Unidad | Nacional | Pinar del Río | La Habana | Isla de Pinos | Matanzas | Las Villas | Camagüey | Oriente |
|---|----------|-------------|---------------|-----------|---------------|----------|------------|----------|---------|
| Existencia promedio de vacas en ordeño | | | | | | | | | |
| | cabecera | | | | | | | | |
| 1969 | | 335 731 (a) | 12 558 | 18 751 | 3 185 | 22 466 | 70 096 | 101 228 | 102 649 |
| 1970 | | 309 407 (a) | 11 622 | 18 339 | 2 156 | 24 498 | 63 133 | 85 641 | 98 758 |
| 1971 | | 287 227 (a) | 11 212 | 23 167 | 1 918 | 23 061 | 57 984 | 74 206 | 88 318 |
| 1972 | | 312 817 (a) | 13 151 | 26 903 | 2 526 | 24 131 | 65 755 | 78 094 | 90 887 |
| 1973 | | 347 247 (a) | 15 928 | 30 570 | 3 418 | 25 402 | 75 560 | 80 240 | 97 440 |
| Producción promedio por vaca en el período | | | | | | | | | |
| | l | | | | | | | | |
| 1969 | | 1 093 | 1 461 | 2 518 | 1 265 | 1 636 | 936 | 792 | 962 |
| 1970 | | 1 191 | 1 670 | 2 452 | 1 983 | 1 840 | 1 011 | 811 | 1 065 |
| 1971 | | 1 300 | 1 670 | 2 416 | 2 529 | 1 943 | 1 004 | 869 | 1 157 |
| 1972 | | 1 479 | 1 627 | 2 305 | 2 062 | 1 967 | 1 201 | 1 035 | 1 388 |
| 1973 | | 1 431 | 1 437 | 2 071 | 1 669 | 1 675 | 1 112 | 1 057 | 1 349 |
| Rendimiento diario por vaca | | | | | | | | | |
| | l | | | | | | | | |
| 1969 | | 3,1 | 4,0 | 6,9 | 3,5 | 4,5 | 2,6 | 2,2 | 2,6 |
| 1970 | | 3,3 | 4,6 | 6,7 | 5,4 | 5,0 | 2,8 | 2,2 | 2,9 |
| 1971 | | 3,6 | 4,6 | 6,6 | 6,9 | 6,3 | 3,8 | 2,4 | 3,2 |
| 1972 | | 4,0 | 4,4 | 6,3 | 5,6 | 5,4 | 3,3 | 2,8 | 3,8 |
| 1973 | | 3,9 | 3,9 | 5,7 | 4,6 | 4,6 | 3,0 | 2,9 | 3,7 |

(a) Incluye las genéticas.

33 — Existencia promedio de vacas en ordeño, producción de leche cruda, producción por vaca y rendimiento diario del ganado, por razas (a)
31 de diciembre de 1973

| Concepto | Unidad | Resumen | Razas de leche | | | | | | | Otras mestizas | |
|------------------------------|--------|-----------|---------------------|----------|-----------------|-----------|----------|----------|----------------|----------------|----------------|
| | | | H o l s t e i n | | | | | | | | |
| | | | Total | Racial | Aparente racial | F-1 | F-2 | F-3 | Otras mestizas | | |
| Promedio de vacas en ordeño | | 347 247 | 179 390 | 11 298 | 1 470 | 135 017 | 11 656 | 270 | 19 679 | | |
| Producción total | MI | 496 917,7 | 322 484,8 | 44 213,9 | 3 535,5 | 207 288,5 | 25 927,7 | 652,9 | 40 866,3 | | |
| Producción promedio por vaca | l | 1 431 | 1 798 | 3 913 | 2 405 | 1 535 | 2 224 | 2 418 | 2 077 | | |
| Rendimiento diario por vaca | l | 3,9 | 4,9 | 10,7 | 6,6 | 4,2 | 6,1 | 6,6 | 5,7 | | |
| Un ordeño | | | | | | | | | | | |
| Promedio de vacas en ordeño | | 214 401 | 65 783 | 44 | 13 | 63 155 | 947 | 12 | 1 612 | | |
| Producción total | MI | 212 143,6 | 74 003,8 | 47,9 | 15,5 | 70 946,0 | 971,9 | 19,2 | 2 003,3 | | |
| Producción promedio por vaca | l | 990 | 1 125 | 1 089 | 1 192 | 1 123 | 1 026 | 1 600 | 1 243 | | |
| Rendimiento diario por vaca | l | 2,7 | 3,1 | 3,0 | 3,3 | 3,1 | 2,8 | 4,4 | 3,4 | | |
| Dos ordeños | | | | | | | | | | | |
| Promedio de vacas en ordeño | | 132 846 | 113 607 | 11 254 | 1 457 | 71 862 | 10 709 | 258 | 18 067 | | |
| Producción total | MI | 284 774,1 | 248 481,0 | 44 166,0 | 3 520,0 | 136 342,5 | 24 955,8 | 633,7 | 38 863,0 | | |
| Producción promedio por vaca | l | 2 144 | 2 187 | 3 925 | 2 416 | 1 897 | 2 330 | 2 456 | 2 151 | | |
| Rendimiento diario por vaca | l | 5,9 | 6,0 | 10,8 | 6,6 | 5,2 | 6,4 | 6,7 | 5,9 | | |
| Concepto | Unidad | Resumen | Razas de leche | | | | | | | Otras de leche | Otras de carne |
| | | | B r o w n S w i s s | | | | | | | | |
| | | | Total | Racial | Aparente racial | F-1 | F-2 | F-3 | Otras mestizas | | |
| Promedio de vacas en ordeño | | 81 688 | 795 | 90 | 66 606 | 1 665,4 | 3 | 12 529 | 5 458 | 80 711 | |
| Producción total | MI | 98 015,5 | 1 353,9 | 158,6 | 79 094,4 | 2 648,9 | 4,0 | 14 755,7 | 10 926,3 | 65 491,1 | |
| Producción promedio por vaca | l | 1 200 | 1 703 | 1 762 | 1 188 | 1 591 | 1 333 | 1 178 | 2 002 | 811 | |
| Rendimiento diario por vaca | l | 3,3 | 4,7 | 4,8 | 3,3 | 4,4 | 3,7 | 3,2 | 5,5 | 2,2 | |
| Un ordeño | | | | | | | | | | | |
| Promedio de vacas en ordeño | | 65 517 | 30 | 20 | 54 480 | 706 | - | 10 281 | 2 390 | 80 711 | |
| Producción total | MI | 70 185,4 | 33,7 | 22,3 | 58 282,0 | 866,2 | - | 10 981,2 | 2 463,3 | 65 491,1 | |
| Producción promedio por vaca | l | 1 071 | 1 123 | 1 115 | 1 070 | 1 227 | - | 1 068 | 1 031 | 811 | |
| Rendimiento diario por vaca | l | 2,9 | 3,1 | 3,1 | 2,9 | 3,4 | - | 2,9 | 2,8 | 2,2 | |
| Dos ordeños | | | | | | | | | | | |
| Promedio de vacas en ordeño | | 16 171 | 765 | 70 | 12 126 | 959 | 3 | 2 248 | 3 068 | - | |
| Producción total | l | 27 830,1 | 1 320,2 | 136,3 | 20 812,4 | 1 782,7 | 4,0 | 3 774,5 | 8 463,0 | - | |
| Producción promedio por vaca | l | 1 721 | 1 726 | 1 947 | 1 716 | 1 859 | 1 333 | 1 679 | 2 759 | - | |
| Rendimiento diario por vaca | l | 4,7 | 4,7 | 5,3 | 4,7 | 5,1 | 3,7 | 4,6 | 7,6 | - | |

(a) Incluye las genéticas.

34 — Entrega a sacrificio de ganado vacuno
1973

| Concepto | Unidad | Resumen | Hembras | De ellas: | |
|-----------------------------|--------|---------|---------|-----------|---------|
| | | | | Novillas | Vacas |
| Sacrificio total (a) | | | | | |
| Sacrificios | Cabeza | 891 000 | 417 032 | 160 871 | 243 925 |
| Peso en pie | t | 293 314 | 125 772 | 40 921 | 83 423 |
| Peso promedio por cabeza | kg | 329 | 302 | 254 | 342 |
| Pinar del Río | | | | | |
| Sacrificios | Cabeza | 59 395 | 23 381 | 6 550 | 15 608 |
| Peso en pie | t | 19 166 | 6 382 | 1 516 | 4 719 |
| Peso promedio por cabeza | kg | 323 | 273 | 232 | 302 |
| La Habana | | | | | |
| Sacrificios | Cabeza | 47 981 | 29 795 | 7 513 | 18 946 |
| Peso en pie | t | 13 588 | 8 647 | 2 045 | 6 303 |
| Peso promedio por cabeza | kg | 283 | 290 | 272 | 333 |
| Isla de Pinos | | | | | |
| Sacrificios | Cabeza | 4 577 | 2 815 | 345 | 2 451 |
| Peso en pie | t | 1 740 | 1 018 | 94 | 922 |
| Peso promedio por cabeza | kg | 380 | 362 | 273 | 376 |
| Matanzas | | | | | |
| Sacrificios | Cabeza | 50 519 | 25 396 | 6 616 | 17 376 |
| Peso en pie | t | 15 397 | 7 767 | 1 606 | 5 922 |
| Peso promedio por cabeza | kg | 305 | 306 | 243 | 341 |
| Las Villas | | | | | |
| Sacrificios | Cabeza | 175 356 | 93 738 | 42 153 | 50 750 |
| Peso en pie | t | 61 715 | 29 654 | 11 851 | 17 697 |
| Peso promedio por cabeza | kg | 352 | 316 | 281 | 349 |
| Camagüey | | | | | |
| Sacrificios | Cabeza | 254 306 | 87 318 | 30 721 | 55 149 |
| Peso en pie | t | 89 405 | 28 165 | 8 149 | 19 853 |
| Peso promedio por cabeza | kg | 352 | 323 | 265 | 360 |
| Oriente | | | | | |
| Sacrificios | Cabeza | 288 141 | 149 963 | 66 433 | 80 004 |
| Peso en pie | t | 88 027 | 42 453 | 15 497 | 26 559 |
| Peso promedio por cabeza | kg | 306 | 283 | 233 | 332 |

| Concepto | Unidad | Machos | De ellos: | | | | | | |
|------------------------------|--------------------|---------|-----------|-----------|--------|---------|------------|---------|--|
| | | | Toretes | | | Toros | | | |
| | | | Total | De ellos: | | Total | Cebados de | | |
| Cebados de primera | Cebados de segunda | primera | | segunda | | | | | |
| Sacrificios total (a) | | | | | | | | | |
| Sacrificios | Cabeza | 473 968 | 39 756 | 14 128 | 17 655 | 361 289 | 231 150 | 130 139 | |
| Peso en pie | t | 167 542 | 10 912 | 4 660 | 4 243 | 128 382 | 88 933 | 39 449 | |
| Peso promedio por cabeza | kg | 354 | 275 | 330 | 240 | 355 | 385 | 303 | |
| Pinar del Río | | | | | | | | | |
| Sacrificios | Cabeza | 36 014 | 2 559 | 414 | 942 | 24 004 | 17 678 | 6 326 | |
| Peso en pie | t | 12 784 | 671 | 149 | 234 | 8 588 | 6 756 | 1 832 | |
| Peso promedio por cabeza | kg | 355 | 262 | 360 | 248 | 358 | 382 | 290 | |
| La Habana | | | | | | | | | |
| Sacrificios | Cabeza | 18 186 | 1 631 | - | 1 630 | 6 971 | 5 656 | 1 315 | |
| Peso en pie | t | 4 941 | 374 | - | 374 | 2 643 | 2 208 | 435 | |
| Peso promedio por cabeza | kg | 272 | 229 | - | 229 | 379 | 390 | 331 | |
| Isla de Pinos | | | | | | | | | |
| Sacrificios | Cabeza | 1 762 | 40 | - | - | 1 524 | 1 524 | - | |
| Peso en pie | t | 722 | 10 | - | - | 631 | 631 | - | |
| Peso promedio por cabeza | kg | 410 | 250 | - | - | 414 | 414 | - | |
| Matanzas | | | | | | | | | |
| Sacrificios | Cabeza | 25 123 | 14 398 | 7 661 | 6 737 | 4 925 | 2 842 | 2 083 | |
| Peso en pie | t | 7 630 | 3 797 | 2 183 | 1 615 | 1 638 | 980 | 658 | |
| Peso promedio por cabeza | kg | 304 | 264 | 285 | 240 | 333 | 345 | 316 | |
| Las Villas | | | | | | | | | |
| Sacrificios | Cabeza | 81 618 | 336 | 5 | 293 | 65 777 | 49 297 | 16 480 | |
| Peso en pie | t | 32 061 | 85 | 1 | 76 | 24 598 | 19 079 | 5 519 | |
| Peso promedio por cabeza | kg | 393 | 253 | 200 | 259 | 374 | 387 | 335 | |
| Camagüey | | | | | | | | | |
| Sacrificios | Cabeza | 166 988 | 8 624 | 3 803 | 4 821 | 149 448 | 106 824 | 42 624 | |
| Peso en pie | t | 61 240 | 2 674 | 1 371 | 1 303 | 54 277 | 39 908 | 14 369 | |
| Peso promedio por cabeza | kg | 367 | 310 | 361 | 270 | 363 | 374 | 337 | |
| Oriente | | | | | | | | | |
| Sacrificios | Cabeza | 138 178 | 10 774 | 1 023 | 3 157 | 105 051 | 43 878 | 61 173 | |
| Peso en pie | t | 45 574 | 2 720 | 427 | 615 | 34 400 | 17 832 | 16 568 | |
| Peso promedio por cabeza | kg | 330 | 253 | 417 | 195 | 328 | 406 | 271 | |

(a) Incluye las genéticas.

35 — Distribución de leche y carne de res, por provincias
1973

| Concepto | Unidad | Nacional (a) | Pinar del Río | La Habana | Isla de Pinos | Matanzas | Las Villas | Camagüey | Oriente |
|--|--------|-----------------|------------------|--------------|------------------|----------|---------------|----------|-----------|
| Distribución de leche | | | | | | | | | |
| Total | ML | 496 917,7 | 22 893,9 | 63 314,3 | 5 706,1 | 42 543,5 | 83 984,8 | 84 812,5 | 131 455,5 |
| Empresa Consolidada de Industrias Lácteas | | 338 479,8 | 20 141,7 | 49 320,0 | 4 523,6 | 26 879,7 | 54 205,3 | 65 373,8 | 77 194,0 |
| Directo a la población | | 105 972,4 | 251,0 | 548,3 | 27,6 | 8 431,8 | 27 099,5 | 16 607,1 | 49 603,4 |
| Otros organismos | | 5 384,4 | 12,4 | 943,3 | 6,4 | 85,5 | 87,8 | 197,9 | 975,1 |
| Otros | | 47 081,1 | 2 488,8 | 12 502,7 | 1 148,5 | 7 146,5 | 2 592,2 | 2 633,7 | 3 683,0 |
| Distribución de carne: | | | | | | | | | |
| (peso en pie) | t | 293 314 | 19 165 | 13 588 | 1 740 | 15 397 | 61 715 | 89 405 | 88 027 |
| Empresa Consolidada de Carnes y Grasas Comestibles | | 274 770 | 16 457 | 12 356 | 1 739 | 14 956 | 61 504 | 88 160 | 77 527 |
| de primera | | 104 703 | 7 046 | 2 206 | 631 | 3 163 | 29 134 | 41 276 | 21 020 |
| de segunda | | 155 843 | 8 759 | 9 936 | 1 108 | 11 793 | 30 851 | 46 884 | 44 739 |
| de tercera | | 14 224 | 652 | 214 | - | - | 1 519 | - | 11 768 |
| Directo a la población | | 3 683 | 180 | - | 1 | 418 | 164 | 1 245 | 1 436 |
| Otros organismos | | 12 354 | 2 525 | 1 231 | - | 2 | 7 | - | 8 582 |
| Auto-consumo | | 2 507 | 3 | 1 | - | 21 | 40 | - | 482 |

(a) Incluye las genéticas.

36 — Existencia de ganado porcino en el sector estatal, por provincias (a)

| Concepto | Cabeza | | | | | | | |
|----------------|------------|------------------|--------------|------------------|----------|---------------|----------|---------|
| | Nacional | Pinar del Río | La Habana | Isla de Pinos | Matanzas | Las Villas | Camagüey | Oriente |
| 1967 | 342 696 | 76 176 | 73 798 | 5 378 | 20 359 | 53 261 | 71 169 | 42 555 |
| 1968 | 276 007 | 58 960 | 57 915 | 6 853 | 18 306 | 33 667 | 60 387 | 39 919 |
| 1969 | 320 424(b) | 62 095 | 58 643 | 6 339 | 21 900 | 51 592 | 83 868 | 33 630 |
| 1970 | 279 562(b) | 57 974 | 54 484 | 9 833 | 24 772 | 41 271 | 50 218 | 38 087 |
| 1971 | 319 801(b) | 42 351 | 36 503 | 13 500 | 47 533 | 53 221 | 71 635 | 44 811 |
| 1972 | 377 151(b) | 39 874 | 100 480 | 9 740 | 45 317 | 49 584 | 77 023 | 39 742 |
| 1973 | 381 899(b) | 42 410 | 87 267 | 10 666 | 41 511 | 73 609 | 57 821 | 58 493 |
| Fuercas madres | 43 024 | 5 684 | 9 014 | 1 276 | 4 231 | 7 574 | 7 956 | 6 015 |
| Crías | 71 601 | 7 312 | 15 582 | 1 375 | 7 400 | 10 639 | 16 222 | 10 774 |
| Verracos | 2 636 | 375 | 517 | 97 | 227 | 449 | 570 | 291 |
| Otros | 264 638 | 29 039 | 62 154 | 7 918 | 29 653 | 54 947 | 33 073 | 41 413 |

(a) En 31 de diciembre de cada año. (b) Incluye centros genéticos.

37 — Nacimientos, muertes e indice de mortalidad de crías porcinas, por provincias

| Concepto | Cabeza | | | | | | | |
|-------------------------------------|----------|---------------|-----------|---------------|----------|------------|----------|---------|
| | Nacional | Pinar del Río | La Habana | Isla de Pinos | Matanzas | Las Villas | Camagüey | Oriente |
| Nacimientos | | | | | | | | |
| 1967 | 384 250 | 73 030 | 66 700(a) | 4 086 | 37 745 | 63 292 | 93 345 | 46 052 |
| 1968 | 379 932 | 76 560 | 83 769 | 7 196 | 33 513 | 50 568 | 82 365 | 45 961 |
| 1969 | 330 641 | 63 293 | 77 675 | 7 426 | 29 565 | 46 673 | 68 075 | 37 934 |
| 1970 | 378 853 | 72 226 | 67 183 | 10 218 | 43 773 | 63 093 | 69 659 | 52 701 |
| 1971 | 511 754 | 78 782 | 94 672 | 12 985 | 74 209 | 95 345 | 93 215 | 62 546 |
| 1972 | 636 630 | 62 672 | 157 268 | 14 920 | 91 180 | 107 191 | 131 121 | 72 278 |
| 1973 | 627 376 | 70 324 | 145 712 | 15 952 | 72 672 | 110 429 | 114 180 | 98 107 |
| Muertes de crías | | | | | | | | |
| 1967 | 65 586 | 5 981 | 13 209(a) | 890 | 7 953 | 13 711 | 13 619 | 10 223 |
| 1968 | 82 009 | 6 982 | 23 169 | 2 731 | 8 252 | 12 190 | 15 256 | 13 429 |
| 1969 | 82 821 | 6 492 | 24 347 | 2 063 | 7 720 | 13 228 | 13 889 | 15 082 |
| 1970 | 82 688 | 12 257 | 16 363 | 2 461 | 9 242 | 15 523 | 15 337 | 11 505 |
| 1971 | 105 321 | 18 228 | 13 489 | 3 324 | 12 502 | 26 739 | 19 927 | 11 112 |
| 1972 | 166 672 | 12 243 | 45 844 | 5 530 | 21 240 | 28 981 | 35 397 | 17 437 |
| 1973 | 144 647 | 12 355 | 40 391 | 3 768 | 13 622 | 22 279 | 33 304 | 18 928 |
| Muertes por cada 100 nacidos | | | | | | | | |
| 1967 | 17,1 | 8,2 | 19,8 | 21,8 | 21,1 | 21,7 | 14,6 | 22,2 |
| 1968 | 21,6 | 9,1 | 27,7 | 38,0 | 24,6 | 24,1 | 18,5 | 29,2 |
| 1969 | 25,0 | 10,3 | 31,3 | 27,8 | 26,1 | 28,3 | 20,4 | 39,8 |
| 1970 | 21,8 | 17,0 | 24,4 | 24,3 | 21,1 | 24,6 | 22,0 | 21,8 |
| 1971 | 20,6 | 23,1 | 14,2 | 25,6 | 16,8 | 28,0 | 21,4 | 17,8 |
| 1972 | 26,2 | 19,5 | 29,2 | 37,1 | 23,3 | 27,0 | 27,0 | 24,1 |
| 1973 | 23,1 | 17,6 | 27,7 | 23,6 | 17,8 | 20,2 | 29,2 | 19,3 |

(a) Incluye Artemisa.

38 — Entrega a sacrificio de ganado porcino y distribución por provincias 1973

| Concepto | Unidad de medida | Entrega a sacrificio | | | Distribución de carne a: | | | | |
|--------------------------|------------------|----------------------|---------|-------------|--|---------|-------------|------------------|-------------|
| | | Total | De ceba | De pre-ceba | Empresa Consolidada de Carnes y Grasas Comestibles | | | Otros Organismos | Autoconsumo |
| | | | | | Total | De ceba | De pre-ceba | | |
| Nacional | | | | | | | | | |
| Cantidad | Cabeza | 348 115 | 230 786 | 11 195 | 293 948 | 214 219 | 10 843 | 24 177 | 29 990 |
| Peso en pie | t | 24 077 | 19 204 | 283 | 21 198 | 17 617 | 278 | 592 | 2 287 |
| Peso promedio por cabeza | kg | 69 | 83 | 25 | 72 | 82 | 26 | 25 | 76 |
| Pinar del Río | | | | | | | | | |
| Cantidad | Cabeza | 39 550 | 26 621 | 5 195 | 34 155 | 26 311 | 4 843 | 4 935 | 460 |
| Peso en pie | t | 2 842 | 2 318 | 144 | 2 709 | 2 299 | 139 | 105 | 28 |
| Peso promedio por cabeza | kg | 72 | 87 | 28 | 79 | 87 | 29 | 21 | 61 |
| La Habana | | | | | | | | | |
| Cantidad | Cabeza | 66 923 | 54 207 | - | 37 633 | 36 229 | - | - | 29 290 |
| Peso en pie | t | 5 526 | 4 689 | - | 3 278 | 3 151 | - | - | 2 248 |
| Peso promedio por cabeza | kg | 83 | 87 | - | 87 | 87 | - | - | 77 |
| Isla de Pinos | | | | | | | | | |
| Cantidad | Cabeza | 6 574 | 4 247 | - | 5 643 | 4 041 | - | 865 | 66 |
| Peso en pie | t | 579 | 416 | - | 528 | 401 | - | 48 | 3 |
| Peso promedio por cabeza | kg | 88 | 98 | - | 94 | 99 | - | 55 | 46 |
| Matanzas | | | | | | | | | |
| Cantidad | Cabeza | 49 305 | 31 787 | 6 000 | 49 212 | 31 698 | 6 000 | 93 | - |
| Peso en pie | t | 3 318 | 2 375 | 139 | 3 309 | 2 367 | 139 | 9 | - |
| Peso promedio por cabeza | kg | 67 | 75 | 23 | 67 | 75 | 23 | 97 | - |
| Las Villas | | | | | | | | | |
| Cantidad | Cabeza | 59 827 | 45 138 | - | 59 607 | 47 154 | - | 220 | - |
| Peso en pie | t | 4 428 | 3 966 | - | 4 412 | 3 959 | - | 16 | - |
| Peso promedio por cabeza | kg | 74 | 88 | - | 74 | 84 | - | 73 | - |
| Camagüey | | | | | | | | | |
| Cantidad | Cabeza | 70 950 | 34 324 | - | 53 501 | 34 324 | - | 17 278 | 171 |
| Peso en pie | t | 3 668 | 2 469 | - | 3 287 | 2 469 | - | 373 | 8 |
| Peso promedio por cabeza | kg | 52 | 72 | - | 61 | 72 | - | 22 | 47 |
| Oriente | | | | | | | | | |
| Cantidad | Cabeza | 54 986 | 34 462 | - | 54 197 | 34 462 | - | 786 | 3 |
| Peso en pie | t | 3 716 | 2 971 | - | 3 675 | 2 971 | - | 41 | 0 |
| Peso promedio por cabeza | kg | 68 | 86 | - | 68 | 86 | - | 52 | - |

39 — Existencia de ganado équido en diferentes enumeraciones, según sexo y categorías

| Concepto | Cabeza | | | | | | | |
|---------------|---------|---------|---------|---------|---------|---------|---------|---------|
| | 1946(a) | 1967(b) | 1968(c) | 1969(c) | 1970(c) | 1971(c) | 1972(c) | 1973(c) |
| Total | 446 220 | 737 824 | 734 454 | 734 836 | 692 295 | 677 162 | 718 562 | 832 270 |
| Equino | 408 903 | 697 656 | 695 416 | 695 755 | 659 269 | 645 865 | 687 850 | 798 642 |
| Machos | ... | 383 486 | 381 413 | 381 974 | 359 608 | 353 120 | 366 894 | 420 126 |
| Hembras | ... | 314 170 | 314 003 | 313 781 | 299 661 | 292 745 | 320 956 | 378 516 |
| Asnal | 3 245 | 4 717 | 5 047 | 4 706 | 4 058 | 3 911 | 5 088 | 4 506 |
| Machos | ... | 2 431 | 2 618 | 2 523 | 2 071 | 1 917 | 2 625 | 2 292 |
| Hembras | ... | 2 286 | 2 429 | 2 183 | 1 987 | 1 994 | 2 463 | 2 214 |
| Mular | 34 072 | 35 451 | 33 991 | 34 375 | 28 968 | 27 386 | 25 624 | 29 122 |

(a) Censo Agrícola Nacional de 1946. (b) Censo de Ganado Mayor 1967. (c) Fuente: Centro de Control Pecuario.

40 — Existencia de ganado équido, según sexo, categorías y sectores, por provincias
31 de diciembre de 1973

| Concepto | Resumen | Cabeza | | | | | | |
|----------------------|---------|---------|---------|---------|-------|--------|---------|--------|
| | | Equino | | | Asnal | | | |
| | | Total | Machos | Hembras | Total | Machos | Hembras | Mular |
| Nacional | 832 270 | 798 642 | 420 126 | 378 516 | 4 506 | 2 292 | 2 214 | 29 122 |
| Estatal | 234 311 | 219 147 | 125 809 | 93 338 | 1 163 | 650 | 513 | 14 001 |
| Privado | 597 959 | 579 495 | 294 317 | 285 178 | 3 343 | 1 642 | 1 701 | 15 121 |
| Pinar del Río | 51 076 | 48 886 | 26 765 | 22 121 | 137 | 69 | 68 | 2 053 |
| Estatal | 12 033 | 11 002 | 6 788 | 4 214 | 60 | 25 | 35 | 971 |
| Privado | 39 043 | 37 884 | 19 977 | 17 907 | 77 | 44 | 33 | 1 082 |
| La Habana | 50 093 | 49 613 | 28 430 | 21 183 | 101 | 56 | 45 | 379 |
| Estatal | 12 719 | 12 546 | 7 446 | 5 100 | 20 | 8 | 12 | 153 |
| Privado | 37 374 | 37 067 | 20 984 | 16 083 | 81 | 48 | 33 | 226 |
| Isla de Pinos | 1 929 | 1 891 | 1 085 | 806 | 4 | 1 | 3 | 34 |
| Estatal | 1 154 | 1 127 | 661 | 466 | 2 | 1 | 1 | 25 |
| Privado | 775 | 764 | 424 | 340 | 2 | - | 2 | 9 |
| Matanzas | 55 968 | 55 500 | 30 091 | 25 409 | 51 | 29 | 22 | 417 |
| Estatal | 10 985 | 10 755 | 6 060 | 4 695 | 12 | 5 | 7 | 218 |
| Privado | 44 983 | 44 745 | 24 031 | 20 714 | 39 | 24 | 15 | 199 |
| Las Villas | 175 138 | 169 988 | 88 870 | 81 118 | 493 | 245 | 248 | 4 657 |
| Estatal | 40 794 | 37 166 | 20 518 | 16 648 | 230 | 114 | 116 | 3 398 |
| Privado | 134 344 | 132 822 | 68 352 | 64 470 | 263 | 131 | 132 | 1 259 |
| Camagüey | 130 060 | 128 386 | 63 582 | 64 804 | 345 | 169 | 176 | 1 329 |
| Estatal | 55 888 | 54 759 | 28 963 | 25 796 | 262 | 120 | 142 | 867 |
| Privado | 74 172 | 73 627 | 34 619 | 39 008 | 83 | 49 | 34 | 462 |
| Oriente | 368 006 | 344 378 | 181 303 | 163 075 | 3 375 | 1 723 | 1 652 | 20 253 |
| Estatal | 100 738 | 92 792 | 55 373 | 36 419 | 577 | 377 | 200 | 8 369 |
| Privado | 267 268 | 252 586 | 125 930 | 126 656 | 2 798 | 1 346 | 1 452 | 11 884 |

Fuente: Centro de Control Pecuario.

41 — Existencia de ganado ovino-caprino según categorías, por provincias (a)

| Concepto | Cabeza | | | | | | | |
|----------|----------|---------------|-----------|---------------|----------|------------|----------|---------|
| | Nacional | Pinar del Río | La Habana | Isla de Pinos | Matanzas | Las Villas | Casagüey | Oriente |
| 1971 | | | | | | | | |
| Ovino | 49 199 | 441 | 11 313 | 801 | 2 228 | 15 174 | 9 681 | 9 561 |
| Caprino | 12 649 | 239 | 3 561 | - | 377 | 1 759 | 724 | 5 989 |
| 1972 | | | | | | | | |
| Ovino | 56 498 | 307 | 14 236 | - | 2 228 | 19 056 | 8 955 | 11 716 |
| Caprino | 15 186 | 190 | 3 609 | - | 261 | 2 323 | 710 | 8 093 |
| 1973 | | | | | | | | |
| Ovino | 62 903 | 865 | 16 296 | - | 2 382 | 21 155 | 9 188 | 13 017 |
| Hembras | 48 599 | 672 | 13 242 | - | 1 851 | 16 115 | 7 178 | 9 541 |
| Madres | 29 648 | 471 | 9 510 | - | 1 053 | 9 001 | 4 254 | 5 359 |
| Crias | 9 010 | 93 | 1 785 | - | 519 | 3 141 | 1 162 | 2 310 |
| Machos | 14 304 | 193 | 3 054 | - | 531 | 5 040 | 2 010 | 3 476 |
| Crias | 7 120 | 108 | 1 658 | - | 324 | 2 304 | 904 | 1 822 |
| En ceba | 1 779 | 46 | 718 | - | 92 | 357 | 100 | 466 |
| Caprino | 16 652 | 256 | 3 490 | - | 286 | 3 454 | 1 678 | 7 488 |
| Hembras | 12 199 | 211 | 2 830 | - | 210 | 2 394 | 1 220 | 5 334 |
| Madres | 7 499 | 139 | 1 872 | - | 132 | 1 629 | 809 | 2 918 |
| Crias | 1 945 | 25 | 334 | - | 46 | 216 | 146 | 1 178 |
| Machos | 4 453 | 45 | 660 | - | 76 | 1 060 | 458 | 2 154 |
| Crias | 1 633 | 25 | 250 | - | 32 | 229 | 115 | 982 |
| En ceba | 418 | - | - | - | - | 120 | 56 | 242 |

(a) Sólo Agrupaciones de Producción Agropecuaria del INRA.

42 — Principales indicadores del ganado cunicula

| Concepto | 1965 | 1966 | 1967 | 1968 | 1969 | 1970 | 1971 | 1972 | 1973 |
|----------------------|--------|--------|---------|---------|---------|-----------|-----------|---------|---------|
| Existencia (a) | 15 232 | 32 818 | 74 516 | 131 708 | 228 134 | 251 231 | 155 956 | 76 257 | 104 007 |
| Cargas | 5 041 | 39 177 | 99 032 | 190 481 | 322 079 | 412 068 | 401 375 | 97 647 | 120 074 |
| Partos | 2 417 | 14 930 | 26 222 | 70 341 | 125 700 | 181 270 | 181 600 | 65 351 | 82 427 |
| Fallos % | 52 | 62 | 74 | 61 | 60 | 56 | 55 | 33 | 71 |
| Gazapos nacidos | 15 891 | 99 975 | 158 396 | 460 499 | 790 469 | 1 113 600 | 1 099 952 | 404 964 | 526 565 |
| Muertes de gazapos | 4 132 | 44 882 | 59 710 | 219 574 | 422 050 | 640 519 | 817 074 | 245 552 | 187 907 |
| Gazapos por parto | 6,6 | 6,7 | 6,0 | 6,5 | 6,2 | 6,1 | 6,1 | 6,1 | 6,4 |
| Indice de mortalidad | 26,0 | 44,9 | 37,7 | 47,7 | 53,4 | 57,5 | 74,3 | 60,8 | 35,7 |
| Muertes total | 5 558 | 54 943 | 74 859 | 274 656 | 520 423 | 800 441 | 1 021 206 | 339 762 | 265 622 |
| Jóvenes | 641 | 3 790 | 6 421 | 40 248 | 52 709 | 70 582 | 105 767 | 33 773 | 10 938 |
| % (b) | 6 | 5 | 4 | 9 | 8 | 10 | 16 | 13 | 8 |
| De carne | 358 | 2 690 | 3 763 | 2 879 | 24 041 | 54 016 | 56 628 | 47 669 | 57 318 |
| % (b) | 8 | 9 | 13 | 9 | 10 | 15 | 21 | 16 | 24 |
| Reproductores | 368 | 2 963 | 4 453 | 10 657 | 19 896 | 32 974 | 39 203 | 11 900 | 9 025 |
| % (b) | 3 | 4 | 2 | 2 | 3 | 4 | 4 | 4 | 4 |
| Sementales | 59 | 618 | 512 | 1 298 | 1 727 | 2 350 | 2 534 | 868 | 434 |
| % (b) | 3 | 3 | 3 | 2 | 3 | 3 | 2 | 3 | 2 |

(a) En 31 de diciembre. (b) Referidos a las existencias promedios de cada categoría.

43— Utilización de los pastos en cabezas físicas y convencionales (a)

| Concepto | Superficie de pastos | | | Cabezas | | Carga por cada 100 has | |
|----------------------|----------------------|-----------|------------|---------|----------------|------------------------|----------------|
| | Total | Naturales | Cultivados | Físicas | Convencionales | Físicas | Convencionales |
| | Miles de ha | | | Miles | | Cabezas | |
| Nacional | | | | | | | |
| 1969 | 2 374,4 | 1 296,5 | 1 077,9 | 3 333,6 | . | 140 | . |
| 1970 | 2 348,7 | 1 320,9 | 1 027,8 | 3 091,8 | 2 139,3 | 132 | 91 |
| 1971 | 2 394,2 | 1 336,8 | 1 057,4 | 2 972,1 | 2 064,3 | 124 | 86 |
| 1972 | 2 558,7 | 1 406,1 | 1 152,6 | 3 056,8 | 2 133,8 | 119 | 83 |
| 1973 | 2 645,4 | 1 562,8 | 1 082,6 | 3 164,0 | 2 214,4 | 120 | 84 |
| Pinar del Río | | | | | | | |
| 1969 | 177,9 | 76,1 | 101,8 | 250,0 | 186,2 | 141 | 105 |
| 1970 | 176,0 | 74,1 | 101,9 | 217,3 | 151,7 | 124 | 86 |
| 1971 | 177,5 | 74,3 | 103,2 | 182,2 | 125,4 | 103 | 71 |
| 1972 | 189,1 | 77,8 | 111,3 | 195,1 | 134,3 | 103 | 71 |
| 1973 | 186,6 | 72,2 | 114,4 | 208,8 | 144,6 | 112 | 78 |
| La Habana | | | | | | | |
| 1969 | 72,1 | 26,9 | 45,2 | 199,4 | 138,5 | 277 | 192 |
| 1970 | 66,1 | 26,9 | 39,2 | 186,6 | 126,4 | 282 | 191 |
| 1971 | 92,7 | 32,3 | 60,4 | 189,5 | 126,1 | 204 | 136 |
| 1972 | 128,1 | 32,3 | 95,8 | 172,6 | 119,6 | 135 | 93 |
| 1973 | 158,4 | 59,4 | 99,0 | 190,1 | 132,7 | 120 | 84 |
| Isla de Pinos | | | | | | | |
| 1969 | 36,8 | 7,6 | 29,2 | 55,8 | 39,8 | 152 | 108 |
| 1970 | 36,2 | 7,6 | 28,6 | 54,8 | 36,9 | 151 | 102 |
| 1971 | 37,8 | 7,6 | 30,2 | 49,2 | 35,0 | 130 | 93 |
| 1972 | 39,1 | 7,6 | 31,5 | 53,7 | 39,0 | 137 | 100 |
| 1973 | 57,7 | 23,9 | 33,8 | 52,3 | 37,6 | 91 | 65 |
| Matanzas | | | | | | | |
| 1969 | 159,5 | 54,5 | 105,0 | 211,9 | 146,6 | 133 | 92 |
| 1970 | 136,8 | 71,4 | 65,4 | 208,6 | 139,8 | 153 | 102 |
| 1971 | 116,0 | 66,3 | 49,7 | 197,7 | 135,7 | 170 | 117 |
| 1972 | 157,6 | 83,4 | 74,2 | 218,8 | 150,5 | 139 | 96 |
| 1973 | 197,0 | 134,7 | 62,3 | 217,4 | 150,5 | 110 | 76 |
| Las Villas | | | | | | | |
| 1969 | 442,9 | 279,2 | 163,7 | 574,5 | 392,9 | 130 | 89 |
| 1970 | 500,5 | 318,3 | 182,2 | 595,2 | 415,8 | 119 | 83 |
| 1971 | 518,0 | 308,6 | 209,4 | 565,8 | 394,2 | 109 | 76 |
| 1972 | 529,9 | 298,9 | 231,0 | 598,6 | 417,3 | 113 | 79 |
| 1973 | 509,2 | 310,4 | 198,8 | 630,1 | 436,7 | 124 | 86 |
| Camagüey | | | | | | | |
| 1969 | 673,0 | 404,6 | 268,4 | 1 119,4 | ... | 166 | . |
| 1970 | 590,3 | 350,3 | 240,0 | 910,7 | 648,5 | 154 | 110 |
| 1971 | 579,9 | 343,2 | 236,7 | 829,9 | 587,7 | 143 | 101 |
| 1972 | 617,4 | 354,8 | 262,6 | 850,5 | 588,8 | 138 | 95 |
| 1973 | 650,2 | 407,5 | 242,7 | 909,5 | 671,6 | 140 | 103 |
| Oriente | | | | | | | |
| 1969 | 812,2 | 447,6 | 364,6 | 922,6 | 615,9 | 114 | 76 |
| 1970 | 842,8 | 472,3 | 370,5 | 918,6 | 620,2 | 109 | 74 |
| 1971 | 872,3 | 504,5 | 367,8 | 957,8 | 660,2 | 110 | 76 |
| 1972 | 897,5 | 551,3 | 346,2 | 967,5 | 684,3 | 108 | 76 |
| 1973 | 886,3 | 554,7 | 331,6 | 955,8 | 640,7 | 108 | 72 |

(a) Sólo Agrupaciones de Producción Agropecuaria del INRA.

44— Producción y consumo de alimentos del ganado vacuno
1973

Miles de t

| Concepto | Nacional (a) | Pinar del Río | La Habana | Isla de Pinos | Matanzas | Las Villas | Camagüey | Oriente |
|-------------------|--------------|---------------|-----------|---------------|----------|------------|----------|---------|
| | | | | | | | | |
| Producción | | | | | | | | |
| Silo | 727,0 | 26,1 | 81,1 | 32,5 | 45,9 | 166,5 | 109,3 | 137,5 |
| Heno | 119,0 | 7,3 | 9,7 | 2,0 | 14,3 | 12,8 | 4,5 | 54,9 |
| Leche fluida | 29,4 | 1,5 | 10,9 | 1,0 | 6,9 | 2,2 | 0,1 | 1,6 |
| Consumo | | | | | | | | |
| Forraje fresco | 1 582,9 | 130,0 | 237,8 | 58,5 | 175,7 | 74,7 | 56,5 | 762,5 |
| Silo | 571,7 | 26,1 | 63,3 | 44,4 | 32,3 | 125,3 | 97,8 | 94,0 |
| Heno | 98,0 | 6,0 | 9,5 | 2,2 | 10,4 | 12,8 | 4,2 | 44,2 |
| Miel | 820,7 | 49,9 | 42,8 | 22,9 | 77,6 | 110,6 | 302,2 | 198,8 |
| Con urea | 681,6 | 36,9 | 37,1 | 22,1 | 69,5 | 88,8 | 263,2 | 156,3 |
| Pienso | | | | | | | | |
| Terneros | 38,7 | 2,5 | 8,1 | 1,0 | 5,6 | 2,0 | 3,2 | 8,3 |
| Vacas | 55,6 | 3,0 | 12,7 | 1,1 | 7,2 | 2,1 | 2,6 | 12,9 |
| Otros vacunos | 13,6 | 1,6 | 0,1 | - | 1,1 | 0,1 | 0,3 | 2,1 |
| Otros | 2,1 | 0,6 | - | 0 | 0,1 | 0,2 | 0,4 | 0,6 |
| Salas minerales | 5,4 | 0,3 | 0,3 | 0,1 | 0,9 | 0,7 | 1,5 | 1,8 |
| Sal común | 2,5 | 0,1 | 0,1 | 0,1 | 0,1 | 0 | 1,2 | 0,7 |
| Harina | 7,2 | 4,6 | 0,2 | 0,2 | 0,5 | 2,1 | 2,4 | 1,0 |
| De pescado | 7,2 | 4,6 | 0,2 | 0,2 | 0,5 | 2,1 | 2,4 | 1,0 |
| De carne | 0 | - | - | - | - | 0 | - | - |
| Torula | 2,8 | - | - | - | 2,8 | - | 0 | - |
| Leche en polvo | 1,2 | - | - | 1,2 | - | - | - | - |
| Leche fluida | 38,7 | 3,4 | 15,8 | 1,0 | 6,9 | 2,2 | 0,1 | 3,4 |

(a) Incluye las genéticas.

45— Consumos alimenticios del ganado vacuno, por categorías (a)
1973

| Concepto | Forraje fresco | | | Forraje ensilado | | | Heno | | |
|---------------|----------------|-----------|-------------------|------------------|----------|-------------------|---------|----------|-------------------|
| | Cabezas | Cantidad | Indice de consumo | Cabezas | Cantidad | Indice de consumo | Cabezas | Cantidad | Indice de consumo |
| | U | t | kg | U | t | kg | U | t | kg |
| Terneros (as) | 73 128 | 181 486 | 2 482 | 6 244 | 10 223 | 1 637 | 136 909 | 68 408 | 500 |
| Añojos (as) | 25 520 | 76 581 | 3 001 | 8 705 | 15 574 | 1 789 | 19 837 | 9 384 | 473 |
| Novillas | 13 470 | 46 276 | 3 436 | 19 931 | 55 983 | 2 809 | 5 907 | 2 303 | 390 |
| Vacas | 156 667 | 1 082 502 | 6 910 | 123 782 | 474 231 | 3 831 | 15 248 | 9 930 | 651 |
| Toretas | 30 094 | 104 726 | 3 480 | 2 545 | 4 875 | 1 916 | 3 457 | 1 858 | 538 |
| En ceba | 29 175 | 99 936 | 3 425 | 1 922 | 3 099 | 1 612 | 3 073 | 1 139 | 371 |
| Toros en ceba | 21 347 | 81 129 | 3 801 | 4 628 | 6 372 | 1 377 | 5 167 | 2 696 | 522 |
| Otros | 2 316 | 9 876 | 4 264 | 630 | 4 447 | 7 059 | 3 323 | 3 370 | 1 014 |

| Concepto | P i e n s o | | | M i e l | | |
|---------------|-------------|----------|-------------------|---------|----------|-------------------|
| | Cabezas | Cantidad | Indice de consumo | Cabezas | Cantidad | Indice de consumo |
| | U | t | kg | U | t | kg |
| Terneros (as) | 139 971 | 39 404,9 | 282 | 116 184 | 62 263 | 536 |
| Añojos (as) | 25 457 | 5 009,2 | 197 | 218 081 | 186 394 | 855 |
| Novillas | 15 214 | 4 188,2 | 275 | 52 880 | 48 494 | 917 |
| Vacas | 125 694 | 56 463,3 | 449 | 166 163 | 163 224 | 982 |
| Toretas | 9 683 | 552,5 | 57 | 136 300 | 188 355 | 1 382 |
| En ceba | 9 483 | 379,6 | 40 | 111 399 | 161 628 | 1 451 |
| Toros en ceba | 1 898 | 125,8 | 66 | 84 167 | 147 728 | 1 755 |
| Otros | 10 759 | 4 118,2 | 383 | 11 373 | 8 123 | 714 |

(a) Incluye las genéticas.

46— Existencia de colmenares y colmenas, por sectores y provincias

| Concepto | Nacional | Pinar del Río | La Habana | Isla de Pinos | Matanzas | Las Villas | Camagüey | Oriente |
|------------|----------|---------------|-----------|---------------|----------|------------|----------|---------|
| 1969 | | | | | | | | |
| Colmenares | . | ... | ... | ... | 400 | ... | 453 | 267 |
| Estatal | . | ... | ... | ... | 400 | ... | 281 | 267 |
| Privado | . | ... | - | - | - | ... | 172 | - |
| Colmenas | . | 10 115 | 16 200 | ... | 19 020 | 40 850 | 20 632 | 9 529 |
| Estatal | . | 6 755 | 16 200 | ... | 19 020 | 13 350 | 11 840 | 9 529 |
| Privado | 39 652 | 3 360 | - | - | - | 27 500 | 8 792 | - |
| 1970 | | | | | | | | |
| Colmenares | . | ... | ... | ... | 400 | ... | 353 | 244 |
| Estatal | . | ... | ... | ... | 400 | ... | 240 | 244 |
| Privado | . | ... | - | - | - | ... | 113 | - |
| Colmenas | 114 286 | 10 450 | 19 500 | 300 | 19 720 | 39 220 | 15 313 | 9 783 |
| Estatal | . | 6 774 | 19 500 | ... | 19 720 | 15 400 | 9 008 | 9 783 |
| Privado | 33 801 | 3 676 | - | - | - | 23 820 | 6 305 | - |
| 1971 | | | | | | | | |
| Colmenares | . | ... | ... | ... | 300 | ... | 301 | 274 |
| Estatal | . | ... | ... | ... | 300 | ... | 217 | 274 |
| Privado | . | ... | - | - | - | ... | 84 | - |
| Colmenas | 107 157 | 11 266(a) | 17 228 | 771 | 16 000 | 37 770 | 14 501 | 9 621 |
| Estatal | 74 748 | 6 755 | 17 228 | 771 | 16 000 | 15 350 | 9 023 | 9 621 |
| Privado | 32 409 | 4 511 | - | - | - | 22 420 | 5 478 | - |
| 1972 | | | | | | | | |
| Colmenares | . | ... | ... | ... | 300 | 1 214 | 412 | 842 |
| Estatal | . | ... | ... | ... | ... | 305 | 275 | 314 |
| Privado | . | ... | - | - | ... | 909 | 137 | 528 |
| Colmenas | 126 386 | 8 140 | 17 228 | 1 360 | 15 962 | 34 095 | 16 472 | 33 129 |
| Estatal | 67 816 | 6 530 | 17 228 | 1 015 | 4 962 | 14 627 | 11 000 | 12 454 |
| Privado | 58 570 | 1 610 | - | 345 | 11 000 | 19 468 | 5 472 | 20 675 |
| 1973 | | | | | | | | |
| Colmenares | . | ... | 569 | ... | 324 | 889 | 367 | 1 190 |
| Estatal | . | ... | 569 | ... | 122 | 374 | 275 | 438 |
| Privado | . | ... | - | ... | 202 | 515 | 92 | 752 |
| Colmenas | 137 078 | 8 140 | 17 100 | 1 275 | 15 350 | 35 034 | 16 472 | 43 707 |
| Estatal | 74 950 | 6 530 | 17 100 | 900 | 5 000 | 16 220 | 11 000 | 18 200 |
| Privado | 62 128 | 1 610 | - | 375 | 10 350 | 18 814 | 5 472 | 25 507 |

(a) En 30 de noviembre.

47— Producción de miel y cera de abejas, por provincias (a)

| Provincias | Producción de miel de abejas | | | | | Producción de cera de abejas | | | | |
|---------------|------------------------------|---------|---------|---------|---------|------------------------------|------|------|-------|-------|
| | 1969 | 1970 | 1971 | 1972 | 1973 | 1969 | 1970 | 1971 | 1972 | 1973 |
| Nacional | 4 607,0 | 4 644,6 | 4 524,6 | 6 074,0 | 4 366,8 | 86,9 | 81,6 | 84,9 | 117,3 | 115,2 |
| Pinar del Río | 427,1 | 366,1 | 381,3 | 451,8 | 410,2 | 7,5 | 6,1 | 5,7 | 7,2 | 7,3 |
| La Habana | 734,1 | 801,6 | 863,7 | 1 059,7 | 279,1 | 11,4 | 6,2 | 11,0 | 7,5 | 16,0 |
| Isla de Pinos | 7,1 | 11,4 | 50,6 | 47,9 | 45,1 | 0,8 | 0,5 | 0,7 | 1,1 | 1,0 |
| Matanzas | 796,0 | 907,1 | 817,9 | 913,4 | 748,5 | 12,6 | 12,6 | 10,4 | 16,2 | 11,3 |
| Las Villas | 1 345,7 | 1 341,1 | 1 360,9 | 1 804,5 | 1 316,2 | 20,6 | 25,8 | 25,8 | 37,8 | 32,0 |
| Camagüey | 833,9 | 799,3 | 624,6 | 850,5 | 720,1 | 16,5 | 18,1 | 14,1 | 18,5 | 17,3 |
| Oriente | 463,1 | 418,0 | 425,6 | 946,2 | 847,6 | 17,5 | 12,3 | 17,2 | 29,0 | 30,3 |

(a) Ambos sectores.

67

48—Existencia de aves, por provincias (a)
Combinado Avícola Nacional

Miles de cabezas

| Años | Total | Ponedoras | Reemplazos de ponedoras | Pollos de ceba | Reproductoras | | Reemplazo de reproductoras | | Otras | |
|------------------|----------|-----------|-------------------------|----------------|---------------|--------------|----------------------------|--------------|-------|--|
| | | | | | De carne | De ponedoras | De carne | De ponedoras | | |
| Resumen Nacional | | | | | | | | | | |
| 1966 (b) | 11 015,6 | 5 680,5 | 3 159,2 | 1 287,9 | 288,0 | 166,3 | 182,1 | 251,6 | - | |
| 1967 (c) | 12 468,5 | 5 707,2 | 3 215,3 | 2 505,9 | 329,1 | 181,3 | 447,8 | 81,9 | - | |
| 1968 | 12 327,4 | 6 523,8 | 3 663,4 | 1 279,9 | 284,5 | 326,9 | 68,2 | 180,7 | - | |
| 1969 | 13 525,6 | 6 710,2 | 5 347,8 | 760,2 | 139,7 | 306,6 | 83,9 | 177,2 | - | |
| 1970 | 13 465,5 | 7 058,7 | 4 550,5 | 1 031,2 | 176,9 | 232,4 | 92,4 | 207,8 | 115,6 | |
| 1971 | 13 230,7 | 6 977,3 | 3 982,2 | 1 349,6 | 200,8 | 269,9 | 93,5 | 144,7 | 212,7 | |
| 1972 | 16 329,1 | 7 195,3 | 5 304,5 | 2 437,9 | 235,4 | 217,0 | 364,2 | 446,5 | 218,3 | |
| 1973 | 15 784,8 | 7 000,0 | 4 865,8 | 2 465,3 | 277,8 | 284,9 | 358,0 | 297,0 | 236,0 | |
| Pinar del Río | | | | | | | | | | |
| 1966 | 1 746,9 | 997,4 | 563,2 | 150,0 | 27,6 | - | 8,7 | - | - | |
| 1967 | 1 833,1 | 850,1 | 646,0 | 298,0 | 27,6 | - | 11,4 | - | - | |
| 1968 | 1 801,1 | 865,5 | 535,0 | 305,7 | 32,4 | 39,0 | 23,5 | - | - | |
| 1969 | 1 911,3 | 955,4 | 700,8 | 190,4 | 17,4 | 34,9 | 3,7 | 8,7 | - | |
| 1970 | 1 567,6 | 780,5 | 543,9 | 172,7 | 19,7 | 16,6 | - | 33,8 | 0,4 | |
| 1971 | 1 605,5 | 805,3 | 361,2 | 316,3 | 42,2 | 33,5 | - | 31,3 | 13,7 | |
| 1972 | 1 860,4 | 728,9 | 635,4 | 362,3 | 27,3 | 23,5 | 48,8 | 34,1 | 0,1 | |
| 1973 | 1 899,9 | 733,1 | 681,8 | 316,2 | 55,7 | 24,0 | 35,2 | 46,4 | 7,5 | |
| La Habana (d) | | | | | | | | | | |
| 1966 | 2 901,6 | 1 551,6 | 937,2 | - | 106,7 | 95,6 | 80,6 | 129,9 | - | |
| 1967 | 2 817,6 | 1 720,1 | 710,3 | - | 74,6 | 126,5 | 186,1 | - | - | |
| 1968 | 3 461,6 | 2 155,6 | 775,6 | 172,5 | 99,6 | 157,9 | 3,6 | 96,8 | - | |
| 1969 | 4 041,3 | 1 984,4 | 1 254,3 | 71,0 | 43,4 | 77,2 | 22,0 | 89,0 | - | |
| 1970 | 4 534,1 | 2 468,1 | 1 269,6 | 30,3 | 30,1 | 79,6 | - | 79,0 | 77,4 | |
| 1971 | 4 120,0 | 2 364,7 | 1 381,1 | 149,9 | 36,3 | 96,3 | - | 91,7 | 91,7 | |
| 1972 | 5 098,7 | 2 527,5 | 1 725,4 | 399,6 | 56,6 | 41,3 | - | 184,5 | 163,8 | |
| 1973 | 4 813,4 | 2 484,1 | 1 127,8 | 674,9 | 59,7 | 111,6 | 130,0 | 46,8 | 178,5 | |
| Matanzas | | | | | | | | | | |
| 1966 | 1 529,6 | 895,7 | 543,2 | 42,4 | 14,0 | 19,7 | 7,8 | 6,8 | - | |
| 1967 | 2 232,8 | 884,9 | 386,6 | 703,5 | 61,6 | 10,8 | 166,8 | 18,6 | - | |
| 1968 | 1 667,0 | 1 008,0 | 532,5 | - | 58,2 | 47,3 | - | 21,0 | - | |
| 1969 | 2 011,1 | 1 047,0 | 861,4 | - | - | 76,2 | - | - | - | |
| 1970 | 1 966,4 | 1 042,3 | 547,5 | 199,2 | 39,9 | 32,3 | 26,5 | 28,0 | 5,4 | |
| 1971 | 2 220,5 | 1 018,5 | 532,9 | 400,2 | 55,8 | 36,5 | 78,2 | 83,9 | 14,5 | |
| 1972 | 2 807,6 | 1 009,7 | 720,2 | 700,8 | 48,7 | 36,3 | 143,8 | 136,3 | 11,8 | |
| 1973 | 2 585,9 | 949,0 | 833,1 | 594,7 | 50,5 | 61,7 | 91,4 | - | 5,5 | |
| Las Villas | | | | | | | | | | |
| 1966 | 1 177,0 | 557,4 | 361,7 | 182,5 | 18,2 | 13,5 | 3,5 | 40,2 | - | |
| 1967 | 1 325,8 | 599,7 | 372,1 | 241,3 | 32,9 | 11,5 | 35,0 | 33,3 | - | |
| 1968 | 1 215,8 | 622,5 | 569,6 | - | - | 23,7 | - | - | - | |
| 1969 | 1 243,3 | 685,4 | 533,9 | - | - | 24,0 | - | - | - | |
| 1970 | 1 315,6 | 718,7 | 554,5 | - | - | 23,7 | - | - | - | |
| 1971 | 1 297,8 | 756,4 | 406,6 | 40,1 | - | 15,6 | - | - | 18,7 | |
| 1972 | 1 698,8 | 707,3 | 523,7 | 309,8 | 25,6 | 49,1 | 48,5 | - | 79,1 | |
| 1973 | 1 604,4 | 811,0 | 424,6 | 212,7 | 39,6 | 19,2 | 20,6 | 53,3 | 34,8 | |
| Camagüey | | | | | | | | | | |
| 1966 | 1 330,8 | 573,6 | 296,1 | 314,5 | 56,5 | 16,7 | 23,4 | 50,0 | - | |
| 1967 | 1 207,5 | 544,8 | 350,5 | 263,8 | 27,9 | 15,6 | 4,9 | - | - | |
| 1968 | 1 180,6 | 674,8 | 425,8 | - | - | 28,3 | - | - | - | |
| 1969 | 1 382,7 | 732,3 | 580,9 | - | - | 41,7 | - | 51,7 | - | |
| 1970 | 1 237,7 | 697,5 | 470,8 | - | - | 40,8 | - | 27,8 | - | |
| 1971 | 1 286,0 | 709,3 | 462,6 | 48,2 | - | 36,4 | - | 28,6 | - | |
| 1972 | 1 527,5 | 722,6 | 635,4 | 54,5 | - | 22,2 | - | 29,5 | - | |
| 1973 | 1 439,2 | 731,8 | 538,4 | 92,7 | - | 25,5 | - | 42,2 | 1,2 | |
| Oriente | | | | | | | | | | |
| 1966 | 2 329,7 | 1 104,8 | 457,8 | 598,5 | 65,0 | 20,8 | 58,1 | 24,7 | - | |
| 1967 | 3 051,7 | 1 107,6 | 749,8 | 999,3 | 104,5 | 16,9 | 43,6 | 30,0 | - | |
| 1968 | 3 001,3 | 1 197,4 | 824,9 | 801,7 | 94,3 | 30,7 | 41,1 | 11,2 | - | |
| 1969 | 2 935,9 | 1 305,7 | 916,5 | 498,8 | 78,9 | 52,6 | 31,7 | 51,7 | - | |
| 1970 | 2 844,1 | 1 351,6 | 664,2 | 629,0 | 87,2 | 39,4 | 20,6 | 38,4 | - | |
| 1971 | 2 700,9 | 1 323,1 | 837,8 | 394,9 | 66,5 | 49,6 | 15,3 | - | 13,7 | |
| 1972 | 3 336,1 | 1 409,3 | 1 064,4 | 610,9 | 77,2 | 44,6 | 123,1 | - | 13,7 | |
| 1973 | 3 442,0 | 1 291,0 | 1 260,1 | 574,1 | 72,3 | 42,9 | 80,8 | 108,3 | 6,6 | |
| | | | | | | | | | 12,5 | |

(a) En 31 de diciembre de cada año. (b) Excluye 102,3 miles de ponedoras y 512,2 miles de pollos de ceba de particulares correspondiendo en un 90% a la provincia de La Habana. (c) Excluye 152,1 miles de ponedoras y 384,4 miles de pollos de ceba de particulares correspondiendo en un 90% a la provincia de La Habana. (d) Incluye la región de Artemisa en todos los años.

49 — Indicadores de gallinas ponedoras
Combinado Avícola Nacional

| Años | Existencia promedio | Aves muertas | Tasa de mortalidad | Producción de huevos | Huevos por ave | Pienso por ave | Pienso consumido | Conversión de pienso en huevos |
|------------------|---------------------|--------------|--------------------|----------------------|----------------|----------------|------------------|--------------------------------|
| | Miles de cabezas | | % | Miles de U | U | kg | t | kg/10 huevos |
| Resumen Nacional | | | | | | | | |
| 1966 | 5 170,5 | 777,1 | 15,02 | 941 657,9 | 182 | 38,07 | 196 857,1 | 2,09 |
| 1967 | 5 686,8 | 848,1 | 14,91 | 1 119 682,9 | 197 | 39,15 | 222 617,8 | 1,99 |
| 1968 | 6 062,8 | 962,4 | 15,87 | 1 128 841,8 | 187 | 38,47 | 233 221,7 | 2,07 |
| 1969 | 6 639,5 | 1 155,7 | 17,41 | 1 230 159,6 | 185 | 38,25 | 253 941,1 | 2,06 |
| 1970 | 6 886,8 | 1 196,5 | 17,37 | 1 359 518,6 | 197 | 38,20 | 263 099,0 | 1,94 |
| 1971 | 6 984,8 | 1 324,1 | 18,96 | 1 437 717,2 | 206 | 38,92 | 271 849,0 | 1,89 |
| 1972 | 6 872,9 | 1 290,0 | 18,76 | 1 452 480,4 | 211 | 39,29 | 270 036,3 | 1,86 |
| 1973 | 7 005,3 | 1 206,5 | 17,22 | 1 498 076,6 | 214 | 38,68 | 270 979,3 | 1,81 |
| Pinar del Río | | | | | | | | |
| 1966 | 956,9 | 88,6 | 9,25 | 171 483,2 | 179 | 38,14 | 36 500,9 | 2,13 |
| 1967 | 958,3 | 75,4 | 7,86 | 185 333,8 | 193 | 39,97 | 38 305,0 | 2,07 |
| 1968 | 874,0 | 53,5 | 6,12 | 159 323,0 | 182 | 37,56 | 32 823,7 | 2,06 |
| 1969 | 949,9 | 87,7 | 9,24 | 173 224,1 | 182 | 37,76 | 35 868,9 | 2,07 |
| 1970 | 754,2 | 131,0 | 17,36 | 147 077,3 | 195 | 38,42 | 28 975,2 | 1,97 |
| 1971 | 820,6 | 152,5 | 18,58 | 161 588,1 | 197 | 38,45 | 31 550,7 | 1,95 |
| 1972 | 772,5 | 146,3 | 18,93 | 159 278,0 | 206 | 37,97 | 29 333,4 | 1,84 |
| 1973 | 752,4 | 131,8 | 17,52 | 168 894,5 | 224 | 38,92 | 29 286,8 | 1,73 |
| La Habana | | | | | | | | |
| 1966 | 1 356,8 | 167,9 | 12,38 | 240 293,9 | 177 | 36,92 | 50 087,9 | 2,08 |
| 1967 | 1 555,1 | 225,5 | 14,50 | 311 906,7 | 201 | 38,60 | 60 033,8 | 1,92 |
| 1968 | 1 846,1 | 236,1 | 12,79 | 331 868,7 | 180 | 37,21 | 68 700,9 | 2,07 |
| 1969 | 2 015,2 | 346,8 | 17,21 | 379 856,6 | 189 | 37,83 | 76 233,7 | 2,01 |
| 1970 | 2 260,7 | 523,7 | 23,17 | 470 586,7 | 208 | 37,85 | 85 567,5 | 1,82 |
| 1971 | 2 315,6 | 596,5 | 25,76 | 486 918,5 | 210 | 38,16 | 88 369,6 | 1,81 |
| 1972 | 2 252,5 | 582,9 | 25,87 | 480 845,8 | 213 | 39,10 | 88 071,7 | 1,83 |
| 1973 | 2 378,8 | 472,7 | 19,87 | 508 228,5 | 214 | 38,18 | 90 816,1 | 1,79 |
| Matanzas | | | | | | | | |
| 1966 | 806,7 | 209,5 | 25,97 | 140 116,4 | 174 | 40,62 | 32 765,1 | 2,34 |
| 1967 | 869,2 | 173,4 | 19,94 | 164 100,4 | 189 | 40,43 | 35 139,1 | 2,14 |
| 1968 | 952,5 | 166,2 | 17,44 | 175 627,9 | 184 | 38,96 | 37 109,5 | 2,11 |
| 1969 | 1 036,1 | 223,7 | 21,59 | 191 246,9 | 185 | 39,84 | 41 274,9 | 2,16 |
| 1970 | 1 059,5 | 202,8 | 19,14 | 207 259,3 | 196 | 38,41 | 40 697,8 | 1,96 |
| 1971 | 1 060,3 | 188,7 | 17,80 | 221 437,2 | 209 | 38,89 | 41 237,4 | 1,86 |
| 1972 | 962,6 | 149,4 | 15,52 | 198 916,0 | 207 | 39,10 | 37 640,7 | 1,89 |
| 1973 | 994,2 | 156,2 | 15,71 | 208 937,3 | 210 | 39,08 | 38 855,9 | 1,86 |
| Las Villas | | | | | | | | |
| 1966 | 545,2 | 96,0 | 17,61 | 104 156,0 | 191 | 38,71 | 21 104,6 | 2,03 |
| 1967 | 580,5 | 89,0 | 15,33 | 118 844,0 | 205 | 39,97 | 23 202,8 | 1,95 |
| 1968 | 713,0 | 145,6 | 20,42 | 117 050,0 | 164 | 34,51 | 24 602,8 | 2,10 |
| 1969 | 670,2 | 143,5 | 21,41 | 128 262,9 | 191 | 38,03 | 25 487,7 | 1,99 |
| 1970 | 712,8 | 120,4 | 16,89 | 146 196,9 | 205 | 38,31 | 27 308,1 | 1,87 |
| 1971 | 721,3 | 142,0 | 19,69 | 159 136,8 | 221 | 39,63 | 28 587,7 | 1,80 |
| 1972 | 733,0 | 134,9 | 18,40 | 161 665,5 | 221 | 39,32 | 28 821,2 | 1,78 |
| 1973 | 739,1 | 188,7 | 25,54 | 164 561,4 | 223 | 39,47 | 29 172,0 | 1,77 |
| Camagüey | | | | | | | | |
| 1966 | 553,2 | 88,0 | 15,91 | 108 223,9 | 196 | 39,08 | 21 617,1 | 2,00 |
| 1967 | 574,2 | 92,1 | 16,03 | 112 248,8 | 195 | 36,75 | 21 100,0 | 1,88 |
| 1968 | 620,8 | 103,6 | 16,68 | 113 047,0 | 182 | 38,31 | 23 785,1 | 2,10 |
| 1969 | 705,6 | 163,4 | 23,16 | 125 522,4 | 178 | 38,60 | 27 236,2 | 2,17 |
| 1970 | 721,9 | 149,3 | 20,68 | 125 073,3 | 173 | 38,54 | 27 819,3 | 2,22 |
| 1971 | 699,2 | 132,7 | 18,98 | 141 312,8 | 202 | 40,71 | 28 462,4 | 2,01 |
| 1972 | 719,6 | 143,0 | 19,87 | 149 950,8 | 208 | 39,03 | 28 085,4 | 1,87 |
| 1973 | 722,9 | 116,6 | 16,13 | 140 119,6 | 194 | 37,65 | 27 216,9 | 1,94 |
| Oriente | | | | | | | | |
| 1966 | 951,7 | 127,1 | 13,36 | 177 384,5 | 186 | 36,55 | 34 781,5 | 1,96 |
| 1967 | 1 149,5 | 192,7 | 16,76 | 227 249,2 | 198 | 39,01 | 44 837,1 | 1,97 |
| 1968 | 1 056,4 | 257,4 | 24,37 | 231 925,2 | 220 | 43,73 | 46 199,7 | 1,99 |
| 1969 | 1 262,5 | 190,6 | 15,09 | 232 046,7 | 184 | 37,89 | 47 839,7 | 2,06 |
| 1970 | 1 377,7 | 69,3 | 5,03 | 263 325,1 | 191 | 38,28 | 52 731,1 | 2,00 |
| 1971 | 1 367,8 | 111,7 | 8,17 | 267 323,8 | 195 | 39,22 | 53 641,2 | 2,01 |
| 1972 | 1 432,7 | 133,5 | 9,31 | 301 824,3 | 211 | 40,54 | 58 033,9 | 1,92 |
| 1973 | 1 417,9 | 140,5 | 9,91 | 307 335,3 | 217 | 39,24 | 55 631,6 | 1,81 |

50 — Indicadores de aves reproductoras
Combinado Avícola Nacional

| Concepto | Unidad | D e c a r n e | | | | | | |
|-------------------------------|--------|---------------|----------|----------|----------|----------|----------|----------|
| | | 1967 | 1968 | 1969 | 1970 | 1971 | 1972 | 1973 |
| Existencia promedio | Cabeza | 281 061 | 281 285 | 126 919 | 125 389 | 150 926 | 203 379 | 228 765 |
| Gallinas | | 254 844 | 255 701 | 114 210 | 111 995 | 135 802 | 184 380 | 205 569 |
| Gallinas por gallo | | 26 217 | 25 584 | 12 709 | 13 394 | 15 124 | 18 999 | 23 196 |
| | | 9,72 | 9,99 | 8,99 | 8,36 | 8,98 | 9,70 | 8,86 |
| Muertes | Cabeza | 75 158 | 57 615 | 27 471 | 26 472 | 38 839 | 38 961 | 40 540 |
| Gallinas | | 61 220 | 45 943 | 23 183 | 21 391 | 32 012 | 32 138 | 34 441 |
| Gallinas por gallo | | 13 938 | 11 672 | 4 288 | 5 081 | 6 827 | 6 823 | 6 099 |
| Tasa de mortalidad | % | 26,74 | 20,48 | 21,64 | 21,11 | 25,73 | 19,16 | 17,72 |
| Gallinas | | 24,02 | 17,97 | 20,30 | 19,10 | 23,57 | 17,43 | 16,75 |
| Gallinas por gallo | | 53,16 | 45,62 | 33,74 | 37,93 | 45,14 | 35,91 | 26,29 |
| Producción de huevos | MU | 32 843,4 | 37 029,0 | 16 061,8 | 17 029,0 | 21 020,9 | 32 291,4 | 37 488,2 |
| Huevos por gallina | U | 128,88 | 144,81 | 140,63 | 152,06 | 154,79 | 175,12 | 182,36 |
| Pienso consumido | t | 12 369,8 | 12 628,2 | 5 627,5 | 5 731,2 | 6 915,5 | 9 675,6 | 11 256,1 |
| Pienso por ave | kg | 44,01 | 44,89 | 44,34 | 45,71 | 45,82 | 47,57 | 49,20 |
| Conversión de pienso en huevo | kg | 3,77 | 3,41 | 3,47 | 3,36 | 3,29 | 3,00 | 3,00 |

| Concepto | Unidad | D e p o n e d o r a s | | | | | | |
|-------------------------------|--------|-----------------------|----------|----------|----------|----------|----------|----------|
| | | 1967 | 1968 | 1969 | 1970 | 1971 | 1972 | 1973 |
| Existencia promedio | Cabeza | 147 452 | 199 647 | 287 213 | 254 534 | 254 780 | 232 103 | 285 900 |
| Gallinas | | 133 748 | 181 658 | 258 555 | 226 955 | 226 389 | 205 882 | 255 153 |
| Gallinas por gallo | | 13 704 | 17 989 | 28 658 | 27 579 | 28 391 | 26 221 | 30 747 |
| | | 9,76 | 10,10 | 9,02 | 8,23 | 7,97 | 7,85 | 8,30 |
| Muertes | Cabeza | 46 617 | 45 800 | 65 156 | 51 833 | 71 683 | 57 669 | 86 057 |
| Gallinas | | 41 902 | 41 150 | 57 264 | 47 741 | 65 983 | 52 300 | 80 621 |
| Gallinas por gallo | | 4 715 | 4 650 | 7 892 | 4 092 | 5 700 | 5 369 | 5 436 |
| Tasa de mortalidad | % | 31,62 | 22,94 | 22,68 | 20,36 | 28,14 | 24,85 | 30,10 |
| Gallinas | | 31,33 | 22,65 | 22,15 | 21,04 | 29,15 | 25,40 | 31,60 |
| Gallinas por gallo | | 34,41 | 25,85 | 27,54 | 14,84 | 20,08 | 20,48 | 17,68 |
| Producción de huevos | MU | 28 033,3 | 36 952,2 | 56 496,8 | 49 251,7 | 50 446,3 | 47 509,2 | 62 937,2 |
| Huevos por gallina | U | 209,60 | 203,42 | 218,51 | 217,01 | 222,83 | 230,74 | 246,66 |
| Pienso consumido | t | 5 805,4 | 8 104,6 | 11 803,5 | 10 561,7 | 10 672,5 | 9 948,9 | 12 094,4 |
| Pienso por ave | kg | 39,37 | 40,59 | 41,10 | 41,49 | 41,89 | 42,86 | 42,30 |
| Conversión de pienso en huevo | kg | 2,07 | 2,19 | 2,09 | 2,14 | 2,12 | 2,09 | 1,92 |

51 — Producción bruta de huevos en el sector estatal, por provincias(a)

| Años | Miles de U | | | | | | |
|------|-------------|---------------|-----------|-----------|------------|-----------|-----------|
| | Nacional | Pinar del Río | La Habana | Matanzas | Las Villas | Camagüey | Oriente |
| 1962 | 179 900,0 | ... | ... | ... | ... | ... | ... |
| 1963 | 197 500,0 | ... | ... | ... | ... | ... | ... |
| 1964 | 308 800,0 | ... | ... | ... | ... | ... | ... |
| 1965 | 913 866,1 | 219 852,9 | 196 616,7 | 128 803,7 | 100 567,4 | 408 166,3 | 159 859,1 |
| 1966 | 1 018 709,4 | 235 593,5 | 216 766,0 | 146 004,7 | 111 683,4 | 118 492,2 | 190 169,6 |
| 1967 | 1 180 559,7 | 189 131,0 | 339 966,9 | 168 389,7 | 124 309,4 | 120 965,1 | 237 797,6 |
| 1968 | 1 202 823,1 | 164 130,4 | 370 977,1 | 188 062,7 | 124 057,1 | 118 349,4 | 237 246,4 |
| 1969 | 1 302 718,2 | 182 164,1 | 408 951,4 | 201 366,3 | 132 201,9 | 133 857,9 | 244 176,6 |
| 1970 | 1 425 799,3 | 154 118,0 | 491 632,7 | 217 986,2 | 150 196,6 | 132 102,2 | 279 763,6 |
| 1971 | 1 509 184,4 | 170 697,6 | 505 112,8 | 234 731,7 | 163 569,4 | 148 328,8 | 286 744,1 |
| 1972 | 1 532 281,0 | 169 354,6 | 500 594,1 | 215 896,8 | 166 306,7 | 157 548,2 | 322 580,6 |
| 1973 | 1 598 502,0 | 182 138,3 | 533 833,7 | 229 366,8 | 175 249,1 | 148 316,9 | 329 597,2 |

(a) Incluye huevos de gallinas ponedoras y reproductoras (de ponedoras y de carne).

Fuente: Combinado Avícola Nacional (CAN)

52 — Superficie forestal

Agropecuario

Miles de ha

| Concepto | Existencia en 1959 | Plantaciones artificiales | | | | | |
|--------------|--------------------|---------------------------|------|------|------|------|------|
| | | 1960 | 1961 | 1962 | 1963 | 1964 | 1965 |
| Total | 1 531 | 15 | 30 | 32 | 25 | 18 | 21 |
| Coníferas | - | 0 | 1 | 2 | 8 | 5 | 4 |
| No coníferas | - | 15 | 29 | 30 | 17 | 13 | 17 |
| Mixtas | 1 531 | - | - | - | - | - | - |

| Concepto | Plantaciones artificiales | | | | | | | |
|--------------|---------------------------|------|------|---------|---------|---------|---------|---------|
| | 1966 | 1967 | 1968 | 1969(a) | 1970(a) | 1971(a) | 1972(a) | 1973(a) |
| Total | 28 | 33 | 26 | 12 | 5 | 12 | 17 | 28 |
| Coníferas | 17 | 19 | 5 | 3 | 3 | 6 | 9 | 17 |
| No coníferas | 11 | 14 | 21 | 9 | 2 | 6 | 8 | 11 |
| Mixtas | - | - | - | - | - | - | - | - |

(a) Excluye las cortinas rompevientos y las fajas y barreras forestales.

53 — Plantaciones forestales, por especies

Miles de plantas

| Concepto | 1960(a) | 1961(a) | 1962(a) | 1963(a) | 1964(a) | 1965(a) | 1966(a) |
|--------------|---------|---------|---------|---------|---------|---------|---------|
| Total | 30 452 | 59 565 | 70 040 | 53 926 | 37 143 | 41 479 | 55 204 |
| Coníferas | 400 | 2 065 | 3 729 | 14 100 | 8 622 | 7 012 | 31 905 |
| Pinos | 400 | 2 065 | 3 729 | 14 100 | 8 622 | 7 012 | 31 905 |
| No coníferas | . | . | . | 39 826 | 28 521 | 34 467 | 23 299 |
| Caoba | 110 | 245 | 3 807 | 3 808 | 4 041 | 4 325 | 3 766 |
| Cedro | ... | ... | ... | 1 209 | 549 | 246 | 458 |
| Majagua | - | 242 | 1 088 | 1 834 | 2 294 | 1 377 | 1 112 |
| Ocuje | 28 | 62 | 2 952 | 2 170 | 398 | 660 | 722 |
| Casuarina | 200 | 3 500 | 8 224 | 7 307 | 7 313 | 12 588 | 9 318 |
| Eucaliptus | 25 752 | 35 400 | 31 933 | 12 508 | 4 921 | 7 977 | 3 632 |
| Otros | ... | ... | ... | 10 990 | 9 005 | 7 294 | 4 291 |

| Concepto | 1967(a) | 1968 | 1969 | 1970 | 1971 | 1972 | 1973 |
|--------------|---------|--------|--------|--------|--------|--------|--------|
| Total | 72 529 | 63 164 | 23 391 | 13 131 | 34 371 | 43 726 | 65 897 |
| Coníferas | 34 364 | 10 887 | 5 293 | 5 631 | 12 936 | 18 908 | 36 101 |
| Pinos | 34 364 | 10 887 | 5 293 | 5 631 | 12 936 | 18 908 | 36 101 |
| No coníferas | 38 165 | 52 277 | 18 098 | 7 500 | 21 435 | 24 818 | 29 796 |
| Caoba | 7 052 | 14 943 | 2 777 | 552 | 1 802 | 2 199 | 1 166 |
| Cedro | 298 | 1 088 | 76 | 10 | 223 | 932 | 2 332 |
| Majagua | 2 046 | 7 401 | 1 189 | 685 | 1 890 | 2 670 | 4 459 |
| Ocuje | 5 018 | 567 | 1 044 | 1 331 | 7 613 | 2 627 | 3 145 |
| Casuarina | 13 071 | 11 080 | 3 686 | 3 065 | 3 838 | 11 157 | 13 819 |
| Eucaliptus | 2 857 | 1 499 | 161 | 72 | 90 | 359 | 540 |
| Otros | 7 823 | 15 699 | 9 165 | 1 785 | 5 979 | 4 874 | 4 334 |

(a) Los totales nacionales de los años 1960-1967 no corresponden a la suma de las provincias.

54 — Plantaciones forestales, por provincias

| Concepto | Miles de plantas | | | | | | |
|---------------|------------------|--------|------------|--------|-------|--------|-----------|
| | 1960 | 1961 | 1962 | 1963 | 1964 | 1965 | 1966 |
| Oriente | 411 | 1 338 | 12 496 | 7 784 | 5 429 | 5 689 | 6 095 |
| Coníferas | - | 740 | 1 447 | 3 164 | 2 282 | 713 | 3 318 |
| No coníferas | 411 | 598 | 11 049 | 4 620 | 3 147 | 4 976 | 2 777 |
| Camagüey | 886 | 2 004 | 3 079 | 5 358 | 4 006 | 5 959 | 6 753 |
| Coníferas | 4 | - | - | 378 | - | - | 899 |
| No coníferas | 882 | 2 004 | 3 079 | 4 980 | 4 006 | 5 959 | 5 854 |
| Las Villas | 5 246 | 4 644 | 7 553 | 9 563 | 4 327 | 4 402 | 3 828 |
| Coníferas | - | - | - | 304 | 130 | - | 85 |
| No coníferas | 5 246 | 4 644 | 7 553 | 9 259 | 4 197 | 4 402 | 3 743 |
| Matanzas | . | . | 12 600 (a) | 5 786 | 5 222 | 4 723 | 4 161 |
| Coníferas | ... | ... | ... | 1 703 | 413 | - | - |
| No coníferas | ... | ... | ... | 4 083 | 4 809 | 4 723 | 4 161 |
| La Habana | . | . | . | . | . | . | 27 472(b) |
| Coníferas | ... | ... | ... | ... | ... | ... | - |
| No coníferas | ... | ... | ... | ... | ... | ... | 27 472 |
| Pinar del Río | 20 505 | 19 624 | 22 772 | 14 627 | 4 483 | 10 351 | 28 008 |
| Coníferas | 500 | 2 | 1 037 | 5 213 | 848 | 5 393 | 26 075 |
| No coníferas | 20 005 | 19 622 | 21 735 | 9 414 | 3 635 | 4 958 | 1 933 |

| Concepto | 1967 | 1968 | 1969 | 1970 | 1971 | 1972 | 1973 |
|---------------|--------|--------|-------|-------|--------|--------|--------|
| Oriente | 14 705 | 15 220 | 8 810 | 2 050 | 15 577 | 15 920 | 22 628 |
| Coníferas | 6 845 | 2 319 | 1 382 | 520 | 3 290 | 4 438 | 7 751 |
| No coníferas | 7 860 | 12 901 | 7 428 | 1 530 | 12 287 | 11 482 | 14 877 |
| Camagüey | 14 897 | 17 617 | 1 027 | 253 | 3 030 | 4 065 | 5 267 |
| Coníferas | 3 277 | 202 | 116 | - | 1 254 | 3 283 | 3 830 |
| No coníferas | 11 620 | 17 415 | 911 | 253 | 1 776 | 782 | 1 437 |
| Las Villas | 4 553 | 3 718 | 1 008 | 1 423 | 3 971 | 5 098 | 6 222 |
| Coníferas | 263 | 64 | - | - | 397 | 1 230 | 2 024 |
| No coníferas | 4 290 | 3 654 | 1 008 | 1 423 | 3 574 | 3 868 | 4 198 |
| Matanzas | 4 646 | 3 335 | 2 319 | 1 288 | 1 387 | 5 536 | 6 748 |
| Coníferas | 341 | 219 | 172 | 612 | 135 | 2 147 | 2 785 |
| No coníferas | 4 305 | 3 116 | 2 147 | 676 | 1 252 | 3 389 | 3 963 |
| La Habana (c) | 2 854 | 8 368 | 5 805 | 2 329 | 2 274 | 3 070 | 3 873 |
| Coníferas | - | 44 | 73 | - | 237 | 37 | 811 |
| No coníferas | 2 854 | 8 324 | 5 732 | 2 329 | 2 037 | 3 033 | 3 062 |
| Pinar del Río | 25 837 | 14 906 | 4 422 | 5 788 | 8 132 | 10 037 | 21 159 |
| Coníferas | 24 300 | 8 039 | 3 550 | 4 499 | 7 623 | 7 773 | 18 900 |
| No coníferas | 1 537 | 6 867 | 872 | 1 289 | 509 | 2 264 | 2 259 |

(a) 1960-1962. (b) 1960-1966. (c) Incluye Isla de Pinos.

| Concepto | Unidad | 1948 | 1953 | 1958 | 1959 | 1960 | 1961 |
|--|-----------------|---------|---------|-------|-------|---------|---------|
| Bolos o trozas para aserrar | Mm ³ | 51,0 | 54,6 | 21,7 | 54,2 | 186,8 | 180,0 |
| Coníferas | | 23,3 | 19,3 | 4,1 | 8,8 | 18,2 | ... |
| No coníferas | | 27,7 | 35,3 | 17,6 | 45,4 | 168,6 | ... |
| Uso directo | Mm ³ | 2 029,5 | 1 632,8 | 650,9 | 930,2 | 2 877,5 | 3 618,8 |
| Postes para el servicio eléctrico y telefónico | | 12,1 | 2,1 | 1,6 | 1,2 | 9,7 | 6,2 |
| Traviesas o durmientes | | 55,1 | 26,3 | 16,8 | 36,4 | 88,5 | 87,0 |
| Madera rolliza | | ... | ... | ... | ... | ... | 174,0 |
| Leña | | 458,2 | 948,7 | 182,6 | 232,7 | 522,7 | 1 758,5 |
| Para combustible | | 1 504,1 | 655,7 | 449,9 | 659,9 | 2 256,6 | 1 593,1 |
| Para carbón | | | | | | | |
| Carbón vegetal | Mt | 126,1 | 55,0 | 37,7 | 55,3 | 189,1 | 133,5 |
| Uso industrial | Mqq | 14,4 | 1,5 | 0,8 | 1,4 | 3,0 | ... |
| Cáscara de mangle | | 14,4 | 1,5 | 0,8 | 1,4 | 3,0 | ... |

| Concepto | Unidad | 1962 | 1963 | 1964 | 1965 | 1966 | 1967 |
|--|-----------------|---------|---------|---------|---------|---------|---------|
| Bolos o trozas para aserrar | Mm ³ | 157,3 | 148,0 | 87,3 | 64,5 | 58,8 | 52,6 |
| Coníferas | | 16,9 | 7,3 | 8,2 | 6,4 | 9,0 | 13,9 |
| No coníferas | | 140,4 | 140,7 | 79,1 | 58,1 | 49,8 | 38,7 |
| Uso directo | Mm ³ | 2 736,0 | 3 404,0 | 3 176,5 | 3 505,7 | 2 905,0 | 2 792,0 |
| Postes para el servicio eléctrico y telefónico | | 6,2 | 7,4 | 3,2 | 4,9 | 0,2 | 4,5 |
| Traviesas o durmientes | | 100,6 | 84,1 | 45,3 | 68,4 | 62,4 | 35,7 |
| Madera rolliza | | 447,9 | 276,4 | 125,7 | 309,0 | 276,3 | 320,1 |
| Leña | | ... | 846,3 | 1 048,9 | 961,7 | 946,2 | 980,0 |
| Para combustible | | 2 063,9 | 2 189,8 | 1 953,4 | 2 161,7 | 1 619,9 | 1 451,7 |
| Para carbón | | | | | | | |
| Carbón vegetal | Mt | 172,9 | 183,5 | 163,7 | 181,2 | 135,8 | 121,7 |
| Uso industrial | Mqq | 0,8 | 33,7 | 33,3 | 48,0 | 28,4 | 23,5 |
| Cáscara de mangle | | 0,8 | 33,7 | 33,3 | 48,0 | 28,4 | 23,5 |

| Concepto | Unidad | 1968 | 1969 | 1970 | 1971 | 1972 | 1973 |
|--|-----------------|---------|---------|---------|---------|---------|---------|
| Bolos o trozas para aserrar | Mm ³ | 45,0 | 36,1 | 26,2 | 38,5 | 39,6 | 45,5 |
| Coníferas | | 6,4 | 1,8 | 2,3 | 3,9 | 3,8 | 4,8 |
| No coníferas | | 38,6 | 34,3 | 23,9 | 34,6 | 35,8 | 40,7 |
| Uso directo | Mm ³ | 2 850,2 | 2 754,3 | 2 116,2 | 2 521,3 | 2 749,9 | 2 921,2 |
| Postes para el servicio eléctrico y telefónico | | 3,7 | 4,9 | 2,9 | 1,8 | 4,0 | 4,5 |
| Traviesas o durmientes | | 22,5 | 38,6 | 10,1 | 8,1 | 17,2 | 20,6 |
| Madera rolliza | | 172,4 | 107,4 | 88,0 | 126,9 | 115,3 | 152,0 |
| Leña | | 1 427,8 | 1 798,0 | 1 456,6 | 1 611,2 | 1 697,4 | 1 830,3 |
| Para combustible | | 1 223,8 | 805,4 | 559,1 | 773,3 | 913,8 | 913,8 |
| Para carbón | | | | | | | |
| Carbón vegetal | Mt | 102,6 | 67,5 | 46,9 | 64,8 | 76,6 | 76,6 |
| Uso industrial | Mqq | 48,5 | 32,3 | 28,8 | 40,3 | 58,6 | 45,4 |
| Cáscara de mangle | | 48,5 | 32,3 | 28,8 | 40,3 | 58,6 | 45,4 |

56 — Existencia de barcos pesqueros en la Flota del Alto, según flotas y tipos de barcos

| Concepto | 1964 | 1965 | 1966 | 1967 | 1968 | 1969 | 1970 | 1971 | 1972 | 1973 |
|-----------------------------|------|------|------|------|------|------|------|------|------|------|
| Total | 57 | 96 | 155 | 179 | 150 | 234 | 267 | 273 | 250 | 236 |
| Flota Cubana de Pesca | 13 | 14 | 40 | 45 | 48 | 54 | 58 | 60 | 60 | 51 |
| Arrastreros SRT-R | 5 | 5 | 5 | 5 | 5 | 5 | - | - | - | - |
| Arrastreros SRT-M | - | - | - | 2 | 6 | 6 | 6 | 6 | 6 | 6 |
| Atuneros españoles | 3 | 3 | 18 | 20 | 20 | 19 | 19 | 19 | 19 | 19 |
| Atuneros japoneses | 5 | 5 | 5 | 5 | 5 | 5 | 4 | 4 | 4 | 4 |
| Bacaladeros | - | - | 4 | 4 | 4 | 4 | 4 | 4 | 4 | 4 |
| Congeladores Acsa | - | - | 2 | 2 | 3 | 3 | 3 | 3 | 3 | 3 |
| Congeladores Atlantik | - | - | - | - | - | 1 | 2 | 5 | 5 | 5 |
| Congeladores Tasba 96 | - | - | - | - | - | 2 | 3 | 3 | 3 | 3 |
| Congeladores Tasba 67 | - | - | - | - | - | 1 | 2 | 2 | 2 | 2 |
| Cerqueros | - | - | - | - | - | - | 1 | 1 | 1 | 1 |
| Motonaves | - | - | - | - | 2 | 2 | 2 | 1 | 1 | 1 |
| Transportadores | - | - | - | - | - | - | 3 | 3 | 3 | 3 |
| Otros | - | 1 | 6 | 7 | 3 | 6 | 9 | 9 | 9 | - |
| Flota del Golfo | 44 | 82 | 115 | 134 | 102 | 88 | 89 | 87 | 60 | 58 |
| Golfos | - | - | - | 5 | 8 | 9 | 9 | 9 | - | - |
| Lambdas | 39 | 69 | 88 | 95 | 52 | 53 | 55 | 55 | 56 | 58 |
| Motoveleros | - | - | - | - | 29 | 14 | 8 | 4 | - | - |
| RO | 5 | 13 | 27 | 29 | 6 | - | - | - | 3 | - |
| Sonderos | - | - | - | 5 | 7 | 12 | 17 | 18 | - | - |
| Otros | - | - | - | - | - | - | - | 1 | 1 | - |
| Flota Camaronera del Caribe | - | - | - | - | - | 92 | 61 | 75 | 75 | 72 |
| Congeladores franceses | - | - | - | - | - | - | 13 | 15 | 15 | 15 |
| Neveros españoles | - | - | - | - | - | 90 | 45 | 55 | 55 | 52 |
| Otros | - | - | - | - | - | 2 | 3 | 5 | 5 | 5 |
| Flota Camaronera del Mariel | - | - | - | - | - | - | 59 | 51 | 55 | 55 |
| Congeladores franceses | - | - | - | - | - | - | 14 | 15 | 15 | 15 |
| Neveros españoles | - | - | - | - | - | - | 45 | 35 | 37 | 37 |
| Otros | - | - | - | - | - | - | - | 1 | 3 | 3 |

57 — Existencia de embarcaciones en la Flota de la Plataforma, por provincias y tipos de embarcaciones (a)

| Concepto | 1968 | 1969 | 1970 | 1971 | 1972 | 1973 |
|---------------|-------|-------|------|------|------|------|
| Nacional | 2 741 | 2 726 | . | . | . | . |
| A | 443 | 366 | . | . | . | . |
| B | 897 | 824 | . | . | . | . |
| C | 797 | 698 | . | . | . | . |
| D | 451 | 502 | . | . | . | . |
| Otros | 153 | 336 | . | . | . | . |
| Pinar del Río | 443 | 360 | 350 | 319 | 330 | 306 |
| A | 104 | 75 | 67 | 44 | 41 | 13 |
| B | 57 | 26 | 19 | 13 | 12 | 10 |
| C | 181 | 155 | 160 | 150 | 148 | 145 |
| D | 101 | 104 | 104 | 112 | 129 | 138 |
| Otros | | | | | | |
| La Habana | 341 | 358 | 66 | 54 | 406 | ... |
| A | 18 | 8 | 2 | 1 | 76 | ... |
| B | 48 | 48 | 10 | 3 | 30 | ... |
| C | 166 | 162 | 42 | 38 | 156 | ... |
| D | 90 | 132 | 12 | 12 | 144 | ... |
| Otros | 19 | 8 | - | - | - | ... |
| Matanzas | 267 | 194 | 136 | 78 | 121 | 103 |
| A | 135 | 75 | 47 | 16 | 16 | 10 |
| B | 86 | 67 | 27 | 16 | 16 | 21 |
| C | 35 | 36 | 41 | 27 | 27 | 26 |
| D | 5 | 11 | 21 | 19 | 18 | 19 |
| Otros | 6 | 5 | - | - | 44 | 27 |
| Las Villas | 780 | 856 | 610 | 574 | 578 | 571 |
| A | 90 | 117 | 97 | 85 | 94 | 96 |
| B | 391 | 371 | 278 | 256 | 245 | 212 |
| C | 183 | 183 | 169 | 161 | 162 | 154 |
| D | 42 | 58 | 66 | 72 | 77 | 109 |
| Otros | 74 | 127 | - | - | - | - |
| Camagüey | 395 | 350 | ... | ... | ... | 337 |
| A | 52 | 34 | ... | ... | ... | 23 |
| B | 141 | 135 | ... | ... | ... | 104 |
| C | 125 | 95 | ... | ... | ... | 123 |
| D | 73 | 65 | ... | ... | ... | 87 |
| Otros | 4 | 21 | ... | ... | ... | - |
| Oriente | 515 | 608 | 449 | 410 | 315 | 269 |
| A | 44 | 57 | 61 | 67 | 70 | 86 |
| B | 174 | 177 | 149 | 150 | 124 | 124 |
| C | 107 | 67 | 56 | 56 | 31 | 10 |
| D | 140 | 132 | 141 | 111 | 85 | 46 |
| Otros | 50 | 175 | 42 | 26 | 5 | 3 |

(a) Tipos de embarcaciones: A = Menos de 18' de eslora, B = De 18' a 24' 11" de eslora, C = De 25' a 33' 11" de eslora, D = De 34' en adelante.

58 — Pesca capturada, por grupos de especies y provincias (a)

t

| Provincias y Años | Total | Pescados | Crustáceos | Moluscos | Quelonios | Espongiarios | Morralla | Batracios |
|-------------------|-----------|-----------|------------|----------|-----------|--------------|----------|-----------|
| Nacional | | | | | | | | |
| 1959 | 27 105,0 | 17 036,3 | 9 443,2 | 565,5 | 16,0 | 44,0 | - | - |
| 1960 | 30 556,5 | 19 184,7 | 9 545,5 | 1 700,7 | 93,4 | 32,2 | - | - |
| 1961 | 30 430,4 | 18 578,5 | 10 134,3 | 1 649,9 | 67,7 | ... | - | - |
| 1962 | 35 455,9 | 23 358,9 | 9 355,9 | 2 624,9 | 116,2 | ... | - | - |
| 1963 | 35 505,8 | 23 966,3 | 9 599,0 | 1 827,5 | 113,0 | ... | - | - |
| 1964 | 36 346,8 | 22 922,8 | 10 687,4 | 2 596,3 | 140,3 | ... | - | - |
| 1965 | 40 263,6 | 25 913,5 | 11 358,3 | 2 832,4 | 141,7 | 17,7 | - | - |
| 1966 | 43 225,5 | 28 133,1 | 11 986,5 | 2 950,8 | 137,4 | 7,5 | - | 10,2 |
| 1967 | 63 087,7 | 48 117,2 | 11 177,0 | 3 262,1 | 272,5 | 52,4 | - | 206,5 |
| 1968 | 65 220,3 | 49 210,2 | 12 142,6 | 2 472,7 | 1 166,5 | 40,7 | 13,7 | 173,9 |
| 1969 | 79 712,7 | 58 534,3 | 15 661,8 | 2 959,6 | 1 153,3 | 25,4 | 1 098,4 | 279,9 |
| 1970 | 105 920,2 | 83 571,5 | 13 940,8 | 4 799,2 | 984,9 | 17,3 | 2 406,6 | 229,9 |
| 1971 | 125 738,2 | 94 772,0 | 16 322,6 | 3 719,3 | 1 042,1 | 21,6 | 9 584,3 | 276,3 |
| 1972 | 139 751,3 | 105 319,5 | 18 586,7 | 3 711,8 | 1 202,6 | 31,5 | 10 148,5 | 750,7 |
| 1973 | 150 252,9 | 115 048,4 | 18 225,3 | 2 946,8 | 1 252,9 | 30,8 | 11 965,2 | 783,5 |
| Pinar del Rio | | | | | | | | |
| 1959 | 6 023,7 | 2 625,9 | 3 352,1 | 11,9 | - | 33,8 | - | - |
| 1960 | 5 990,7 | 3 500,9 | 2 436,9 | 26,4 | 16,3 | 10,2 | - | - |
| 1961 | 6 443,3 | 3 223,9 | 3 181,8 | 23,3 | 14,3 | - | - | - |
| 1962 | 5 956,4 | 2 925,9 | 2 949,4 | 47,1 | 34,0 | - | - | - |
| 1963 | 5 349,8 | 2 640,4 | 2 585,0 | 93,0 | 31,4 | - | - | - |
| 1964 | 4 982,4 | 2 428,4 | 2 454,5 | 63,2 | 36,3 | - | - | - |
| 1965 | 6 520,5 | 2 694,0 | 3 645,7 | 122,9 | 47,9 | 10,0 | - | - |
| 1966 | 6 467,3 | 2 590,0 | 3 625,4 | 211,7 | 34,4 | 5,4 | - | 0,4 |
| 1967 | 6 662,6 | 3 111,7 | 2 922,5 | 369,9 | 73,3 | 7,0 | - | 178,2 |
| 1968 | 8 221,0 | 3 935,0 | 3 240,0 | 396,3 | 354,5 | 6,9 | - | 88,3 |
| 1969 | 9 194,0 | 3 735,6 | 4 473,3 | 383,8 | 425,4 | 1,6 | 105,8 | 69,5 |
| 1970 | 6 746,0 | 3 180,4 | 2 601,6 | 147,8 | 302,0 | - | 336,3 | 87,9 |
| 1971 | 7 807,0 | 3 341,2 | 3 483,9 | 163,8 | 266,7 | - | 446,8 | 104,6 |
| 1972 | 7 183,7 | 3 011,1 | 3 182,7 | 151,5 | 316,3 | 0,2 | 247,1 | 274,8 |
| 1973 | 7 139,1 | 3 286,5 | 2 869,9 | 158,2 | 337,7 | - | 222,7 | 264,1 |
| La Habana | | | | | | | | |
| 1959 | 4 890,9 | 3 775,6 | 1 102,2 | - | 3,0 | 10,1 | - | - |
| 1960 | 4 795,8 | 2 861,1 | 1 919,9 | - | 1,0 | 13,8 | - | - |
| 1961 | 5 101,6 | 2 609,0 | 2 482,9 | 1,0 | 8,7 | ... | - | - |
| 1962 | 5 244,3 | 2 824,4 | 2 398,6 | - | 21,3 | ... | - | - |
| 1963 | 4 973,7 | 2 584,5 | 2 372,4 | - | 16,8 | ... | - | - |
| 1964 | 5 070,2 | 2 815,2 | 2 224,0 | 0,2 | 30,8 | ... | - | - |
| 1965 | 6 146,9 | 3 086,6 | 3 021,7 | - | 31,5 | 7,1 | - | - |
| 1966 | 5 666,0 | 3 023,7 | 2 611,1 | 3,7 | 26,3 | 1,2 | - | - |
| 1967 | 6 847,5 | 4 133,7 | 2 643,5 | - | 32,9 | 37,4 | - | - |
| 1968 | 6 231,9 | 3 454,7 | 2 643,1 | - | 112,1 | 22,0 | - | - |
| 1969 | 7 503,9 | 4 184,0 | 3 103,1 | - | 151,6 | 10,0 | - | 55,2 |
| 1970 | 7 230,5 | 3 908,0 | 2 590,9 | 204,1 | 161,0 | 5,8 | 339,5 | 21,2 |
| 1971 | 8 073,7 | 3 749,6 | 2 723,4 | 162,8 | 155,6 | 6,9 | 1 257,4 | 18,0 |
| 1972 | 8 953,5 | 4 467,7 | 2 923,6 | 165,0 | 231,1 | 12,1 | 1 070,0 | 43,7 |
| 1973 | 8 573,9 | 4 657,9 | 2 431,7 | 195,1 | 196,0 | 11,8 | 968,5 | 112,9 |
| Matanzas | | | | | | | | |
| 1959 | 1 187,3 | 317,6 | 846,9 | 22,8 | - | - | - | - |
| 1960 | 523,7 | 271,3 | 247,4 | 5,0 | - | - | - | - |
| 1961 | 642,4 | 327,7 | 314,0 | 0,7 | - | - | - | - |
| 1962 | 556,0 | 338,6 | 216,4 | 1,0 | - | - | - | - |
| 1963 | 659,4 | 374,0 | 285,3 | 0,1 | - | - | - | - |
| 1964 | 470,1 | 302,1 | 167,8 | 0,2 | - | - | - | - |
| 1965 | 307,7 | 189,9 | 117,8 | - | - | - | - | - |
| 1966 | 326,2 | 174,1 | 152,1 | - | - | - | - | - |
| 1967 | 326,8 | 194,0 | 132,7 | 0,1 | - | - | - | - |
| 1968 | 1 447,0 | 1 084,2 | 327,7 | 0,5 | 29,0 | 0,5 | - | 5,1 |
| 1969 | 2 139,7 | 1 141,9 | 702,0 | - | 57,9 | 0,5 | 221,8 | 15,6 |
| 1970 | 1 914,8 | 1 319,8 | 526,6 | - | 48,6 | 0 | 11,3 | 8,5 |
| 1971 | 2 319,5 | 1 734,7 | 506,5 | 4,6 | 44,7 | 0 | 25,6 | 3,4 |
| 1972 | 2 096,4 | 1 439,4 | 359,3 | 4,2 | 29,3 | 0,3 | 263,8 | 0,1 |
| 1973 | 2 268,5 | 1 564,1 | 298,2 | 9,8 | 49,3 | 0,8 | 342,9 | 3,4 |

58 — Pesca capturada, por grupos de especies y provincias (a) (Conclusión)

| Provincias y Años | t | | | | | | | |
|-------------------------|----------|----------|------------|----------|-----------|--------------|----------|-----------|
| | Total | Pescados | Crustáceos | Moluscos | Quelonios | Espongiarios | Morralla | Batracios |
| Las Villas | | | | | | | | |
| 1959 | 5 149,5 | 2 714,7 | 2 082,5 | 352,2 | - | 0,1 | - | - |
| 1960 | 6 324,8 | 3 657,4 | 1 950,1 | 709,0 | 0,1 | 8,2 | - | - |
| 1961 | 5 129,5 | 2 921,8 | 1 546,8 | 653,6 | 7,3 | - | - | - |
| 1962 | 7 109,0 | 4 922,7 | 1 309,3 | 875,6 | 1,4 | - | - | - |
| 1963 | 6 017,4 | 3 955,6 | 1 476,3 | 582,6 | 2,9 | - | - | - |
| 1964 | 5 270,9 | 3 280,5 | 1 509,2 | 471,4 | 9,8 | - | - | - |
| 1965 | 5 923,7 | 3 530,4 | 1 576,9 | 800,9 | 15,5 | - | - | - |
| 1966 | 6 735,2 | 4 013,6 | 1 776,8 | 936,0 | 8,8 | - | - | - |
| 1967 | 6 407,7 | 4 080,4 | 1 475,3 | 808,8 | 35,9 | 7,3 | - | - |
| 1968 | 8 678,3 | 5 524,3 | 2 032,1 | 969,7 | 90,0 | 10,8 | 13,7 | 37,7 |
| 1969 | 8 378,8 | 4 687,5 | 2 518,8 | 787,9 | 58,6 | 13,1 | 248,1 | 64,1 |
| 1970 | 8 595,4 | 4 568,1 | 2 758,2 | 763,8 | 55,3 | 11,5 | 408,9 | 29,6 |
| 1971 | 9 911,0 | 5 298,2 | 2 600,3 | 1 081,6 | 84,0 | 14,7 | 754,7 | 77,5 |
| 1972 | 11 526,8 | 5 478,3 | 3 062,5 | 1 256,8 | 130,9 | 18,9 | 1 410,1 | 169,3 |
| 1973 | 11 975,1 | 5 012,1 | 3 219,1 | 1 136,6 | 125,8 | 18,2 | 2 320,0 | 143,3 |
| Camagüey | | | | | | | | |
| 1959 | 2 891,2 | 1 443,8 | 1 398,4 | 49,0 | - | - | - | - |
| 1960 | 4 837,4 | 2 222,1 | 2 122,9 | 421,7 | 70,7 | - | - | - |
| 1961 | 4 771,5 | 2 448,7 | 1 894,5 | 394,2 | 34,1 | - | - | - |
| 1962 | 6 307,9 | 3 543,3 | 1 862,6 | 852,2 | 49,8 | - | - | - |
| 1963 | 5 675,6 | 2 982,5 | 2 008,1 | 640,4 | 44,6 | - | - | - |
| 1964 | 6 756,1 | 3 308,7 | 2 473,8 | 920,8 | 52,8 | - | - | - |
| 1965 | 6 355,3 | 3 335,3 | 2 087,9 | 895,5 | 36,0 | 0,6 | - | - |
| 1966 | 6 909,2 | 3 555,7 | 2 414,5 | 879,9 | 58,2 | 0,9 | - | - |
| 1967 | 8 185,9 | 4 069,4 | 2 769,4 | 1 256,0 | 90,4 | 0,7 | - | - |
| 1968 | 8 410,8 | 4 554,8 | 2 752,8 | 835,8 | 235,0 | 0,5 | - | 31,9 |
| 1969 | 7 284,8 | 3 651,3 | 2 523,8 | 571,8 | 351,7 | 0,2 | 112,5 | 73,5 |
| 1970 | 7 357,5 | 2 988,0 | 2 134,3 | 869,7 | 306,5 | - | 1 018,7 | 40,3 |
| 1971 | 12 168,5 | 3 865,9 | 2 530,7 | 1 652,3 | 367,0 | - | 3 725,1 | 27,5 |
| 1972 | 12 327,0 | 3 429,0 | 2 552,3 | 623,2 | 339,5 | - | 5 311,6 | 71,4 |
| 1973 | 13 232,8 | 4 180,1 | 3 020,6 | 91,7 | 352,9 | - | 5 506,8 | 80,7 |
| Oriente | | | | | | | | |
| 1959 | 2 285,8 | 1 482,1 | 661,1 | 129,6 | 13,0 | - | - | - |
| 1960 | 3 635,6 | 2 230,1 | 861,7 | 538,5 | 5,3 | - | - | - |
| 1961 | 3 569,9 | 2 283,8 | 707,0 | 575,8 | 3,3 | - | - | - |
| 1962 | 4 286,9 | 2 845,7 | 614,1 | 817,4 | 9,7 | - | - | - |
| 1963 | 3 912,6 | 2 568,3 | 867,3 | 459,7 | 17,3 | - | - | - |
| 1964 | 5 683,9 | 2 855,9 | 1 857,6 | 959,8 | 10,6 | - | - | - |
| 1965 | 4 936,0 | 3 044,2 | 906,0 | 975,6 | 10,2 | - | - | - |
| 1966 | 5 097,0 | 2 792,0 | 1 401,6 | 885,3 | 8,3 | - | - | 9,8 |
| 1967 | 5 452,9 | 3 377,6 | 1 217,6 | 811,6 | 17,8 | - | - | 28,3 |
| 1968 | 5 007,3 | 3 573,1 | 1 146,9 | 150,0 | 126,4 | - | - | 10,9 |
| 1969 | 7 100,4 | 4 001,4 | 1 416,1 | 1 203,8 | 105,1 | - | 372,0 | 2,0 |
| 1970 | 8 540,2 | 3 640,7 | 1 639,9 | 2 813,8 | 111,5 | - | 291,9 | 42,4 |
| 1971 | 9 541,8 | 3 769,6 | 1 596,0 | 654,2 | 124,1 | 0 | 3 352,6 | 45,3 |
| 1972 | 9 632,6 | 4 073,8 | 2 110,0 | 1 511,1 | 155,5 | - | 1 631,1 | 151,1 |
| 1973 | 9 992,8 | 3 867,2 | 2 238,4 | 1 355,4 | 182,4 | - | 2 170,3 | 149,1 |

(a) Comprende las Flotas del Alto, de la Plataforma y Fluvial.

| Flotas y años | Resumen | P e s c a | | | | |
|-----------------------|----------|-----------|---------------|---------|---------|---------|
| | | Total | D e l l o s : | | | |
| | | | Aguja | Atún | Bajonao | Cherna |
| T o | | | | | | |
| 1959 | 4 676,6 | 4 676,6 | 37,5 | - | - | 3 608,4 |
| 1960 | 4 448,5 | 4 441,8 | 0,1 | - | - | 3 182,7 |
| 1961 | 4 772,2 | 4 763,6 | 0,1 | - | - | 3 756,2 |
| 1962 | 5 995,4 | 5 958,3 | 0,5 | - | 66,9 | 3 042,9 |
| 1963 | 8 917,3 | 8 861,0 | 213,9 | 1 729,3 | 291,4 | 3 215,8 |
| 1964 | 8 113,2 | 7 932,0 | 246,7 | 924,9 | 419,9 | 3 556,0 |
| 1965 | 10 073,5 | 10 033,1 | 374,1 | 1 009,6 | 1 629,9 | 5 285,4 |
| 1966 | 12 024,6 | 11 984,0 | 343,8 | 1 674,5 | 1 157,2 | 6 045,1 |
| 1967 | 29 204,3 | 29 150,4 | 1 458,1 | 5 561,7 | 3 449,2 | 7 429,5 |
| 1968 | 27 224,0 | 27 084,1 | 857,6 | 4 112,9 | 2 659,0 | 5 666,8 |
| 1969 | 38 111,1 | 37 132,6 | 297,2 | 3 049,6 | 262,9 | 5 245,3 |
| 1970 | 65 535,8 | 63 966,5 | 310,9 | 5 361,3 | - | 6 392,3 |
| 1971 | 75 916,7 | 73 012,8 | 3,0 | 6 116,1 | - | 5 461,1 |
| 1972 | 88 031,3 | 83 420,2 | 267,2 | 8 223,4 | - | 5 586,1 |
| 1973 | 97 070,7 | 92 480,5 | 798,5 | - | - | 5 203,4 |
| F l o t a C u b a | | | | | | |
| 1962 | 2 179,4 | 2 147,8 | - | - | 66,9 | 35,1 |
| 1963 | 5 381,0 | 5 326,2 | 204,6 | 1 729,3 | 291,4 | 33,6 |
| 1964 | 4 059,2 | 3 878,7 | 241,3 | 925,0 | 419,3 | 55,7 |
| 1965 | 4 255,0 | 4 220,1 | 369,0 | 1 009,6 | 1 629,9 | 157,4 |
| 1966 | 5 360,8 | 5 327,1 | 327,1 | 1 674,5 | 1 157,2 | 111,6 |
| 1967 | 20 723,4 | 20 688,8 | 1 431,2 | 5 561,7 | 3 449,2 | 336,8 |
| 1968 | 20 938,9 | 20 804,7 | 857,6 | 4 112,9 | 2 659,0 | 294,3 |
| 1969 | 31 731,9 | 31 718,3 | 217,8 | 3 049,6 | 262,9 | 289,5 |
| 1970 | 56 198,3 | 56 198,3 | 292,4 | 5 361,3 | - | - |
| 1971 | 66 220,7 | 66 220,7 | - | - | - | - |
| 1972 | 75 886,4 | 75 886,4 | 253,0 | 6 112,3 | - | - |
| 1973 | 86 473,2 | 86 473,2 | 777,6 | 8 223,4 | - | - |
| F l o t a | | | | | | |
| 1959 | 4 676,7 | 4 676,7 | 37,5 | - | - | 3 608,4 |
| 1960 | 4 448,5 | 4 441,8 | 0,1 | - | - | 3 182,7 |
| 1961 | 4 772,2 | 4 763,6 | 0,1 | - | - | 3 756,2 |
| 1962 | 3 816,0 | 3 810,5 | 0,5 | - | - | 3 007,8 |
| 1963 | 3 536,3 | 3 534,8 | 9,3 | - | - | 3 182,2 |
| 1964 | 4 054,0 | 4 053,3 | 5,4 | - | 0,6 | 3 500,3 |
| 1965 | 5 818,5 | 5 813,0 | 5,1 | - | - | 5 128,0 |
| 1966 | 6 963,8 | 6 956,9 | 16,7 | - | - | 5 933,5 |
| 1967 | 8 480,9 | 8 461,6 | 26,9 | - | - | 7 092,7 |
| 1968 | 6 285,1 | 6 279,4 | - | - | - | 5 372,5 |
| 1969 | 5 358,7 | 5 358,7 | - | - | - | 4 955,8 |
| 1970 | 7 746,9 | 7 746,9 | 18,5 | - | - | 6 392,3 |
| 1971 | 6 814,2 | 6 792,1 | 3,0 | - | - | 5 461,1 |
| 1972 | 7 741,3 | 7 526,5 | 14,2 | 3,8 | - | 5 586,1 |
| 1973 | 6 450,1 | 6 007,3 | 20,9 | - | - | 5 203,4 |
| F l o t a C a m a r o | | | | | | |
| 1969 | 1 020,5 | 55,6 | - | - | - | - |
| 1970 | 1 335,9 | 21,3 | - | - | - | - |
| 1971 | 1 753,0 | - | - | - | - | - |
| 1972 | 2 496,1 | - | - | - | - | - |
| 1973 | 2 139,9 | 7,3 | - | - | - | - |
| F l o t a C a m a r o | | | | | | |
| 1970 | 254,7 | - | - | - | - | - |
| 1971 | 1 128,8 | - | - | - | - | - |
| 1972 | 1 907,5 | - | - | - | - | - |
| 1973 | 2 007,5 | - | - | - | - | - |

grupos de especies y especies principales

| d o s | | | | Crustáceos | | Quelonios | Morralla | Moluscos |
|-----------------|-------|---------|---------|------------|-----------|-----------|----------|----------|
| Merluza | Fargo | Ronco | Sardina | Total | De ellos: | | | |
| | | | | | Camarón | | | |
| t a l | | | | | | | | |
| - | 133,1 | - | - | - | - | - | - | - |
| - | 292,3 | 1,1 | - | 6,6 | - | - | - | 0,1 |
| - | 344,2 | 0,7 | - | 7,3 | - | - | - | 1,3 |
| - | 430,9 | 1 645,8 | 9,6 | 5,5 | 0,3 | - | - | 31,6 |
| 508,6 | 139,2 | 1 698,4 | - | 4,6 | - | - | - | 51,7 |
| 153,5 | 251,9 | 1 380,1 | - | 0,5 | - | - | - | 180,7 |
| - | 343,1 | 0,9 | 8,6 | 2,3 | - | 0,6 | - | 37,5 |
| 445,1 | 343,3 | 213,6 | 36,8 | 5,0 | - | 1,4 | - | 34,2 |
| 412,9 | 590,6 | 4 733,8 | 4,9 | 16,0 | 15,6 | 22,2 | - | 15,7 |
| 39,9 | 293,2 | 7 359,4 | 101,2 | - | - | 19,5 | - | 120,4 |
| 2 422,0 | 162,2 | 9 314,6 | 287,4 | 925,7 | 925,7 | 3,0 | 37,5 | 12,3 |
| - | 59,7 | - | 683,1 | 1 569,3 | 1 569,3 | - | - | - |
| - | 38,2 | 29,1 | 878,4 | 2 881,8 | 2 881,8 | - | 22,1 | - |
| 35 398,4 | 24,2 | - | 1 428,4 | 4 396,3 | 4 394,8 | - | 214,8 | - |
| 31 272,5 | 42,6 | - | 93,8 | 4 147,4 | 4 147,1 | 8,8 | 434,0 | - |
| na de Pesca | | | | | | | | |
| - | 18,3 | 1 644,4 | 9,6 | - | - | - | - | 31,6 |
| 508,6 | 6,0 | 1 696,7 | - | 3,1 | - | - | - | 51,7 |
| 153,5 | 20,4 | 1 379,6 | - | - | - | - | - | 180,5 |
| - | 149,0 | 0,6 | 8,6 | - | - | 0,6 | - | 34,3 |
| 445,1 | 56,9 | 213,4 | 36,3 | - | - | 1,4 | - | 32,3 |
| 412,9 | 192,0 | 4 733,8 | 4,9 | 12,2 | 12,2 | 11,2 | - | 11,2 |
| 40,1 | 109,8 | 7 359,4 | 101,2 | - | - | 13,8 | - | 120,4 |
| 2 413,1 | 102,1 | 9 301,4 | 287,4 | - | - | 3,0 | - | 10,6 |
| - | - | - | - | - | - | - | - | - |
| - | - | - | - | - | - | - | - | - |
| 35 398,4 | - | - | - | - | - | - | - | - |
| 31 272,5 | - | - | - | - | - | - | - | - |
| del Golfo | | | | | | | | |
| - | 133,1 | - | - | - | - | - | - | - |
| - | 292,3 | 1,1 | - | 6,6 | - | - | - | 0,1 |
| - | 344,2 | 0,7 | - | 7,3 | - | - | - | 1,3 |
| - | 412,6 | 1,4 | - | 5,5 | 0,3 | - | - | - |
| - | 432,2 | 1,7 | - | 1,5 | - | - | - | - |
| - | 133,5 | 1,7 | - | 0,5 | - | - | - | 0,2 |
| - | 231,5 | 0,3 | - | 2,3 | - | - | - | 3,2 |
| - | 194,1 | 0,2 | - | 5,0 | - | - | - | 1,9 |
| - | 286,4 | - | - | 3,8 | - | - | - | 4,5 |
| - | 398,6 | - | - | - | 3,4 | 11,0 | - | - |
| - | 183,4 | - | - | - | - | 5,7 | - | - |
| - | 60,1 | - | - | - | - | - | - | - |
| - | 59,7 | - | 683,1 | - | - | - | - | - |
| - | 38,2 | 29,1 | 878,4 | - | - | - | 22,1 | - |
| - | 24,2 | - | 1 428,4 | - | - | - | 214,8 | - |
| - | 42,6 | - | 93,8 | - | - | 8,8 | 434,0 | - |
| nera del Caribe | | | | | | | | |
| 8,9 | - | 13,2 | - | 925,7 | 925,7 | - | 37,5 | 1,7 |
| - | - | - | - | 1 314,6 | 1 314,6 | - | - | - |
| - | - | - | - | 1 753,0 | 1 753,0 | - | - | - |
| - | - | - | - | 2 488,8 | 2 487,3 | - | - | - |
| - | - | - | - | 2 139,9 | 2 139,9 | - | - | - |
| nera del Mariel | | | | | | | | |
| - | - | - | - | 254,7 | 254,7 | - | - | - |
| - | - | - | - | 1 128,8 | 1 128,8 | - | - | - |
| - | - | - | - | 1 907,5 | 1 907,5 | - | - | - |
| - | - | - | - | 2 007,5 | 2 007,2 | - | - | - |

73

| Provincias y años | Resumen | P e s c a | | | | | | |
|-------------------|----------|-----------|-----------------|---------|---------|----------|-----------|---------|
| | | Total | D e e l l o s : | | | | | |
| | | | Biajaiba | Bonito | Cherna | Escualos | Fargo | Rubia |
| | | | | | | | N a c i | |
| 1959 | 22 428,4 | 12 359,7 | 397,7 | 1 668,7 | 1 015,2 | 111,1 | 551,5 | 710,5 |
| 1960 | 26 108,0 | 14 742,9 | 1 111,8 | 3 264,0 | 1 486,4 | 103,5 | 1 126,5 | 1 162,7 |
| 1961 | 25 658,2 | 13 814,9 | 1 286,3 | 2 995,9 | 1 558,3 | 68,8 | 1 019,5 | 987,1 |
| 1962 | 29 460,5 | 17 400,6 | 2 307,0 | 1 245,7 | 1 379,4 | 1 527,1 | 961,5 | 1 121,2 |
| 1963 | 26 588,5 | 15 105,3 | 1 839,4 | 692,7 | 1 731,7 | 1 273,8 | 966,8 | 1 137,8 |
| 1964 | 28 233,6 | 14 990,8 | 1 998,7 | 678,2 | 1 391,6 | 1 977,3 | 979,2 | 931,2 |
| 1965 | 30 190,1 | 15 880,4 | 2 064,2 | 980,5 | 1 124,2 | 1 168,8 | 965,6 | 912,9 |
| 1966 | 30 190,7 | 16 149,1 | 2 405,7 | 949,6 | 1 293,1 | 1 281,6 | 865,3 | 830,8 |
| 1967 | 33 676,9 | 18 966,8 | 4 047,0 | 1 131,4 | 1 230,3 | 962,4 | 876,9 | 768,0 |
| 1968 | 37 605,4 | 21 954,6 | 3 449,1 | 1 532,4 | 1 281,6 | 2 412,4 | 1 108,2 | 810,1 |
| 1969 | 41 124,3 | 21 307,9 | 4 239,1 | 1 240,8 | 1 441,8 | 2 314,5 | 926,9 | 549,3 |
| 1970 | 39 840,3 | 19 445,7 | 3 058,1 | 1 377,9 | 908,4 | 1 601,4 | 864,8 | 559,5 |
| 1971 | 49 174,5 | 21 616,5 | 3 960,9 | 1 498,0 | 1 094,7 | 2 317,3 | 929,2 | 660,8 |
| 1972 | 50 688,2 | 21 739,0 | 3 699,7 | 1 344,3 | 969,6 | 2 327,4 | 1 007,5 | 704,6 |
| 1973 | 52 111,7 | 22 349,1 | 3 957,4 | 1 465,0 | 860,4 | 2 412,5 | 1 097,4 | 650,3 |
| | | | | | | | P i n a r | |
| 1959 | 6 023,7 | 2 625,9 | 119,2 | 947,5 | 101,1 | 53,1 | 79,4 | 211,8 |
| 1960 | 5 990,7 | 3 500,9 | 201,9 | 2 031,8 | 171,7 | 0,7 | 154,5 | 351,1 |
| 1961 | 6 443,3 | 3 223,9 | 233,1 | 1 851,1 | 155,8 | 1,8 | 146,3 | 309,1 |
| 1962 | 5 956,4 | 2 925,9 | 361,3 | 721,6 | 193,7 | 266,5 | 151,6 | 363,2 |
| 1963 | 5 349,8 | 2 640,4 | 330,6 | 497,2 | 278,1 | 181,3 | 182,7 | 392,4 |
| 1964 | 4 982,4 | 2 428,4 | 277,2 | 579,2 | 263,5 | 91,9 | 148,7 | 317,5 |
| 1965 | 6 520,5 | 2 694,0 | 438,2 | 732,9 | 306,3 | 82,7 | 135,9 | 337,4 |
| 1966 | 6 466,9 | 2 590,0 | 422,2 | 666,1 | 286,9 | 107,9 | 207,4 | 337,6 |
| 1967 | 6 484,4 | 3 111,7 | 535,1 | 920,3 | 192,3 | 140,5 | 221,8 | 306,6 |
| 1968 | 8 129,9 | 3 932,5 | 771,4 | 1 096,4 | 244,3 | 227,3 | 198,4 | 230,9 |
| 1969 | 9 120,2 | 3 731,4 | 813,6 | 1 063,0 | 186,7 | 259,2 | 166,0 | 138,8 |
| 1970 | 6 655,6 | 3 178,1 | 461,3 | 1 144,9 | 123,6 | 199,3 | 128,7 | 166,4 |
| 1971 | 7 702,4 | 3 341,2 | 509,1 | 1 293,5 | 252,9 | 229,5 | 132,3 | 192,8 |
| 1972 | 6 908,9 | 3 011,1 | 460,8 | 1 129,4 | 202,9 | 229,7 | 139,5 | 158,7 |
| 1973 | 6 857,3 | 3 271,4 | 493,1 | 1 266,8 | 76,5 | 274,1 | 139,8 | 176,7 |
| | | | | | | | L a | |
| 1959 | 4 890,9 | 3 775,6 | 155,4 | 717,3 | 42,8 | 56,4 | 19,5 | 29,4 |
| 1960 | 4 795,8 | 2 861,1 | 491,0 | 1 212,4 | 105,0 | 42,3 | 73,4 | 95,4 |
| 1961 | 5 101,6 | 2 609,0 | 572,9 | 1 123,0 | 80,8 | 16,5 | 62,3 | 57,5 |
| 1962 | 5 244,3 | 2 824,4 | 882,3 | 443,4 | 58,9 | 363,7 | 43,6 | 49,2 |
| 1963 | 4 973,7 | 2 584,5 | 820,3 | 154,3 | 96,9 | 511,2 | 74,2 | 81,4 |
| 1964 | 5 070,2 | 2 815,2 | 1 030,4 | 85,0 | 97,2 | 518,1 | 64,3 | 82,9 |
| 1965 | 6 146,9 | 3 086,6 | 814,8 | 232,4 | 76,4 | 702,6 | 63,8 | 59,9 |
| 1966 | 5 666,0 | 3 023,7 | 996,9 | 236,1 | 27,5 | 421,8 | 54,8 | 48,4 |
| 1967 | 6 847,5 | 4 133,7 | 1 749,4 | 175,7 | 29,5 | 523,1 | 56,7 | 63,7 |
| 1968 | 6 224,4 | 3 447,2 | 1 133,3 | 197,5 | 27,5 | 509,6 | 52,9 | 58,9 |
| 1969 | 7 446,3 | 4 182,5 | 1 716,4 | 150,0 | 39,2 | 605,8 | 47,8 | 44,1 |
| 1970 | 7 206,8 | 3 908,0 | 1 246,8 | 195,7 | 53,0 | 649,9 | 56,8 | 29,8 |
| 1971 | 8 055,1 | 3 749,6 | 1 298,3 | 166,5 | 81,9 | 624,2 | 48,7 | 31,2 |
| 1972 | 8 843,8 | 4 442,9 | 1 561,8 | 198,4 | 17,0 | 700,6 | 63,4 | 41,8 |
| 1973 | 8 410,8 | 4 610,0 | 1 779,1 | 172,6 | 9,1 | 668,2 | 40,8 | 32,4 |
| | | | | | | | M a t | |
| 1959 | 1 187,3 | 317,6 | 1,3 | - | 10,8 | - | 55,3 | 7,6 |
| 1960 | 523,7 | 271,3 | 8,9 | 1,6 | 16,5 | - | 66,3 | 31,8 |
| 1961 | 642,4 | 327,7 | 12,0 | 0,2 | 18,8 | 3,3 | 68,4 | 29,2 |
| 1962 | 556,0 | 338,6 | 6,2 | - | 24,7 | 76,6 | 39,9 | 55,7 |
| 1963 | 659,4 | 374,0 | 2,0 | 1,8 | 23,5 | 35,5 | 67,7 | 55,8 |
| 1964 | 470,1 | 302,1 | 7,3 | - | 30,0 | 14,6 | 51,0 | 35,5 |
| 1965 | 307,7 | 189,9 | 7,2 | 0,1 | 13,7 | 11,7 | 37,2 | 18,0 |
| 1966 | 326,2 | 174,1 | 7,6 | - | 3,9 | 5,0 | 39,2 | 14,5 |
| 1967 | 326,8 | 194,0 | 2,4 | - | 17,1 | 17,1 | 32,0 | 14,1 |
| 1968 | 1 405,2 | 1 084,2 | 56,1 | - | 20,4 | 228,9 | 167,1 | 88,2 |
| 1969 | 2 088,0 | 1 141,9 | 266,5 | 0,3 | 38,4 | 223,0 | 122,2 | 47,5 |
| 1970 | 1 883,9 | 1 395,7 | 138,9 | 2,3 | 62,6 | 134,0 | 168,5 | 58,3 |
| 1971 | 2 223,7 | 1 828,5 | 438,8 | 0,3 | 97,8 | 196,6 | 138,5 | 59,3 |
| 1972 | 2 018,6 | 1 439,4 | 215,9 | 0 | 58,1 | 178,6 | 146,2 | 47,9 |
| 1973 | 2 230,4 | 1 563,7 | 190,4 | 0,2 | 41,9 | 221,4 | 147,5 | 67,0 |

grupos de especies y especies principales

| d o s | | C r u s t á c e o s | | | M o l u s c o s | | Q u e l o n i o s | M o r r a l l a | E s p o n g i a r i o s |
|-------------|---------|---------------------|-----------|----------|-----------------|-----------|-------------------|-----------------|-------------------------|
| Ronco | Sardina | Total | De ellos: | | Total | De ellos: | | | |
| | | | Camarón | Langosta | | Ostión | | | |
| o n a l | | | | | | | | | |
| 76,8 | . | 9 443,2 | 718,1 | 6 535,4 | 565,5 | 513,2 | 16,0 | - | 44,0 |
| 347,8 | . | 9 538,9 | 2 238,8 | 7 190,1 | 1 700,6 | 1 629,9 | 93,4 | - | 32,2 |
| 426,0 | . | 10 127,0 | 1 743,9 | 8 253,8 | 1 648,6 | 1 625,3 | 67,7 | - | . |
| 1 004,3 | . | 9 350,4 | 1 461,0 | 7 621,9 | 2 593,3 | 2 543,1 | 116,2 | - | . |
| 1 329,9 | . | 9 594,4 | 1 828,1 | 7 398,9 | 1 775,8 | 1 768,7 | 113,0 | - | . |
| 1 413,2 | 186,4 | 10 686,9 | 3 540,5 | 6 596,0 | 2 415,6 | 2 399,4 | 140,3 | - | . |
| 1 582,9 | 315,6 | 11 356,0 | 1 873,6 | 9 077,5 | 2 794,9 | 2 749,4 | 141,1 | - | 17,7 |
| 1 577,7 | 384,4 | 11 981,5 | 2 807,1 | 8 987,5 | 2 916,6 | 2 856,6 | 136,0 | - | 7,5 |
| 1 759,9 | 663,4 | 11 161,0 | 2 690,0 | 8 334,2 | 3 246,4 | 3 183,1 | 136,0 | - | 52,4 |
| 2 166,2 | 773,7 | 12 097,9 | 2 882,6 | 8 904,9 | 2 352,3 | 2 336,7 | 1 146,2 | 13,7 | 40,7 |
| 1 904,8 | 1 032,5 | 14 635,4 | 3 234,1 | 11 131,6 | 2 947,3 | 2 610,5 | 1 147,4 | 1 060,9 | 25,4 |
| 1 500,5 | 1 432,0 | 12 190,1 | 3 974,6 | 7 950,2 | 4 799,2 | 3 636,6 | 981,4 | 2 406,6 | 17,3 |
| 1 571,7 | 1 061,8 | 13 220,1 | 3 739,9 | 9 199,1 | 3 719,3 | 3 535,5 | 1 034,8 | 9 562,2 | 21,6 |
| 1 834,0 | 982,7 | 14 082,6 | 4 504,5 | 9 315,6 | 3 711,8 | 3 477,3 | 1 189,6 | 9 933,7 | 31,5 |
| 1 728,5 | 1 380,8 | 14 031,0 | 4 884,6 | 8 969,5 | 2 946,8 | 2 848,8 | 1 222,8 | 11 531,2 | 30,8 |
| d e l R i o | | | | | | | | | |
| 34,3 | - | 3 352,1 | - | 3 352,1 | 11,9 | 11,8 | - | - | 33,8 |
| 59,3 | - | 2 436,9 | - | 2 436,9 | 26,4 | 26,0 | 16,3 | - | 10,2 |
| 75,0 | - | 3 181,8 | - | 3 181,8 | 23,3 | 22,2 | 14,3 | - | - |
| 124,9 | - | 2 949,4 | - | 2 949,2 | 47,1 | 46,9 | 34,0 | - | - |
| 211,5 | - | 2 585,0 | - | 2 585,0 | 93,0 | 92,4 | 31,4 | - | - |
| 235,1 | 65,5 | 2 454,5 | - | 2 454,5 | 63,2 | 62,8 | 36,3 | - | - |
| 300,8 | 34,1 | 3 645,7 | - | 3 645,7 | 122,9 | 122,5 | 47,9 | - | 10,0 |
| 305,6 | 23,8 | 3 625,4 | - | 3 625,4 | 211,7 | 211,7 | 34,4 | - | 5,4 |
| 401,0 | 49,2 | 2 922,5 | - | 2 922,5 | 369,9 | 369,9 | 73,3 | - | 7,0 |
| 411,0 | 349,7 | 3 239,7 | - | 3 236,8 | 396,3 | 391,4 | 554,5 | - | 6,9 |
| 375,6 | 339,4 | 4 472,2 | - | 4 471,7 | 383,8 | 383,1 | 425,4 | 105,8 | 1,6 |
| 339,1 | 344,0 | 2 691,4 | 0,4 | 2 691,0 | 147,8 | 147,7 | 302,0 | 336,3 | - |
| 311,2 | 179,7 | 3 483,9 | - | 3 483,9 | 163,8 | 163,8 | 266,7 | 446,8 | - |
| 229,0 | 186,1 | 3 182,7 | - | 3 182,7 | 151,5 | 151,5 | 316,3 | 247,1 | 0,2 |
| 241,6 | 264,4 | 2 867,3 | 1,2 | 2 865,6 | 158,2 | 158,1 | 337,7 | 222,7 | - |
| H a b a n a | | | | | | | | | |
| 11,5 | ... | 1 102,2 | - | 1 102,2 | - | - | 3,0 | - | 10,1 |
| 100,4 | ... | 1 919,9 | - | 1 917,9 | - | - | 1,0 | - | 13,8 |
| 81,2 | ... | 2 482,9 | - | 2 477,7 | - | - | 8,7 | - | ... |
| 86,5 | ... | 2 398,6 | - | 2 397,0 | 1,0 | 0,8 | 21,3 | - | ... |
| 144,9 | ... | 2 372,4 | - | 2 368,6 | - | - | 16,8 | - | ... |
| 157,4 | 114,4 | 2 224,0 | - | 2 214,2 | 0,2 | 0,2 | 30,8 | - | ... |
| 181,4 | 278,3 | 3 021,7 | - | 3 015,8 | - | - | 31,5 | - | 7,1 |
| 164,7 | 351,9 | 2 611,1 | - | 2 609,1 | 3,7 | 3,7 | 26,3 | - | 1,2 |
| 160,7 | 613,5 | 2 643,5 | - | 2 641,1 | - | - | 32,9 | - | 37,4 |
| 250,3 | 418,9 | 2 643,1 | - | 2 634,9 | - | - | 112,1 | - | 22,0 |
| 144,2 | 667,8 | 3 103,1 | - | 3 097,6 | - | - | 150,7 | - | 10,0 |
| 182,8 | 672,6 | 2 590,9 | 0,1 | 2 569,7 | 204,1 | 167,1 | 158,5 | 339,5 | 5,8 |
| 112,2 | 606,8 | 2 723,1 | 0,3 | 2 663,8 | 162,8 | 141,6 | 155,0 | 1 257,4 | 6,9 |
| 132,4 | 630,2 | 2 923,1 | 13,9 | 2 854,5 | 165,0 | 165,0 | 230,7 | 1 070,0 | 12,1 |
| 135,5 | 733,1 | 2 429,9 | 13,2 | 2 358,0 | 195,1 | 195,1 | 195,5 | 968,5 | 11,8 |
| a n z a s | | | | | | | | | |
| 1,2 | - | 846,9 | 0,1 | 621,6 | 22,8 | 22,7 | - | - | . |
| 8,5 | - | 247,4 | - | 240,2 | 5,0 | 3,7 | - | - | - |
| 5,4 | - | 314,0 | - | 309,2 | 0,7 | - | - | - | - |
| 4,3 | - | 216,4 | - | 199,3 | 1,0 | - | - | - | - |
| 10,5 | - | 285,3 | - | 250,6 | 0,1 | - | - | - | - |
| 7,7 | 3,9 | 167,8 | - | 138,5 | 0,2 | - | - | - | - |
| 2,7 | 2,2 | 117,8 | - | 103,3 | - | - | - | - | - |
| 2,5 | 2,5 | 152,1 | - | 143,1 | - | - | - | - | - |
| 3,7 | 0,4 | 132,7 | - | 124,9 | 0,1 | - | - | - | - |
| 76,8 | 0,9 | 291,0 | 6,5 | 274,7 | 0,5 | - | 29,0 | - | 0,5 |
| 76,4 | 0,7 | 665,9 | 47,5 | 606,2 | - | - | 57,9 | 221,8 | 0,5 |
| 87,0 | 61,7 | 429,3 | 8,8 | 412,4 | - | - | 47,6 | 11,3 | 0 |
| 146,1 | 12,2 | 326,5 | 2,0 | 321,1 | 4,6 | - | 38,5 | 25,6 | 0 |
| 179,5 | 55,9 | 286,6 | 5,3 | 280,8 | 4,2 | - | 24,3 | 263,8 | 0,3 |
| 160,9 | 183,5 | 276,9 | 10,2 | 266,7 | 9,8 | - | 36,3 | 342,9 | 0,8 |

70

| Provincias y años | Resumen | P e s c a d o s | | | | | | | |
|-------------------|----------|-----------------|-----------------|--------|--------|----------|-------|-------|-------|
| | | Total | D e e l l o s : | | | | | | |
| | | | Biajaiba | Bonito | Cherna | Escualos | Pargo | Rubia | |
| | | | | | | | | | |
| | | | | | | | | | L a s |
| 1959 | 5 149,5 | 2 714,7 | 28,9 | 1,1 | 349,1 | - | 282,6 | 204,7 | |
| 1960 | 6 324,8 | 3 657,4 | 131,2 | 8,2 | 431,2 | 48,9 | 533,0 | 402,1 | |
| 1961 | 5 129,5 | 2 921,8 | 117,8 | 17,0 | 265,2 | 8,2 | 439,9 | 285,5 | |
| 1962 | 7 109,0 | 4 922,7 | 258,0 | 78,9 | 366,2 | 549,3 | 427,5 | 319,7 | |
| 1963 | 6 017,4 | 3 955,6 | 229,5 | 28,9 | 515,6 | 325,0 | 383,3 | 248,1 | |
| 1964 | 5 270,9 | 3 280,5 | 178,6 | 13,0 | 257,6 | 245,8 | 481,4 | 259,2 | |
| 1965 | 5 923,7 | 3 530,4 | 193,1 | 14,8 | 341,1 | 154,8 | 476,8 | 270,3 | |
| 1966 | 6 735,2 | 4 013,6 | 432,4 | 35,6 | 371,3 | 243,0 | 400,7 | 229,0 | |
| 1967 | 6 407,7 | 4 080,4 | 552,7 | 29,4 | 427,0 | 186,8 | 356,0 | 208,7 | |
| 1968 | 8 634,0 | 5 515,4 | 535,3 | 231,0 | 370,1 | 775,2 | 441,9 | 262,4 | |
| 1969 | 8 300,5 | 4 684,7 | 598,0 | 17,4 | 473,0 | 421,9 | 404,3 | 178,8 | |
| 1970 | 8 524,7 | 4 556,8 | 719,6 | 23,2 | 232,8 | 75,0 | 319,9 | 149,2 | |
| 1971 | 9 802,7 | 5 288,0 | 1 007,0 | 21,1 | 316,7 | 448,3 | 382,4 | 197,6 | |
| 1972 | 11 345,3 | 5 477,0 | 846,1 | 13,6 | 246,6 | 445,5 | 455,9 | 274,6 | |
| 1973 | 11 817,9 | 5 004,6 | 851,9 | 24,6 | 192,3 | 516,9 | 435,5 | 215,2 | |
| | | | | | | | | | C a m |
| 1959 | 2 891,2 | 1 443,8 | 39,6 | 0,3 | 321,6 | - | 63,0 | 83,6 | |
| 1960 | 4 837,4 | 2 222,1 | 190,7 | 4,5 | 448,1 | - | 162,6 | 110,5 | |
| 1961 | 4 771,5 | 2 448,7 | 243,8 | 0,8 | 570,2 | 20,0 | 158,5 | 103,6 | |
| 1962 | 6 307,9 | 3 543,3 | 608,9 | 0,8 | 308,3 | 131,4 | 172,1 | 151,4 | |
| 1963 | 5 675,6 | 2 982,5 | 383,8 | 7,2 | 398,4 | 73,2 | 156,3 | 136,0 | |
| 1964 | 6 756,1 | 3 308,7 | 393,3 | 0,3 | 484,8 | 62,9 | 131,5 | 97,2 | |
| 1965 | 6 355,3 | 3 335,3 | 487,0 | - | 226,4 | 82,4 | 149,6 | 74,7 | |
| 1966 | 6 909,2 | 3 555,7 | 466,7 | 10,8 | 254,1 | 50,6 | 120,6 | 60,5 | |
| 1967 | 8 185,9 | 4 069,4 | 785,5 | 4,0 | 207,7 | 22,5 | 95,7 | 36,3 | |
| 1968 | 8 227,1 | 4 403,8 | 650,5 | 6,4 | 182,6 | 313,7 | 109,9 | 54,9 | |
| 1969 | 7 172,9 | 3 614,9 | 525,8 | - | 200,4 | 348,0 | 92,7 | 20,5 | |
| 1970 | 7 262,8 | 2 933,6 | 362,2 | 0,1 | 171,8 | 254,9 | 74,1 | 24,9 | |
| 1971 | 12 087,7 | 3 813,1 | 542,6 | 0,1 | 149,1 | 471,0 | 86,2 | 42,8 | |
| 1972 | 12 250,8 | 3 424,2 | 428,2 | - | 154,5 | 307,1 | 90,0 | 44,6 | |
| 1973 | 13 114,9 | 4 144,9 | 585,8 | 0 | 174,1 | 379,2 | 92,0 | 40,6 | |
| | | | | | | | | | O r i |
| 1959 | 2 285,8 | 1 482,1 | 53,3 | 2,5 | 189,8 | 1,6 | 51,7 | 173,4 | |
| 1960 | 3 635,6 | 2 230,1 | 88,1 | 5,5 | 313,9 | 11,6 | 136,7 | 171,8 | |
| 1961 | 3 569,9 | 2 283,8 | 106,7 | 3,8 | 367,5 | 19,0 | 144,1 | 202,2 | |
| 1962 | 4 286,9 | 2 845,7 | 190,3 | 1,0 | 427,6 | 139,6 | 126,8 | 182,0 | |
| 1963 | 3 912,6 | 2 568,3 | 73,2 | 3,3 | 419,2 | 147,6 | 102,6 | 224,1 | |
| 1964 | 5 683,9 | 2 855,9 | 111,9 | 0,7 | 258,5 | 144,0 | 102,3 | 138,9 | |
| 1965 | 4 936,0 | 3 044,2 | 123,9 | 0,3 | 160,3 | 134,6 | 102,3 | 152,6 | |
| 1966 | 5 087,2 | 2 792,0 | 79,9 | 1,0 | 279,4 | 37,0 | 112,7 | 140,8 | |
| 1967 | 5 424,6 | 3 377,6 | 421,9 | 2,0 | 365,9 | 72,4 | 114,7 | 138,6 | |
| 1968 | 4 994,8 | 3 571,5 | 302,5 | 1,1 | 436,7 | 357,7 | 138,0 | 114,8 | |
| 1969 | 6 996,4 | 3 952,5 | 318,8 | 10,1 | 504,1 | 456,6 | 123,9 | 119,6 | |
| 1970 | 8 306,5 | 3 473,5 | 129,3 | 11,7 | 264,6 | 288,3 | 116,8 | 130,9 | |
| 1971 | 9 302,9 | 3 596,1 | 171,1 | 16,5 | 196,3 | 347,7 | 141,1 | 137,1 | |
| 1972 | 9 320,8 | 3 944,4 | 186,9 | 2,9 | 290,5 | 465,9 | 112,5 | 137,0 | |
| 1973 | 9 680,4 | 3 454,5 | 57,1 | 0,8 | 366,5 | 352,7 | 241,8 | 118,4 | |

| | | Crustáceos | | | Moluscos | | t | | |
|--------------------|---------|------------|-----------|----------|----------|-----------|-----------|----------|--------------|
| Ronco | Sardina | Total | De ellos: | | Total | De ellos: | Quelonios | Morralla | Espongiarios |
| | | | Camarón | Langosta | | Ostión | | | |
| V i l l a s | | | | | | | | | |
| 3,7 | - | 2 082,5 | 243,9 | 1 173,3 | 352,2 | 301,1 | - | - | 0,1 |
| 62,0 | - | 1 950,1 | 277,2 | 1 603,0 | 709,0 | 659,8 | 0,1 | - | 8,2 |
| 50,2 | - | 1 546,8 | 117,4 | 1 384,6 | 653,6 | 653,2 | 7,3 | - | - |
| 159,7 | - | 1 309,3 | 26,4 | 1 125,6 | 875,6 | 875,2 | 1,4 | - | - |
| 220,6 | - | 1 476,3 | 71,5 | 1 160,4 | 582,6 | 581,9 | 2,9 | - | - |
| 209,1 | 0,4 | 1 509,2 | 162,8 | 919,2 | 471,4 | 468,2 | 9,8 | - | - |
| 215,6 | 0,7 | 1 576,9 | 142,2 | 1 110,4 | 800,9 | 763,1 | 15,5 | - | - |
| 218,2 | 6,2 | 1 776,8 | 279,2 | 1 351,9 | 936,0 | 934,9 | 8,8 | - | - |
| 335,7 | 0,2 | 1 475,3 | 252,2 | 1 128,8 | 808,8 | 807,3 | 35,9 | - | 7,3 |
| 501,4 | 0,7 | 2 024,4 | 676,5 | 1 154,9 | 969,7 | 967,2 | 90,0 | 13,7 | 10,8 |
| 441,6 | 3,4 | 2 507,4 | 623,9 | 1 742,9 | 787,9 | 777,7 | 58,6 | 248,8 | 13,1 |
| 341,6 | 54,5 | 2 728,4 | 1 156,8 | 1 414,1 | 763,8 | 755,0 | 55,3 | 408,9 | 11,5 |
| 407,1 | 116,4 | 2 579,7 | 749,5 | 1 688,6 | 1 081,6 | 1 073,3 | 84,0 | 754,7 | 14,7 |
| 514,1 | 68,2 | 3 051,6 | 954,7 | 1 955,1 | 1 256,8 | 1 236,8 | 130,9 | 1 410,1 | 18,9 |
| 426,9 | 24,1 | 3 212,7 | 1 180,3 | 1 977,1 | 1 136,6 | 1 132,7 | 125,8 | 2 320,0 | 18,2 |
| a g ü e y | | | | | | | | | |
| 15,4 | - | 1 398,4 | - | 271,3 | 49,0 | 48,4 | - | - | - |
| 16,6 | - | 2 122,9 | 1 201,8 | 895,5 | 421,7 | 405,9 | 70,7 | - | - |
| 36,7 | - | 1 894,5 | 998,8 | 825,2 | 394,2 | 376,2 | 34,1 | - | - |
| 299,1 | - | 1 862,6 | 900,3 | 876,9 | 852,2 | 817,1 | 49,8 | - | - |
| 318,0 | - | 2 008,1 | 967,6 | 959,1 | 640,4 | 638,8 | 44,6 | - | - |
| 337,7 | - | 2 473,8 | 1 601,0 | 788,7 | 920,8 | 918,7 | 52,8 | - | - |
| 375,4 | - | 2 087,9 | 995,7 | 1 032,7 | 895,5 | 895,1 | 36,0 | - | 0,6 |
| 407,4 | - | 2 414,5 | 1 285,4 | 1 098,9 | 879,9 | 826,3 | 58,2 | - | 0,9 |
| 402,0 | - | 2 769,4 | 1 420,2 | 1 318,4 | 1 256,0 | 1 197,9 | 90,4 | - | 0,7 |
| 430,4 | - | 2 752,8 | 1 276,9 | 1 385,9 | 835,8 | 831,0 | 234,2 | - | 0,5 |
| 329,7 | - | 2 523,8 | 1 433,0 | 1 011,5 | 571,8 | 570,6 | 349,7 | 112,5 | 0,2 |
| 178,6 | - | 2 134,3 | 1 380,5 | 723,2 | 869,7 | 869,6 | 306,5 | 1 018,7 | - |
| 201,2 | 8,1 | 2 530,7 | 1 616,5 | 888,6 | 1 652,3 | 1 646,7 | 366,5 | 3 725,1 | - |
| 248,1 | 1,1 | 2 552,3 | 1 630,4 | 887,8 | 623,2 | 623,0 | 339,5 | 5 311,6 | - |
| 280,8 | 79,9 | 3 020,6 | 1 832,5 | 1 152,8 | 91,7 | 91,7 | 350,9 | 5 506,8 | - |
| e n t e | | | | | | | | | |
| 10,7 | ... | 661,1 | 474,1 | 14,9 | 129,6 | 129,2 | 13,0 | - | - |
| 101,0 | ... | 861,7 | 759,8 | 96,6 | 538,5 | 534,5 | 5,3 | - | - |
| 177,5 | ... | 707,0 | 627,7 | 75,3 | 575,8 | 572,9 | 3,3 | - | - |
| 329,8 | ... | 614,1 | 534,3 | 73,9 | 817,4 | 803,9 | 9,7 | - | - |
| 424,4 | ... | 867,3 | 789,6 | 75,2 | 459,7 | 455,6 | 17,3 | - | - |
| 466,2 | 2,2 | 1 857,6 | 1 776,7 | 80,9 | 959,8 | 949,5 | 10,6 | - | - |
| 507,0 | 0,3 | 906,0 | 735,7 | 169,6 | 975,6 | 968,7 | 10,2 | - | - |
| 479,3 | - | 1 401,6 | 1 242,5 | 159,1 | 885,3 | 880,0 | 8,3 | - | - |
| 456,8 | 0,1 | 1 217,6 | 1 017,6 | 198,5 | 811,6 | 808,0 | 17,8 | - | - |
| 496,3 | 3,5 | 1 146,9 | 922,7 | 217,7 | 150,0 | 147,1 | 126,4 | - | - |
| 537,1 | 21,2 | 1 363,0 | 1 129,7 | 201,7 | 1 203,8 | 879,1 | 105,1 | 372,0 | - |
| 371,4 | 299,3 | 1 615,8 | 1 428,0 | 139,8 | 2 813,8 | 1 697,2 | 111,5 | 291,9 | - |
| 393,9 | 138,6 | 1 575,9 | 1 371,6 | 133,1 | 654,2 | 510,1 | 124,1 | 3 352,6 | 0 |
| 530,9 | 41,2 | 2 086,3 | 1 900,2 | 154,7 | 1 511,1 | 1 301,0 | 147,9 | 1 631,1 | - |
| 482,8 | 95,8 | 2 223,6 | 1 847,2 | 349,3 | 1 355,4 | 1 271,2 | 176,6 | 2 170,3 | - |

75

| Provincias y años | P e s c a d o s | | | | | | | | |
|-------------------|-----------------|----------|-----------------|----------|---------|---------|----------|----------|-----------|
| | Resumen | Total | D e e l l o s : | | | | | | P a r c e |
| | | | Atún | Biajaiba | Bonito | Cherna | Escualos | Merluza | |
| | | | | | | | | | N a c |
| 1959 | 27 127,6 | 17 035,8 | 0,2 | 397,7 | 1 831,0 | 4 623,6 | 111,1 | - | 684, |
| 1960 | 30 588,6 | 19 184,3 | - | 1 111,8 | 3 265,2 | 4 669,0 | 103,5 | - | 1 418, |
| 1961 | 30 429,8 | 18 577,8 | - | 1 287,7 | 2 996,0 | 5 314,6 | 68,8 | - | 1 363, |
| 1962 | 35 451,8 | 23 354,6 | - | 2 331,2 | 1 247,0 | 4 422,1 | 1 540,3 | - | 1 391, |
| 1963 | 35 501,3 | 23 962,4 | 1 729,3 | 1 870,3 | 693,9 | 4 946,8 | 1 429,1 | 508,6 | 1 106, |
| 1964 | 36 342,5 | 22 918,9 | 924,9 | 2 027,1 | 679,6 | 4 947,5 | 1 216,5 | 153,5 | 1 230, |
| 1965 | 40 260,4 | 25 911,0 | 1 009,6 | 2 067,2 | 980,1 | 6 409,5 | 1 286,2 | - | 1 308, |
| 1966 | 43 515,4 | 28 433,1 | 1 674,5 | 2 423,5 | 949,6 | 7 338,2 | 978,6 | 445,1 | 1 278, |
| 1967 | 62 881,2 | 48 117,2 | 5 561,7 | 4 047,9 | 1 131,4 | 8 659,8 | 1 447,7 | 412,9 | 1 467, |
| 1968 | 63 415,8 | 47 271,7 | 4 112,9 | 3 518,0 | 1 532,4 | 6 948,4 | 2 699,2 | 39,9 | 1 401, |
| 1969 | 68 955,3 | 46 869,1 | 3 049,6 | 4 333,4 | 1 240,8 | 6 687,1 | 2 576,2 | 2 413,0 | 1 119, |
| 1970 | 90 821,0 | 68 480,9 | 5 454,0 | 3 128,2 | 1 825,9 | 7 521,5 | 2 340,8 | 7 343,9 | 1 045, |
| 1971 | 92 883,2 | 61 169,0 | 5 442,0 | 3 960,3 | 1 607,3 | 5 997,6 | 2 558,8 | 16 546,3 | 1 222, |
| 1972 | 108 913,3 | 74 594,8 | 5 471,2 | 3 742,9 | 1 378,1 | 5 883,0 | 1 926,4 | 31 057,8 | 1 038, |
| 1973 | 116 466,9 | 80 874,8 | 7 002,7 | 3 961,7 | 1 723,5 | 5 762,2 | 2 265,8 | 27 843,8 | 1 150, |
| | | | | | | | | | P i n a |
| 1959 | 6 023,7 | 2 625,9 | - | 119,2 | 947,5 | 101,1 | 53,1 | - | 79, |
| 1960 | 5 990,7 | 3 500,9 | - | 201,9 | 2 031,8 | 171,7 | 0,7 | - | 154, |
| 1961 | 6 443,3 | 3 223,0 | - | 233,1 | 1 851,1 | 155,8 | 1,8 | - | 146, |
| 1962 | 5 956,4 | 2 925,9 | - | 361,3 | 721,6 | 193,7 | 266,5 | - | 151, |
| 1963 | 5 349,8 | 2 640,4 | - | 330,6 | 497,2 | 278,1 | 181,3 | - | 182, |
| 1964 | 4 982,5 | 2 428,4 | - | 277,2 | 379,2 | 263,5 | 91,9 | - | 148, |
| 1965 | 6 520,5 | 2 694,0 | - | 438,2 | 732,9 | 306,3 | 82,7 | - | 135, |
| 1966 | 6 466,9 | 2 590,0 | - | 422,2 | 666,1 | 286,9 | 107,9 | - | 207, |
| 1967 | 6 484,4 | 3 111,7 | - | 535,1 | 920,3 | 192,3 | 140,5 | - | 221, |
| 1968 | 8 129,9 | 3 932,5 | - | 771,4 | 1 096,4 | 244,3 | 227,3 | - | 198, |
| 1969 | 9 120,2 | 3 731,4 | - | 813,6 | 1 063,0 | 186,7 | 259,2 | - | 166, |
| 1970 | 6 655,6 | 3 178,1 | - | 461,3 | 1 144,9 | 110,5 | 199,3 | - | 141, |
| 1971 | 7 702,4 | 3 341,2 | - | 503,1 | 1 293,5 | 240,9 | 229,5 | - | 144, |
| 1972 | 6 556,6 | 3 006,1 | - | 460,8 | 1 129,4 | 195,8 | 225,7 | - | 146, |
| 1973 | 6 681,7 | 3 267,1 | - | 493,1 | 1 266,8 | 76,5 | 269,8 | - | 139, |
| | | | | | | | | | L a B |
| 1959 | 9 590,1 | 8 451,7 | - | 155,4 | 879,6 | 3 651,2 | 56,4 | - | 152, |
| 1960 | 9 276,4 | 7 302,5 | - | 491,0 | 1 213,6 | 3 287,6 | 42,3 | - | 365, |
| 1961 | 9 873,2 | 7 371,9 | - | 574,3 | 1 123,1 | 3 837,1 | 16,5 | - | 406, |
| 1962 | 11 235,6 | 8 778,4 | - | 906,5 | 444,7 | 3 101,6 | 376,9 | - | 474, |
| 1963 | 13 886,5 | 11 441,6 | 1 729,3 | 851,2 | 155,5 | 3 312,0 | 666,5 | 508,6 | 213, |
| 1964 | 13 179,1 | 10 743,3 | 924,9 | 1 058,8 | 86,4 | 3 653,1 | 657,3 | 153,5 | 316, |
| 1965 | 16 217,2 | 13 117,2 | 1 009,6 | 817,8 | 232,0 | 5 361,7 | 820,0 | - | 406, |
| 1966 | 17 990,7 | 15 307,7 | 1 674,5 | 1 014,7 | 236,1 | 6 142,6 | 535,1 | 445,1 | 398, |
| 1967 | 36 051,8 | 33 284,1 | 5 561,7 | 1 750,3 | 175,7 | 7 459,0 | 1 008,4 | 412,9 | 647, |
| 1968 | 32 034,8 | 28 764,3 | 4 112,9 | 1 202,2 | 197,5 | 5 694,3 | 796,4 | 39,9 | 346, |
| 1969 | 35 277,3 | 29 743,7 | 3 049,6 | 1 810,7 | 150,0 | 5 284,5 | 817,5 | 2 413,0 | 210, |
| 1970 | 58 283,5 | 52 723,5 | 5 454,0 | 1 317,1 | 643,7 | 6 678,8 | 1 022,8 | 7 343,9 | 224, |
| 1971 | 51 948,6 | 43 233,8 | 5 442,0 | 1 297,7 | 275,8 | 4 996,8 | 906,5 | 16 546,3 | 330, |
| 1972 | 68 893,3 | 57 939,7 | 5 471,2 | 1 605,0 | 232,2 | 4 937,5 | 790,3 | 31 057,8 | 86, |
| 1973 | 74 468,9 | 63 772,8 | 7 002,7 | 1 783,4 | 431,1 | 4 910,9 | 1 039,9 | 27 843,8 | 94, |
| | | | | | | | | | M a t |
| 1959 | 1 187,3 | 317,6 | - | 1,3 | - | 10,8 | - | - | 55, |
| 1960 | 523,7 | 271,3 | - | 8,9 | 1,6 | 16,5 | - | - | 66, |
| 1961 | 642,4 | 327,7 | - | 12,0 | - | 18,8 | 3,3 | - | 68, |
| 1962 | 556,0 | 338,6 | - | 6,2 | - | 24,7 | 76,6 | - | 39, |
| 1963 | 659,4 | 374,0 | - | 2,0 | 1,8 | 23,5 | 35,5 | - | 67, |
| 1964 | 470,1 | 302,1 | - | 7,3 | - | 30,0 | 14,6 | - | 51, |
| 1965 | 307,7 | 189,9 | - | 7,2 | 0,1 | 13,7 | 11,7 | - | 36, |
| 1966 | 326,2 | 174,1 | - | 7,6 | - | 3,9 | 5,0 | - | 39, |
| 1967 | 326,8 | 194,0 | - | 2,4 | - | 7,9 | 17,1 | - | 32, |
| 1968 | 1 405,2 | 1 084,2 | - | 56,1 | - | 20,4 | 228,9 | - | 167, |
| 1969 | 2 088,0 | 11 141,9 | - | 266,5 | 0,3 | 38,4 | 223,0 | - | 122, |
| 1970 | 1 877,4 | 1 389,2 | - | 138,9 | 2,3 | 62,6 | 127,5 | - | 168, |
| 1971 | 2 212,0 | 1 816,8 | - | 438,8 | 0,3 | 97,8 | 196,6 | - | 138, |
| 1972 | 1 890,8 | 1 431,8 | - | 215,9 | - | 58,1 | 171,0 | - | 146, |
| 1973 | 2 099,9 | 1 557,0 | - | 190,4 | 0,2 | 41,9 | 214,7 | - | 147, |

Especies y especies principales, por provincias

t

| | | Crustáceos | | | Moluscos | | Quelonios | Morralla | Harina de Pescado | Espongiarios | |
|-------------|-------|------------|-----------|----------|----------|-----------|-----------|----------|-------------------|--------------|------|
| Rubia | Ronco | Total | De ellos: | | Total | De ellos: | | | | | |
| | | | Camaron | Langosta | | Ostión | | | | | |
| n a l | | | | | | | | | | | |
| | | 711,1 | 76,8 | 9 443,2 | 718,1 | 6 535,4 | 565,7 | 513,2 | 16,0 | - | 66,9 |
| 1 | | 166,7 | 348,9 | 9 545,5 | 2 238,8 | 7 196,7 | 1 700,7 | 1 629,9 | 93,4 | - | 64,7 |
| | | 991,0 | 426,8 | 10 134,4 | 1 743,9 | 8 261,2 | 1 649,9 | 1 625,3 | 67,7 | - | - |
| 1 | | 123,6 | 2 649,8 | 9 356,0 | 1 461,3 | 7 624,1 | 2 624,9 | 2 543,1 | 116,3 | - | - |
| | | 140,7 | 3 027,9 | 9 598,7 | 1 828,7 | 7 398,7 | 1 827,5 | 1 768,7 | 112,7 | - | - |
| | | 936,7 | 2 794,5 | 10 686,9 | 3 540,5 | 6 595,6 | 2 596,8 | 2 399,2 | 139,9 | - | - |
| | | 914,7 | 1 583,4 | 11 357,9 | 1 873,7 | 9 077,2 | 2 832,4 | 2 749,4 | 141,6 | - | 17,5 |
| | | 867,8 | 1 791,4 | 11 986,7 | 2 807,2 | 8 987,5 | 2 950,8 | 2 852,9 | 137,3 | - | 7,5 |
| | | 771,9 | 6 493,7 | 11 177,0 | 2 705,6 | 8 329,6 | 3 262,1 | 3 183,1 | 272,5 | - | 52,4 |
| | | 810,2 | 9 525,6 | 12 097,9 | 2 882,6 | 8 904,9 | 2 472,7 | 2 336,7 | 1 165,7 | 13,7 | 40,7 |
| | | 549,4 | 11 206,1 | 15 165,7 | 3 764,4 | 11 131,6 | 2 959,7 | 2 610,5 | 1 150,4 | 1 092,8 | 25,4 |
| | | 686,8 | 9 682,5 | 12 731,7 | 4 516,2 | 7 950,3 | 4 810,9 | 3 636,7 | 981,5 | 2 406,6 | 17,3 |
| | | 757,1 | 3 344,3 | 14 602,5 | 5 122,4 | 9 199,0 | 3 722,2 | 3 535,5 | 1 034,9 | 9 584,2 | 21,6 |
| | | 704,6 | 2 285,1 | 14 956,0 | 6 520,3 | 8 173,2 | 3 660,3 | 3 320,6 | 1 190,0 | 10 813,0 | 31,5 |
| | | 660,6 | 2 299,5 | 15 118,5 | 6 720,0 | 8 906,2 | 2 769,8 | 2 667,4 | 1 210,6 | 12 428,4 | 30,8 |
| d e l R i o | | | | | | | | | | | |
| | | 211,8 | 34,3 | 3 352,1 | - | 3 352,1 | 11,9 | 11,8 | - | - | 33,8 |
| | | 351,1 | 59,3 | 2 436,9 | - | 2 436,9 | 26,4 | 26,0 | 16,3 | - | 10,2 |
| | | 309,1 | 75,0 | 3 181,8 | - | 3 181,8 | 23,3 | 22,2 | 14,3 | - | - |
| | | 363,2 | 124,9 | 2 949,4 | - | 2 949,2 | 47,1 | 46,9 | 34,0 | - | - |
| | | 392,4 | 211,5 | 2 585,0 | - | 2 585,0 | 93,0 | 92,4 | 31,4 | - | - |
| | | 317,5 | 235,1 | 2 454,5 | - | 2 454,5 | 63,2 | 62,8 | 36,3 | - | - |
| | | 337,4 | 300,8 | 3 645,7 | - | 3 645,7 | 122,9 | 122,5 | 47,9 | - | 10,0 |
| | | 337,6 | 305,6 | 3 625,4 | - | 3 625,4 | 211,7 | 211,7 | 34,4 | - | 5,4 |
| | | 306,6 | 401,0 | 2 922,5 | - | 2 922,5 | 369,9 | 369,9 | 73,3 | - | 7,0 |
| | | 230,9 | 411,0 | 3 239,7 | - | 3 236,8 | 396,3 | 391,4 | 554,5 | - | 6,9 |
| | | 138,8 | 375,6 | 4 472,2 | - | 4 471,7 | 383,8 | 383,1 | 425,4 | 105,8 | 1,6 |
| | | 166,4 | 339,1 | 2 691,4 | 0,4 | 2 691,0 | 147,8 | 147,8 | 302,0 | 336,3 | - |
| | | 192,8 | 311,2 | 3 483,9 | - | 3 483,9 | 163,8 | 163,8 | 266,7 | 446,8 | - |
| | | 158,7 | 229,0 | 2 835,4 | - | 2 835,4 | 151,5 | 151,5 | 316,3 | 247,1 | 0,2 |
| | | 176,7 | 241,6 | 2 696,0 | 0,3 | 2 695,2 | 158,2 | 158,1 | 337,7 | 222,7 | - |
| b a n a | | | | | | | | | | | |
| | | 30,0 | 11,5 | 1 102,2 | - | 1 102,2 | 0,2 | - | 3,0 | - | 33,0 |
| | | 99,4 | 101,5 | 1 926,5 | - | 1 924,5 | 0,1 | - | 1,0 | - | 46,3 |
| | | 61,4 | 82,0 | 2 490,3 | - | 2 485,1 | 2,3 | 0,8 | 8,7 | - | - |
| | | 51,6 | 1 732,0 | 2 404,2 | 0,3 | 2 399,2 | 31,6 | - | 21,4 | - | - |
| | | 84,3 | 1 842,9 | 2 376,7 | - | 2 368,4 | 51,7 | - | 16,5 | - | - |
| | | 88,4 | 1 538,7 | 2 224,0 | - | 2 213,8 | 181,4 | - | 30,4 | - | - |
| | | 61,7 | 181,9 | 3 023,6 | 0,1 | 3 015,5 | 37,5 | - | 32,0 | - | 6,9 |
| | | 85,4 | 378,4 | 2 616,3 | 0,1 | 2 609,1 | 37,9 | - | 27,6 | - | 1,2 |
| | | 67,6 | 4 894,5 | 2 659,5 | 15,6 | 2 641,5 | 15,7 | - | 55,1 | - | 37,4 |
| | | 59,0 | 7 609,7 | 2 643,1 | - | 2 634,9 | 120,4 | - | 131,6 | - | 22,0 |
| | | 44,2 | 9 445,5 | 3 633,4 | 530,3 | 3 097,6 | 12,4 | - | 153,7 | 31,9 | 10,0 |
| | | 157,1 | 8 364,9 | 3 448,1 | 857,4 | 2 569,7 | 215,8 | 167,1 | 158,7 | 339,5 | 5,8 |
| | | 127,5 | 1 884,8 | 4 358,8 | 1 635,7 | 2 663,8 | 165,7 | 141,6 | 155,1 | 1 279,5 | 6,9 |
| | | 41,8 | 583,5 | 4 979,9 | 2 367,5 | 2 557,7 | 113,5 | 8,2 | 231,1 | 1 949,3 | 12,1 |
| | | 38,4 | 706,6 | 4 583,2 | 2 357,6 | 2 166,9 | 18,1 | 9,8 | 183,3 | 1 865,7 | 11,8 |
| n z a s | | | | | | | | | | | |
| | | 7,6 | 1,2 | 846,9 | 0,1 | 621,6 | 22,8 | 22,7 | - | - | - |
| | | 31,8 | 8,5 | 247,4 | - | 240,2 | 5,0 | 3,7 | - | - | - |
| | | 29,2 | 5,4 | 314,0 | - | 309,2 | 0,7 | - | - | - | - |
| | | 55,7 | 4,3 | 216,4 | - | 199,3 | 1,0 | - | - | - | - |
| | | 55,8 | 10,5 | 285,3 | - | 250,6 | 0,1 | - | - | - | - |
| | | 35,5 | 7,7 | 167,8 | - | 138,5 | 0,2 | - | - | - | - |
| | | 18,0 | 2,7 | 117,8 | - | 103,3 | - | - | - | - | - |
| | | 14,5 | 2,5 | 152,1 | - | 143,1 | - | - | - | - | - |
| | | 88,2 | 2,7 | 132,7 | - | 124,9 | 0,1 | - | - | - | - |
| | | 47,5 | 76,8 | 291,0 | 6,5 | 274,7 | 0,5 | - | 29,0 | - | 4,5 |
| | | 58,3 | 76,6 | 665,9 | 47,5 | 606,2 | - | - | 57,9 | 221,8 | 0,5 |
| | | 59,3 | 87,0 | 429,3 | 8,8 | 8,8 | - | - | 47,6 | 11,3 | - |
| | | 47,9 | 146,1 | 326,5 | 2,0 | 321,1 | 4,6 | - | 38,5 | 25,6 | - |
| | | 67,0 | 179,5 | 166,4 | 5,3 | 160,6 | 4,2 | - | 24,3 | 263,8 | 0,3 |
| | | | 160,9 | 153,1 | 9,6 | 143,5 | 9,8 | - | 36,3 | 342,9 | 0,8 |

76

| Provincias y años | Resumen | P e s c a d o s | | | | | | | | |
|-------------------|----------|-----------------|-----------------|----------|--------|--------|----------|---------|-------|-------|
| | | Total | D e e l l o s : | | | | | | | |
| | | | Atún | Biajaiba | Bonito | Cherna | Escualos | Merluza | Pargo | Rubia |
| | | | | | | | | | | L a |
| 1959 | 5 149,5 | 2 714,7 | - | 28,9 | 1,1 | 349,1 | - | - | 282,6 | 204,7 |
| 1960 | 6 324,8 | 3 657,4 | - | 131,2 | 8,2 | 431,2 | 48,9 | - | 533,0 | 402,1 |
| 1961 | 5 129,5 | 2 921,8 | - | 117,8 | 17,0 | 365,2 | 8,2 | - | 439,9 | 285,5 |
| 1962 | 7 109,0 | 4 922,7 | - | 258,0 | 78,9 | 366,2 | 549,3 | - | 427,5 | 319,7 |
| 1963 | 6 017,4 | 3 955,6 | - | 229,5 | 28,9 | 515,6 | 325,0 | - | 383,3 | 248,1 |
| 1964 | 5 270,9 | 3 280,5 | - | 178,6 | 13,0 | 257,6 | 245,8 | - | 481,4 | 259,2 |
| 1965 | 5 923,7 | 3 530,4 | - | 193,1 | 14,8 | 341,1 | 154,8 | - | 476,8 | 270,3 |
| 1966 | 6 735,2 | 4 013,6 | - | 432,4 | 35,6 | 371,3 | 243,0 | - | 400,7 | 229,0 |
| 1967 | 6 407,7 | 4 080,4 | - | 552,7 | 29,4 | 427,0 | 186,8 | - | 356,0 | 208,7 |
| 1968 | 8 624,0 | 5 515,4 | - | 535,3 | 231,0 | 370,1 | 775,2 | - | 441,9 | 262,4 |
| 1969 | 8 300,5 | 4 684,7 | - | 598,0 | 17,4 | 473,0 | 421,9 | - | 404,3 | 178,8 |
| 1970 | 8 408,1 | 4 755,4 | - | 719,6 | 23,2 | 232,8 | 446,3 | - | 319,9 | 149,2 |
| 1971 | 9 667,4 | 5 405,6 | - | 1 007,0 | 21,1 | 316,7 | 448,3 | - | 382,4 | 197,6 |
| 1972 | 10 365,7 | 5 107,0 | - | 846,1 | 13,6 | 246,6 | 224,8 | - | 455,9 | 274,6 |
| 1973 | 10 753,0 | 4 599,2 | - | 851,9 | 24,6 | 192,3 | 230,2 | - | 435,5 | 215,2 |
| | | | | | | | | | | C a m |
| 1959 | 2 891,2 | 1 443,8 | - | 39,6 | 0,3 | 321,6 | - | - | 63,0 | 83,6 |
| 1960 | 4 837,4 | 2 222,1 | - | 190,7 | 4,5 | 448,1 | - | - | 162,6 | 110,5 |
| 1961 | 4 771,5 | 2 448,7 | - | 243,8 | 0,8 | 570,2 | 20,0 | - | 158,5 | 103,6 |
| 1962 | 6 307,9 | 3 543,3 | - | 608,9 | 0,8 | 308,3 | 131,4 | - | 172,1 | 151,4 |
| 1963 | 5 675,6 | 2 982,5 | - | 383,8 | 7,2 | 398,4 | 73,2 | - | 156,3 | 136,0 |
| 1964 | 6 756,1 | 3 308,7 | - | 393,3 | 0,3 | 484,8 | 62,9 | - | 131,5 | 97,2 |
| 1965 | 6 355,3 | 3 335,3 | - | 487,0 | - | 226,4 | 82,4 | - | 149,6 | 74,7 |
| 1966 | 6 909,2 | 3 555,7 | - | 466,7 | 10,8 | 254,1 | 50,6 | - | 120,6 | 60,5 |
| 1967 | 8 185,9 | 4 069,4 | - | 785,5 | 4,0 | 207,7 | 22,5 | - | 95,7 | 36,3 |
| 1968 | 8 227,1 | 4 403,8 | - | 650,5 | 6,4 | 182,6 | 313,7 | - | 109,8 | 54,9 |
| 1969 | 7 172,9 | 3 614,9 | - | 525,8 | - | 200,4 | 348,0 | - | 92,7 | 20,5 |
| 1970 | 7 261,7 | 2 933,0 | - | 362,0 | 0,1 | 172,2 | 256,6 | - | 73,9 | 24,9 |
| 1971 | 12 046,7 | 3 772,3 | - | 542,6 | 0,1 | 149,1 | 430,2 | - | 86,2 | 42,8 |
| 1972 | 11 994,5 | 3 267,2 | - | 428,2 | - | 154,5 | 150,1 | - | 90,0 | 44,6 |
| 1973 | 12 814,9 | 3 956,1 | - | 585,8 | - | 174,1 | 190,4 | - | 92,0 | 44,9 |
| | | | | | | | | | | O r i |
| 1959 | 2 285,8 | 1 482,1 | 0,2 | 53,3 | 2,5 | 189,8 | 1,6 | - | 51,7 | 173,4 |
| 1960 | 3 635,6 | 2 230,1 | - | 88,1 | 5,5 | 313,9 | 11,6 | - | 136,7 | 171,8 |
| 1961 | 3 569,9 | 2 283,8 | - | 106,7 | 3,8 | 367,5 | 19,0 | - | 144,1 | 202,2 |
| 1962 | 4 286,9 | 2 845,7 | - | 190,3 | 1,0 | 427,6 | 139,6 | - | 126,8 | 182,0 |
| 1963 | 3 912,6 | 2 568,3 | - | 73,2 | 3,3 | 419,2 | 147,6 | - | 102,6 | 224,1 |
| 1964 | 5 683,9 | 2 855,9 | - | 111,9 | 0,7 | 258,5 | 144,0 | - | 102,3 | 138,9 |
| 1965 | 4 936,0 | 3 044,2 | - | 123,9 | 0,3 | 160,3 | 134,6 | - | 102,3 | 152,6 |
| 1966 | 5 087,2 | 2 792,0 | - | 79,9 | 1,0 | 279,4 | 37,0 | - | 112,7 | 140,8 |
| 1967 | 5 424,6 | 3 377,6 | - | 421,9 | 2,0 | 365,9 | 72,4 | - | 114,7 | 138,6 |
| 1968 | 4 994,8 | 3 571,5 | - | 302,5 | 1,1 | 436,7 | 357,7 | - | 138,0 | 114,8 |
| 1969 | 6 996,4 | 3 952,5 | - | 318,8 | 10,1 | 504,1 | 456,6 | - | 123,9 | 119,6 |
| 1970 | 8 334,7 | 3 501,7 | - | 129,3 | 11,7 | 264,6 | 288,3 | - | 116,8 | 130,9 |
| 1971 | 9 306,1 | 3 599,3 | - | 171,1 | 16,5 | 196,3 | 347,7 | - | 141,1 | 137,1 |
| 1972 | 9 212,4 | 3 843,0 | - | 186,9 | 2,9 | 290,5 | 364,5 | - | 112,5 | 137,0 |
| 1973 | 9 648,5 | 3 722,6 | - | 57,1 | 0,8 | 366,5 | 320,8 | - | 241,8 | 118,4 |

Especies y especies principales, por provincias (Conclusión)

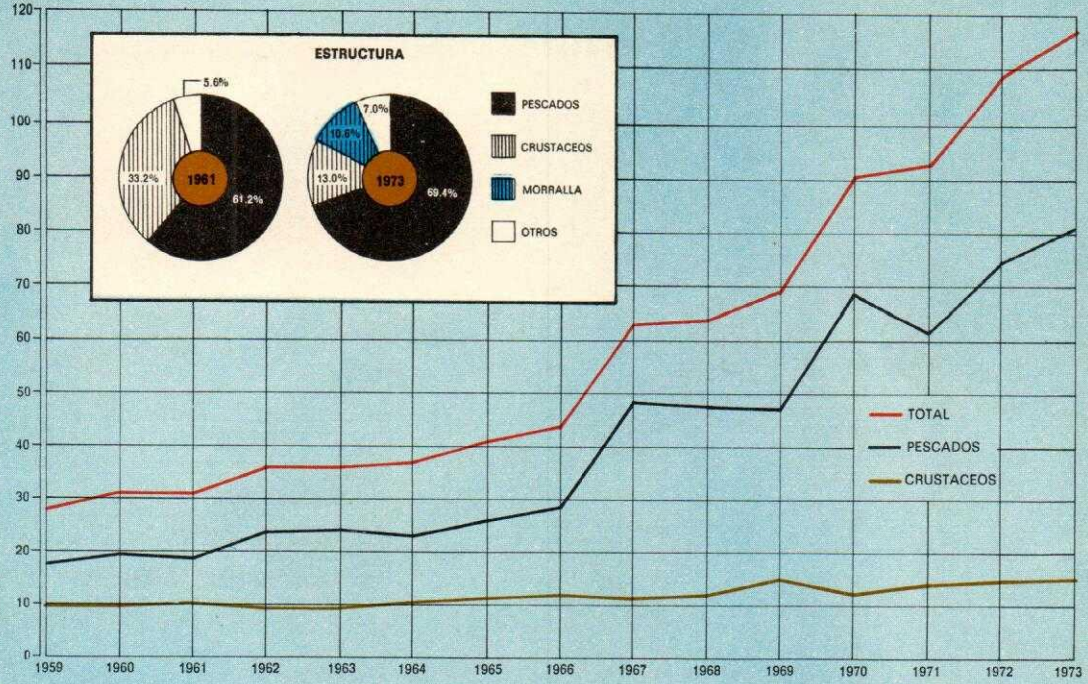
| Ronco | Crustáceos | | | Moluscos | | Quelonios | Morralla | Harina de pescado | Espongiarios |
|-------|------------|-----------|----------|----------|-----------|-----------|----------|-------------------|--------------|
| | Total | De ellos: | | Total | De ellos: | | | | |
| | | Camarón | Langosta | | | | | | |
| 3,7 | 2 082,5 | 243,9 | 1 173,3 | 352,2 | 301,1 | - | - | - | 0,1 |
| 62,0 | 1 950,1 | 277,2 | 1 603,0 | 709,0 | 659,8 | 0,1 | - | - | 8,2 |
| 50,2 | 1 546,8 | 117,4 | 1 384,6 | 653,6 | 7,3 | 7,3 | - | - | - |
| 159,7 | 1 309,3 | 26,4 | 1 125,6 | 875,6 | 875,2 | 1,4 | - | - | - |
| 220,6 | 1 476,3 | 71,5 | 1 160,4 | 582,6 | 581,9 | 2,9 | - | - | - |
| 209,1 | 1 509,2 | 162,8 | 919,2 | 471,4 | 468,2 | 9,8 | - | - | - |
| 215,6 | 1 576,9 | 142,2 | 1 110,4 | 800,9 | 763,1 | 15,5 | - | - | - |
| 218,2 | 1 776,8 | 219,2 | 1 351,9 | 936,0 | 934,9 | 8,8 | - | - | - |
| 335,7 | 1 475,3 | 252,2 | 1 128,8 | 808,8 | 807,3 | 35,9 | - | - | 7,3 |
| 501,4 | 2 024,4 | 676,5 | 1 154,9 | 969,7 | 967,2 | 90,0 | 13,7 | - | 10,8 |
| 441,6 | 2 507,4 | 623,9 | 1 742,9 | 787,9 | 777,7 | 58,6 | 248,8 | - | 13,1 |
| 341,6 | 2 413,2 | 841,2 | 1 414,5 | 763,8 | 755,0 | 55,3 | 408,9 | - | 11,5 |
| 407,1 | 2 326,8 | 496,6 | 1 688,6 | 1 081,6 | 1 073,3 | 84,0 | 754,7 | - | 14,7 |
| 514,1 | 2 442,0 | 616,9 | 1 683,3 | 1 256,8 | 1 236,8 | 130,9 | 1 410,1 | - | 18,9 |
| 426,9 | 2 553,2 | 672,8 | 2 510,1 | 1 136,6 | 1 136,6 | 125,8 | 2 320,0 | - | 18,2 |
| ñ e y | | | | | | | | | |
| 15,4 | 1 398,4 | - | 271,3 | 49,0 | 48,4 | - | - | - | - |
| 16,6 | 2 122,9 | 1 201,8 | 895,5 | 421,7 | 405,9 | 70,7 | - | - | - |
| 36,7 | 1 894,5 | 998,8 | 825,2 | 394,2 | 376,2 | 34,1 | - | - | - |
| 299,1 | 1 862,6 | 900,3 | 876,9 | 852,2 | 817,1 | 49,8 | - | - | - |
| 318,0 | 2 008,1 | 967,6 | 959,1 | 640,4 | 638,8 | 44,6 | - | - | - |
| 337,7 | 2 473,8 | 1 601,0 | 788,7 | 920,8 | 918,7 | 52,8 | - | - | - |
| 375,4 | 2 087,9 | 995,7 | 1 032,7 | 895,5 | 895,1 | 36,0 | - | - | 0,6 |
| 407,4 | 2 414,5 | 1 285,4 | 1 098,9 | 879,9 | 826,3 | 58,2 | - | - | 0,9 |
| 402,0 | 2 769,4 | 1 420,2 | 1 318,4 | 1 256,0 | 1 197,9 | 90,4 | - | - | 0,7 |
| 430,4 | 2 752,8 | 1 276,9 | 1 385,9 | 835,8 | 831,0 | 234,2 | - | - | 0,5 |
| 329,7 | 2 523,8 | 1 433,0 | 1 011,5 | 571,8 | 570,6 | 349,7 | 112,5 | - | 0,2 |
| 178,5 | 2 133,9 | 1 380,5 | 722,9 | 869,7 | 869,6 | 306,4 | 1 018,7 | - | - |
| 201,2 | 2 530,6 | 1 616,5 | 888,5 | 1 652,3 | 1 646,7 | 366,5 | 3 725,0 | - | - |
| 248,1 | 2 453,0 | 1 630,4 | 788,5 | 623,2 | 623,1 | 339,5 | 5 311,6 | - | - |
| 280,8 | 2 909,4 | 1 832,5 | 1 041,2 | 91,7 | 91,7 | 350,9 | 5 506,8 | - | - |
| n t e | | | | | | | | | |
| 10,7 | 661,1 | 474,1 | 14,9 | 129,6 | 129,2 | 13,0 | - | - | - |
| 101,0 | 861,7 | 759,8 | 96,6 | 538,5 | 534,5 | 5,3 | - | - | - |
| 177,5 | 707,0 | 627,7 | 75,3 | 575,8 | 572,9 | 3,3 | - | - | - |
| 329,8 | 614,1 | 534,3 | 73,9 | 817,4 | 803,9 | 9,7 | - | - | - |
| 424,4 | 867,3 | 789,6 | 75,2 | 459,7 | 455,6 | 17,3 | - | - | - |
| 466,2 | 1 857,6 | 1 776,7 | 80,9 | 959,8 | 949,5 | 10,6 | - | - | - |
| 507,0 | 906,0 | 735,7 | 169,6 | 975,6 | 968,7 | 10,2 | - | - | - |
| 479,3 | 1 401,6 | 1 242,5 | 159,1 | 885,3 | 880,0 | 8,3 | - | - | - |
| 456,8 | 1 217,6 | 1 017,6 | 198,5 | 811,6 | 808,0 | 17,8 | - | - | - |
| 496,3 | 1 146,9 | 922,7 | 217,7 | 150,0 | 147,1 | 126,4 | - | - | - |
| 537,1 | 1 363,0 | 1 129,7 | 201,7 | 1 203,8 | 879,1 | 105,1 | 372,0 | - | - |
| 371,4 | 1 615,8 | 1 427,9 | 139,8 | 2 813,8 | 1 697,2 | 111,5 | 291,9 | - | - |
| 393,9 | 1 575,9 | 1 371,6 | 153,1 | 654,2 | 510,1 | 124,1 | 3 352,6 | - | - |
| 530,9 | 2 079,3 | 1 900,2 | 147,7 | 1 511,1 | 1 301,0 | 147,9 | 1 631,1 | - | - |
| 482,7 | 2 223,6 | 1 847,2 | 349,3 | 1 355,4 | 1 271,3 | 176,6 | 2 170,3 | - | - |

62 — Captura fluvial, por grupos de especies y provincias

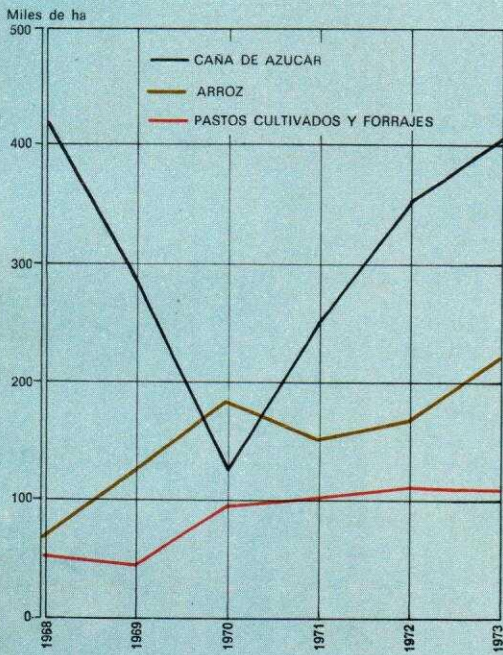
| Provincias y años | t | | | | |
|-------------------|---------|----------|------------|-----------|------------|
| | Total | Pescados | Crustáceos | Quelonios | Batrachios |
| Nacional | | | | | |
| 1966 | 10,2 | - | - | - | 10,2 |
| 1967 | 206,5 | - | - | - | 206,5 |
| 1968 | 390,9 | 171,5 | 44,7 | 0,8 | 173,9 |
| 1969 | 477,3 | 93,8 | 100,7 | 2,9 | 279,9 |
| 1970 | 620,1 | 235,3 | 151,4 | 3,5 | 229,9 |
| 1971 | 740,8 | 236,5 | 220,7 | 7,3 | 276,3 |
| 1972 | 1 031,8 | 160,3 | 107,8 | 13,0 | 750,7 |
| 1973 | 1 070,5 | 218,8 | 46,9 | 21,3 | 783,5 |
| Pinar del Río | | | | | |
| 1966 | 0,4 | - | - | - | 0,4 |
| 1967 | 178,2 | - | - | - | 178,2 |
| 1968 | 91,1 | 2,5 | 0,3 | - | 88,3 |
| 1969 | 73,8 | 4,2 | 0,1 | - | 69,5 |
| 1970 | 90,4 | 2,3 | 0,2 | - | 87,9 |
| 1971 | 104,6 | - | - | - | 104,6 |
| 1972 | 274,8 | - | - | - | 274,8 |
| 1973 | 281,8 | 15,1 | 2,6 | - | 264,1 |
| La Habana | | | | | |
| 1966 | - | - | - | - | - |
| 1967 | - | - | - | - | - |
| 1968 | 7,5 | 7,5 | - | - | - |
| 1969 | 57,6 | 1,5 | - | 0,9 | 55,2 |
| 1970 | 23,7 | - | - | 2,5 | 21,2 |
| 1971 | 18,6 | - | - | 0,6 | 18,0 |
| 1972 | 109,7 | 24,8 | 0,5 | 0,4 | 84,0 |
| 1973 | 163,1 | 47,9 | 1,8 | 0,5 | 112,9 |
| Matanzas | | | | | |
| 1966 | - | - | - | - | - |
| 1967 | - | - | - | - | - |
| 1968 | 41,8 | - | - | - | 5,1 |
| 1969 | 51,7 | - | 36,7 | - | 15,6 |
| 1970 | 106,9 | 0,1 | 36,1 | - | 8,5 |
| 1971 | 189,6 | - | 97,3 | 1,0 | 3,4 |
| 1972 | 77,8 | - | 180,0 | 6,2 | 0,1 |
| 1973 | 38,1 | 0,4 | 72,7 | 5,0 | 3,4 |
| Las Villas | | | | | |
| 1966 | - | - | - | - | - |
| 1967 | - | - | - | - | - |
| 1968 | 54,3 | 8,9 | 7,7 | - | 37,7 |
| 1969 | 78,3 | 2,8 | 11,4 | - | 64,1 |
| 1970 | 70,7 | 11,3 | 29,8 | - | 29,6 |
| 1971 | 108,3 | 10,2 | 20,6 | - | 77,5 |
| 1972 | 181,5 | 1,3 | 10,9 | - | 169,3 |
| 1973 | 157,2 | 7,5 | 6,4 | - | 143,3 |
| Camagüey | | | | | |
| 1966 | - | - | - | - | - |
| 1967 | - | - | - | - | - |
| 1968 | 183,7 | 151,0 | - | 0,8 | 31,9 |
| 1969 | 111,9 | 36,4 | - | 2,0 | 73,5 |
| 1970 | 94,7 | 54,4 | - | - | 40,3 |
| 1971 | 80,8 | 52,8 | - | 0,5 | 27,5 |
| 1972 | 76,2 | 4,8 | - | - | 71,4 |
| 1973 | 117,9 | 35,2 | - | 2,0 | 80,7 |
| Oriente | | | | | |
| 1966 | 9,8 | - | - | - | 9,8 |
| 1967 | 28,3 | - | - | - | 28,3 |
| 1968 | 12,5 | 1,6 | - | - | 10,9 |
| 1969 | 104,0 | 48,9 | 53,1 | - | 2,0 |
| 1970 | 233,7 | 167,2 | 24,1 | - | 42,4 |
| 1971 | 238,9 | 173,5 | 20,1 | - | 45,3 |
| 1972 | 311,8 | 129,4 | 23,7 | 7,6 | 151,1 |
| 1973 | 312,4 | 112,7 | 14,8 | 5,8 | 179,1 |

PESCA MARITIMA DESEMBARCADA

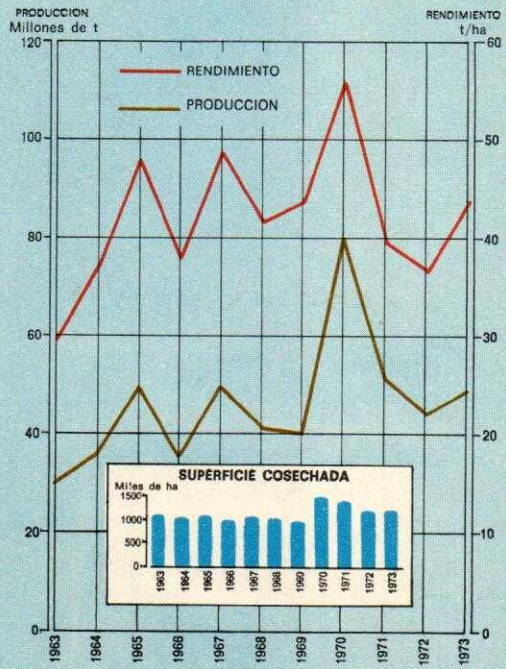
Miles de t



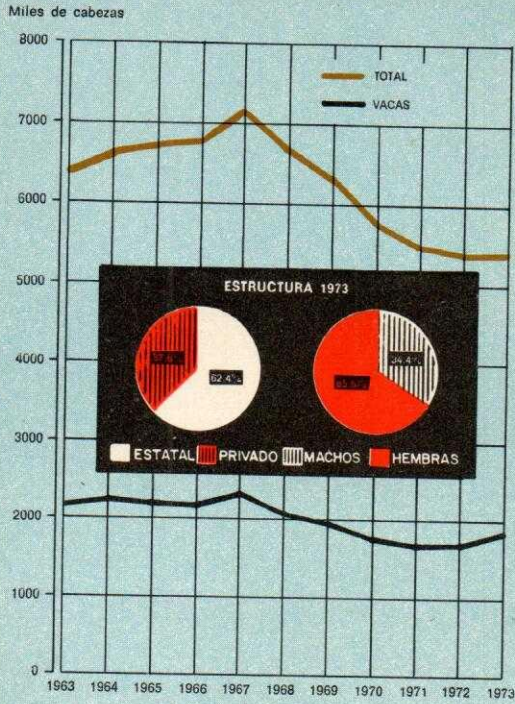
SIEMBRAS



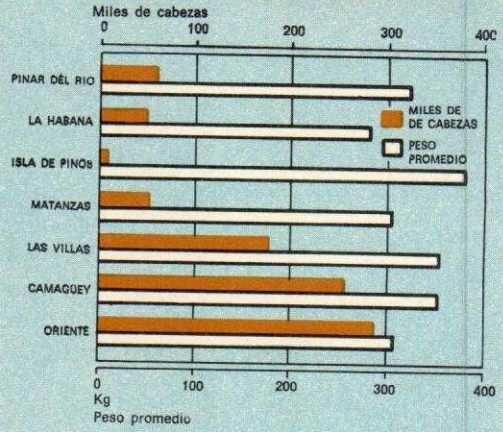
CAÑA DE AZÚCAR



EXISTENCIA DE GANADO VACUNO



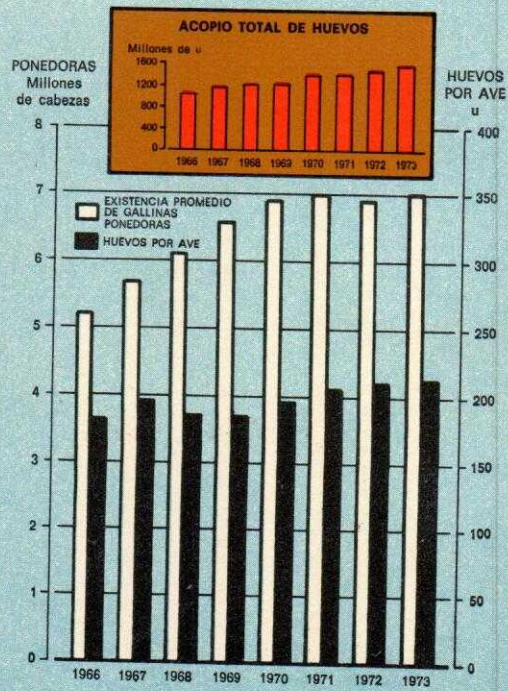
ENTREGAS A SACRIFICIO DE GANADO VACUNO 1973



ACOPIO DE LECHE DE VACA



AVICULTURA



63 — Existencia y estructura de tractores
31 de diciembre

Agropecuario

| Concepto | 1969 | | 1970 | | 1971 | | 1972 | | 1973 | |
|-------------------------|----------|-----|----------|-----|----------|-----|----------|-----|----------|-----|
| | Cantidad | % | Cantidad | % | Cantidad | % | Cantidad | % | Cantidad | % |
| | U | | U | | U | | U | | U | |
| Total | 46 305 | 100 | 51 568 | 100 | 53 701 | 100 | 47 816 | 100 | 53 496 | 100 |
| Tractores sobre ruedas | 37 445 | 81 | 43 254 | 84 | 46 264 | 86 | 40 943 | 86 | 46 232 | 86 |
| MTZ | 24 942 | 54 | 28 749 | 56 | 31 654 | 59 | 26 531 | 56 | 28 708 | 54 |
| Jumz - 6 | - | - | - | - | - | - | 1 834 | 4 | 4 476 | 8 |
| Zetor 50-S | 1 979 | 4 | 1 872 | 4 | 1 768 | 3 | 1 538 | 3 | 1 556 | 3 |
| Zetor 3511 | 500 | 1 | 490 | 1 | 486 | 1 | 479 | 1 | 476 | 1 |
| Utos 45-E | 3 798 | 8 | 3 140 | 6 | 2 784 | 5 | 2 091 | 4 | 2 196 | 4 |
| UTB - 651 | 1 999 | 4 | 1 992 | 4 | 1 978 | 4 | 1 800 | 4 | 1 836 | 3 |
| ZT - 300 | - | - | 1 387 | 3 | 1 931 | 4 | 1 894 | 4 | 1 957 | 4 |
| T - 28X3 | 318 | 1 | 622 | 1 | 624 | 1 | 621 | 1 | 806 | 2 |
| RS - 09 | 511 | 1 | 492 | 1 | 433 | 1 | 217 | 0 | 223 | 0 |
| Otros socialistas | 844 | 2 | 756 | 1 | 672 | 1 | 327 | 1 | 305 | 1 |
| Same | 250 | 1 | 1 373 | 3 | 1 857 | 4 | 2 376 | 5 | 2 383 | 4 |
| Renault | 700 | 2 | 700 | 1 | 700 | 1 | 405 | 1 | 396 | 1 |
| Goldoni | 1 113 | 2 | 1 298 | 2 | 1 112 | 2 | 706 | 2 | 739 | 1 |
| Otros capitalistas | 491 | 1 | 383 | 1 | 265 | 0 | 124 | 0 | 175 | 0 |
| Tractores sobre esteras | 8 860 | 19 | 8 314 | 16 | 7 437 | 14 | 6 873 | 14 | 7 264 | 14 |
| C - 100 | 1 005 | 2 | 1 017 | 2 | 1 111 | 2 | 995 | 2 | 989 | 2 |
| DT - 75 | 472 | 1 | 805 | 1 | 841 | 2 | 1 115 | 2 | 1 447 | 3 |
| DT - 54 | 1 652 | 3 | 1 424 | 3 | 1 201 | 2 | 1 100 | 2 | 1 091 | 2 |
| Bolgar | 4 938 | 11 | 4 452 | 9 | 3 699 | 7 | 3 139 | 7 | 3 176 | 6 |
| Otros socialistas | 102 | 0 | 61 | 0 | 54 | 0 | 35 | 0 | 41 | 0 |
| CD - 6 | 383 | 1 | 396 | 1 | 396 | 1 | 393 | 1 | 405 | 1 |
| Otros capitalistas | 308 | 1 | 159 | 0 | 135 | 0 | 96 | 0 | 115 | 0 |

64 — Existencia y potencial de tractores
31 de diciembre

| Concepto | 1969 | 1970 | 1971 | 1972 | 1973 |
|-------------------------------------|---------|---------|---------|---------|---------|
| Total (Unidades físicas) | 46 305 | 51 568 | 53 701 | 47 816 | 53 496 |
| Tractores sobre ruedas | 37 445 | 43 254 | 46 264 | 40 943 | 46 232 |
| Tractores sobre esteras | 8 860 | 8 314 | 7 437 | 6 873 | 7 264 |
| Total (Unidades convencionales) (a) | 150 190 | 174 901 | 186 565 | 171 050 | 192 860 |
| Tractores sobre ruedas | 122 048 | 147 665 | 160 961 | 147 384 | 167 588 |
| Tractores sobre esteras | 28 142 | 27 236 | 25 604 | 23 666 | 25 272 |

(a) Quince caballos de fuerza.

65 — Utilización del fondo de tiempo de los tractores

| Concepto | Miles de horas | | | | | | | | | |
|----------------------------|----------------|-----|-----------|-----|-----------|-----|-----------|-----|-----------|-----|
| | 1969 | % | 1970 | % | 1971 | % | 1972 | % | 1973 | % |
| Fondo de tiempo total | 201 319,0 | 100 | 225 033,0 | 100 | 187 257,4 | 100 | 204 359,2 | 100 | 224 661,4 | 100 |
| Trabajado | 46 624,0 | 23 | 48 944,2 | 22 | 50 139,0 | 27 | 56 655,3 | 28 | 60 275,9 | 27 |
| Preparación de tierra | 11 778,5 | 6 | 9 897,4 | 5 | 9 646,7 | 5 | 10 917,0 | 5 | 12 075,5 | 6 |
| Labores agropecuarias | 9 916,1 | 5 | 11 603,0 | 5 | 12 275,4 | 7 | 13 947,3 | 7 | 14 227,7 | 6 |
| Transporte | 19 973,8 | 10 | 25 169,7 | 11 | 26 651,7 | 14 | 29 568,3 | 15 | 29 653,6 | 13 |
| Varios | 4 955,6 | 2 | 2 274,1 | 1 | 1 565,2 | 1 | 2 222,7 | 1 | 4 319,1 | 2 |
| Perdido | 154 695,0 | 77 | 176 088,8 | 78 | 137 118,4 | 73 | 147 703,9 | 72 | 164 385,5 | 73 |
| Roturas | 60 890,3 | 30 | 64 678,5 | 29 | 53 176,5 | 28 | 54 704,4 | 27 | 58 022,9 | 26 |
| Mantenimiento y reparación | 15 151,3 | 7 | 35 664,2 | 16 | 26 225,9 | 14 | 23 063,4 | 11 | 21 572,0 | 9 |
| Causas administrativas | 41 526,1 | 21 | 44 127,9 | 20 | 31 402,2 | 17 | 23 487,5 | 11 | 12 808,4 | 6 |
| Lluvia | 19 342,0 | 10 | 10 269,4 | 4 | 7 914,2 | 4 | 10 656,4 | 5 | 9 604,9 | 4 |
| Varios | 17 785,3 | 9 | 21 348,8 | 9 | 18 399,6 | 10 | 35 792,2 | 18 | 62 376,3 | 28 |

66 — Existencia y utilización del fondo de tiempo de los aviones para uso agrícola

| Concepto | Unidad | 1971 | 1972 | 1973 | Concepto | Unidad | 1971 | 1972 | 1973 |
|-----------------|--------|--------|--------|--------|--------------|--------|-------|-------|--------|
| Existencia | U | 128 | 139 | 140 | Improductivo | Horas | 6 731 | 7 990 | 10 706 |
| An-2 | ... | ... | - | ... | Pérdidas | | 455 | 469 | 496 |
| An-2-M | ... | ... | 97 | 98 | Travesías | | 4 634 | 5 184 | 7 089 |
| An-2-XF | ... | ... | 42 | 42 | Ejecutivos | | 130 | 417 | 295 |
| Fondo de Tiempo | Horas | 34 299 | 34 182 | 45 652 | Traslados | | 634 | 696 | 712 |
| Productivo | | 27 568 | 26 192 | 34 946 | Pruebas | | 411 | 295 | 318 |
| Siembra | | 3 291 | 3 522 | 4 491 | Otras | | 467 | 929 | 1 796 |
| Fumigación | | 12 217 | 12 518 | 14 375 | | | | | |
| Fertilización | | 12 060 | 10 152 | 16 080 | | | | | |

67 — Existencia de implementos agropecuarios seleccionados

| Concepto | 1969 | 1970 | 1971 | 1972 | 1973 |
|---------------------|--------|-------|-------|--------|--------|
| Arados | ... | ... | ... | 14 234 | 17 944 |
| SC - 6 D | 1 493 | 1 410 | 1 532 | 1 448 | 1 477 |
| A/C/T - 10000 | 1 422 | 1 610 | 2 768 | 2 678 | 3 053 |
| SACA 3.2 D 28/68 | 291 | 284 | 272 | 227 | 250 |
| AR - 3 | 3 083 | 3 032 | 3 179 | 3 465 | 3 776 |
| Gradas | ... | ... | ... | 6 438 | 7 809 |
| De 970 lbs | 194 | 224 | 318 | 464 | 547 |
| De 1000 a 1500 lbs. | 416 | 194 | 157 | 116 | 112 |
| De 2000 a 2500 lbs. | 3 004 | 2 793 | 2 850 | 2 788 | 3 227 |
| De 3000 a 3500 lbs. | 95 | 67 | 57 | 112 | 118 |
| De 4000 a 4500 lbs. | 890 | 830 | 917 | 852 | 1 096 |
| De 6000 a 6500 lbs. | 588 | 525 | 541 | 471 | 493 |
| De 7000 a 7500 lbs. | 301 | 327 | 301 | 316 | 377 |
| Carretas | ... | ... | ... | 33 393 | 32 426 |
| PKT - 2 | 6 570 | 6 125 | 6 095 | 5 861 | 5 853 |
| CC - 5 | 10 205 | 9 190 | 8 383 | 9 250 | 9 669 |
| TST - 6 | 1 562 | 1 553 | 1 376 | 1 415 | 1 450 |
| Tauro 6 | 5 000 | 4 991 | 4 949 | 4 333 | 2 127 |
| Henderson | 2 495 | 4 738 | 7 090 | 6 906 | 7 214 |
| Pipas | 512 | 1 322 | 1 844 | 2 103 | 2 241 |

67 — Existencia de implementos agropecuarios seleccionados (Conclusión)

| Concepto | 1969 | 1970 | 1971 | 1972 | 1973 |
|--------------------|-------|-------|-------|-------|-------|
| Combinadas | ... | ... | ... | 2 584 | 2 578 |
| KST - 1 | 910 | 904 | 836 | 758 | 507 |
| Libertadora | 23 | 24 | 2 | 96 | 168 |
| Henderson | - | 144 | 55 | - | - |
| Massey - Ferguson | - | 20 | 120 | 210 | 287 |
| SKE - 3 | 286 | 253 | 193 | 181 | 157 |
| SKG - 4 | 289 | 332 | 335 | 336 | 337 |
| Laverda | 373 | 568 | 659 | 689 | 713 |
| Otros | ... | ... | ... | ... | ... |
| PG - 05 - ST | 7 758 | 8 982 | 7 702 | 6 605 | 8 366 |
| SPKZ - 160 | 1 661 | 1 565 | 1 211 | 1 180 | 1 276 |
| ZTN - 183 | 2 242 | 2 026 | 1 707 | 1 596 | 1 631 |
| CH - 60 | 1 425 | 1 635 | 2 032 | 2 068 | 2 898 |
| CH - 70 | 200 | 296 | 273 | 337 | 332 |
| Fumigadora alemana | 1 012 | 1 207 | 1 239 | 1 055 | 1 190 |

68 — Superficie de regadio
31 de diciembre

Caballería

| Cultivos | 1 9 7 2 | | | | 1 9 7 3 | | | |
|-------------------|------------|------------|--------|--------|------------|------------|--------|---------|
| | Superficie | | | | Superficie | | | |
| | Total | Disponible | Física | Riego | Total | Disponible | Física | Riego |
| Total | 38 589 | 31 601 | 19 064 | 68 996 | 42 185 | 34 348 | 24 317 | 104 952 |
| Caña de azúcar | 13 282 | 9 329 | 5 581 | 36 200 | 13 399 | 10 336 | 7 460 | 50 935 |
| Viandas | 3 395 | 33 082 | 2 080 | 11 325 | 3 524 | 3 539 | 2 324 | 17 978 |
| Papa | 423 | 364 | 329 | 1 965 | 339 | 644 | 243 | 2 136 |
| Plátano | 1 587 | 1 409 | 1 061 | 5 950 | 1 755 | 1 610 | 1 237 | 11 175 |
| Otras | 1 385 | 1 309 | 690 | 3 410 | 1 430 | 1 285 | 844 | 4 667 |
| Otros granos | 593 | 646 | 231 | 1 051 | 677 | 568 | 348 | 1 711 |
| Arroz | 13 299 | 11 655 | 7 638 | - | 14 886 | 12 070 | 9 450 | - |
| Hortalizas | 1 937 | 1 708 | 1 172 | 5 437 | 1 849 | 1 467 | 1 008 | 8 927 |
| Cítricos | 1 580 | 1 385 | 741 | 4 276 | 2 336 | 1 921 | 1 255 | 11 499 |
| Café | 215 | 194 | 157 | 955 | 244 | 222 | 193 | 1 257 |
| Frutales | 177 | 131 | 51 | 322 | 150 | 98 | 51 | 649 |
| Pastos y forrajes | 3 211 | 2 791 | 1 085 | 8 015 | 4 214 | 3 291 | 1 858 | 10 703 |
| Tabaco | 900 | 680 | 328 | 1 415 | 906 | 836 | 370 | 1 293 |

| Concepto | 1969 | 1970 | 1971 | 1972 | 1973 |
|------------------------------------|-----------|-----------|---------|---------|---------|
| Existencia promedio bajo plan | 1 072 440 | 907 666 | 794 270 | 826 577 | 855 962 |
| Inseminación | | | | | |
| Total | 1 595 220 | 1 235 001 | 922 830 | 961 448 | 969 494 |
| Primer celo | 739 643 | 696 488 | 581 377 | 653 783 | 648 783 |
| Diagnóstico positivo | | | | | |
| Total | 692 519 | 611 425 | 538 204 | 623 985 | 615 377 |
| % | 43 | 49 | 58 | 65 | 63 |
| Gestadas de la existencia promedio | | | | | |
| % | 65 | 67 | 68 | 75 | 72 |
| Inseminaciones por gestación | 2,3 | 2,0 | 1,7 | 1,5 | 1,5 |

70 — Estado del rebaño vacuno bajo plan de inseminación artificial

| Concepto | Cabezas | | | | |
|---------------------------|---------|---------|---------|---------|---------|
| | 1969 | 1970 | 1971 | 1972 | 1973 |
| Total | 997 988 | 836 881 | 800 291 | 848 206 | 884 887 |
| Vacas | 776 770 | 607 534 | 566 725 | 604 778 | 666 929 |
| Novillas | 221 218 | 229 347 | 233 566 | 243 428 | 217 958 |
| Del Total: | | | | | |
| Pendientes de diagnóstico | 241 006 | 201 684 | 187 129 | 180 604 | 191 635 |
| Gestadas | 387 018 | 318 752 | 296 600 | 343 237 | 334 399 |
| Vacías | 275 048 | 239 612 | 250 958 | 245 743 | 273 210 |
| Recentinas | 85 205 | 67 161 | 58 626 | 78 134 | 81 156 |
| Monta directa | 9 711 | 9 672 | 6 978 | 488 | 4 487 |

71 — Composición racial del rebaño vacuno bajo plan de inseminación artificial

| Razas | Cabezas | | | | | |
|--------------------------|---------|---------|----------|---------|---------|----------|
| | Total | 1 9 7 2 | | Total | 1 9 7 3 | |
| | | Vacas | Novillas | | Vacas | Novillas |
| Total | 848 206 | 604 778 | 243 428 | 884 887 | 666 929 | 217 958 |
| Lecheras | 667 352 | 438 940 | 228 412 | 734 374 | 537 184 | 197 190 |
| Holstein | 479 006 | 299 605 | 179 401 | 524 140 | 371 650 | 152 490 |
| Racial | 21 909 | 16 402 | 5 507 | 24 929 | 19 173 | 5 756 |
| Aparente Racial | 44 742 | 35 119 | 9 623 | 43 291 | 33 261 | 10 030 |
| F-1 | 374 549 | 229 307 | 145 242 | 393 326 | 288 801 | 104 525 |
| F-2 | 37 109 | 18 344 | 18 765 | 61 564 | 29 744 | 31 820 |
| F-3 | 697 | 433 | 264 | 1 030 | 671 | 359 |
| Brown Swiss | 177 666 | 131 998 | 45 668 | 193 027 | 153 338 | 39 689 |
| Racial | 3 582 | 2 991 | 591 | 2 683 | 1 955 | 728 |
| Aparente Racial | 20 404 | 16 013 | 4 391 | 24 677 | 21 343 | 3 334 |
| F-1 | 141 096 | 106 398 | 34 698 | 145 433 | 120 926 | 24 507 |
| F-2 | 12 040 | 6 428 | 5 612 | 19 548 | 8 754 | 10 794 |
| F-3 | 544 | 168 | 376 | 686 | 360 | 326 |
| Otras | 10 680 | 7 337 | 3 343 | 17 207 | 12 196 | 5 011 |
| Racial | 3 121 | 2 226 | 895 | 2 909 | 2 428 | 481 |
| Aparente Racial | 7 559 | 5 111 | 2 448 | 14 298 | 9 768 | 4 530 |
| De Carne | 180 854 | 165 838 | 15 016 | 150 513 | 129 745 | 20 768 |
| Cebú | 163 267 | 151 630 | 11 637 | 127 068 | 110 367 | 16 701 |
| Racial | 8 786 | 8 612 | 174 | 9 679 | 8 761 | 918 |
| Aparente Racial | 154 481 | 143 018 | 11 463 | 113 774 | 101 216 | 12 558 |
| 3/4 Cebú 1/4 Holstein | - | - | - | 3 356 | 340 | 3 016 |
| 3/4 Cebú 1/4 Brown Swiss | - | - | - | 259 | 50 | 209 |
| Otras | 17 587 | 14 208 | 3 379 | 23 445 | 19 378 | 4 067 |
| Racial | 6 855 | 6 337 | 518 | 13 859 | 12 494 | 1 365 |
| Aparente Racial | 10 732 | 7 871 | 2 861 | 9 586 | 6 884 | 2 702 |

72 — Existencia de toros sementales en centros de inseminación artificial

Agropecuario

| Razas | Cabezas | | | | | Razas | Cabezas | | | | |
|-----------------------|---------|-------|-------|-------|-------|----------------|---------|------|------|------|------|
| | 1969 | 1970 | 1971 | 1972 | 1973 | | 1969 | 1970 | 1971 | 1972 | 1973 |
| Total | 1 550 | 1 384 | 1 479 | 1 355 | 1 154 | Criollo | 34 | 31 | 24 | 19 | 15 |
| Holstein | 944 | 803 | 697 | 677 | 567 | Jersey | 2 | 1 | 1 | 1 | 1 |
| Brown Swiss | 344 | 317 | 285 | 229 | 198 | Red Poll | 2 | 3 | 3 | 3 | 3 |
| Guernsey | 1 | 1 | 1 | 1 | 1 | Devon | 6 | 8 | 7 | 7 | 7 |
| Santa Gertrudis | 14 | 19 | 13 | 18 | 18 | Cebú | 32 | 66 | 353 | 321 | 266 |
| Shorthorn (leche) | 107 | 67 | 44 | 42 | 37 | Hereford | 3 | 3 | 3 | 3 | 3 |
| Shorthorn (carne) | - | 6 | 6 | 6 | 4 | Aberdeen Angus | 2 | 2 | - | - | - |
| Charolaisse | 37 | 34 | 29 | 19 | 18 | F - 1 | 13 | 14 | 6 | 6 | 11 |
| Ayrshire | 7 | 8 | 7 | 4 | 3 | F - 2 | 2 | 1 | - | - | - |
| 3/8 Cebú 5/8 Holstein | - | - | - | - | 2 | Tinima | - | - | - | - | - |

73 — Investigaciones veterinarias sobre ganado vacuno

| Concepto | 1969 | 1970 | 1971 | 1972 | 1973 |
|------------------------------|-----------|------------|------------|------------|------------|
| Brucelosis | | | | | |
| Realizadas | 4 961 968 | 6 594 466 | 6 061 782 | 5 158 497 | 4 327 242 |
| Positivas | 43 474 | 39 850 | 24 793 | 19 884 | 19 274 |
| % positividad | 0,88 | 0,60 | 0,41 | 0,39 | 0,45 |
| Tuberculosis | | | | | |
| Realizadas | 2 917 271 | 4 493 396 | 2 297 809 | 3 317 503 | 2 017 738 |
| Positivas | 6 756 | 4 805 | 1 222 | 2 279 | 594 |
| % positividad | 0,23 | 0,11 | 0,05 | 0,07 | 0,03 |
| Mastitis | | | | | |
| Diagnósticos químicos | | | | | |
| Realizadas | 1 978 229 | 3 035 424 | 4 136 786 | 6 311 119 | 7 077 059 |
| Positivas | 46 962 | 42 923 | 51 432 | 55 886 | 50 001 |
| % positividad | 2,37 | 1,41 | 1,24 | 0,88 | 0,71 |
| Diagnósticos clínicos | | | | | |
| Realizadas | 6 388 856 | 11 711 447 | 13 273 387 | 17 795 084 | 19 605 701 |
| Positivas | 41 528 | 40 539 | 44 444 | 50 912 | 49 875 |
| % positividad | 0,65 | 0,35 | 0,33 | 0,28 | 0,25 |
| Parasitismo bovino | | | | | |
| Realizadas | 439 695 | 426 935 | 520 119 | 601 524 | 424 289 |
| Positivas | 215 148 | 220 544 | 249 727 | 271 681 | 214 123 |
| % positividad | 48,9 | 51,7 | 48,0 | 45,2 | 50,47 |

74 — Trabajos veterinarios realizados

| Concepto | 1969 | 1970 | 1971 | 1972 | 1973 |
|---|------------|------------|------------|------------|------------|
| Baños garrapaticidas bovinos | | | | | |
| Total | 21 539 324 | 41 762 051 | 52 971 128 | 56 150 496 | 44 177 113 |
| En bañaderos | ... | 29 210 147 | 34 793 243 | 37 436 554 | 30 681 811 |
| Por fumigación | ... | 12 551 904 | 18 177 975 | 18 713 942 | 13 495 302 |
| Tratamientos antiparasitarios internos | | | | | |
| Nemátodos | 6 286 677 | 4 898 145 | 3 944 583 | 3 584 886 | 2 627 043 |
| Nemátodos | 5 710 488 | 4 496 630 | 2 976 035 | 2 093 119 | 1 682 106 |
| Fasciola hepática | 446 599 | 331 039 | 726 018 | 1 129 702 | 615 688 |
| Céstodos | 129 590 | 70 476 | 242 530 | 363 065 | 329 249 |
| Vacunaciones | | | | | |
| Carbunco sintomático bovino | 2 337 548 | 2 128 593 | 2 225 652 | 1 985 841 | 2 033 406 |
| Cólera porcino | 1 736 552 | 1 558 805 | 1 631 617 | 1 082 139 | 2 367 377 |
| Encefalomiелitis equina | 480 911 | 531 958 | 586 939 | 651 279 | 640 637 |

80

75 — Consumo de pesticidas

Miles de t

| Concepto | 1969 | 1970 | 1971 | 1972 | 1973 |
|------------------|------|------|------|------|------|
| Total | 7,2 | 8,0 | 6,1 | 6,0 | 6,7 |
| Insecticidas | 4,5 | 5,2 | 4,0 | 4,0 | 4,1 |
| Clorinados | 2,2 | 2,1 | 1,4 | 1,3 | 1,5 |
| Carbamatos | 0,4 | 0,4 | 0,4 | 0,4 | 0,6 |
| Fosfóricos | 1,9 | 2,7 | 2,2 | 2,3 | 2,0 |
| Nematicidas | o | o | o | o | o |
| Fungicidas | 1,9 | 2,1 | 1,6 | 1,5 | 1,0 |
| Otros pesticidas | 0,8 | 0,7 | 0,5 | 0,5 | 1,6 |

76 — Consumo de herbicidas, por cultivos seleccionados

Miles de t

| Concepto | 1970 | | | 1971 | | | 1972 | | | 1973 | | |
|----------------|-------|------------------|---------------|-------|------------------|---------------|-------|------------------|---------------|-------|------------------|---------------|
| | Total | Impor- tación | Nacio- nal | Total | Impor- tación | Nacio- nal | Total | Impor- tación | Nacio- nal | Total | Impor- tación | Nacio- nal |
| Total | 6,8 | 4,7 | 2,1 | 6,9 | 4,6 | 2,3 | 8,7 | 5,7 | 3,0 | 8,8 | 6,7 | 2,1 |
| Caña de azúcar | 3,7 | 2,5 | 1,2 | 3,1 | 1,9 | 1,2 | 5,2 | 3,6 | 1,6 | 5,0 | 3,8 | 1,2 |
| Arroz | 2,1 | 1,8 | 0,3 | 2,3 | 2,2 | 0,1 | 2,0 | 1,7 | 0,3 | 2,4 | 2,1 | 0,3 |
| Pastos | 0,5 | - | 0,5 | 0,8 | - | 0,8 | 0,9 | - | 0,9 | 0,6 | - | 0,6 |
| Otros cultivos | 0,5 | 0,4 | 0,1 | 0,7 | 0,5 | 0,2 | 0,6 | 0,4 | 0,2 | 0,8 | 0,8 | o |

77 — Consumo de fertilizantes, por cultivos seleccionados

Miles de t

| Concepto | 1969 | 1970 | 1971 | 1972 | 1973 |
|------------------------|---------|---------|-------|-------|-------|
| Total | 1 249,0 | 1 027,4 | 815,7 | 726,1 | 842,3 |
| Complejos | 1 087,9 | 898,1 | 710,5 | 627,7 | 697,5 |
| Caña de azúcar | 691,3 | 509,7 | 411,2 | 349,7 | 378,7 |
| Viandas | 34,9 | 26,2 | 25,1 | 32,6 | 27,8 |
| Papa | 39,8 | 29,4 | 24,2 | 16,1 | 15,0 |
| Plátano | 11,7 | 31,1 | 20,3 | 17,4 | 25,6 |
| Arroz | 73,4 | 82,4 | 55,9 | 21,2 | 33,2 |
| Hortalizas y vegetales | 14,2 | 26,9 | 25,9 | 27,6 | 29,4 |
| Cítricos | 16,3 | 10,3 | 17,7 | 19,7 | 27,0 |
| Café | 23,3 | 28,4 | 12,3 | 9,9 | 7,8 |
| Pastos | 102,1 | 89,4 | 37,8 | 45,5 | 49,9 |
| Tabaco | 54,1 | 35,9 | 59,5 | 74,5 | 87,7 |
| Otros cultivos | 26,8 | 28,4 | 20,6 | 13,5 | 15,4 |
| Nitrogenados | 161,1 | 129,3 | 105,2 | 98,4 | 144,8 |

Miles de t

| Concepto | Nitrógeno | | | | |
|------------------------|-----------|-------|-------|-------|-------|
| | 1969 | 1970 | 1971 | 1972 | 1973 |
| Total | 175,6 | 158,8 | 122,9 | 103,1 | 130,4 |
| Caña de azúcar | 74,2 | 65,8 | 51,0 | 40,3 | 41,4 |
| Viandas | 2,3 | 2,1 | 2,0 | 2,4 | 2,0 |
| Papa | 3,0 | 2,1 | 1,7 | 1,1 | 1,1 |
| Plátano | 1,2 | 3,1 | 1,9 | 1,4 | 1,9 |
| Arroz | 4,5 | 7,8 | 6,7 | 2,4 | 2,5 |
| Hortalizas y vegetales | 1,2 | 2,1 | 2,1 | 2,1 | 2,1 |
| Cítricos | 1,5 | 1,0 | 1,7 | 2,0 | 3,1 |
| Café | 3,1 | 4,0 | 1,6 | 1,2 | 0,9 |
| Pastos | 16,0 | 15,1 | 5,3 | 4,5 | 4,5 |
| Tabaco | 3,6 | 2,3 | 4,2 | 5,2 | 6,5 |
| Otros cultivos | 2,4 | 2,5 | 1,2 | 1,1 | 0,7 |
| Nitrogenados | 62,6 | 50,9 | 43,5 | 39,4 | 63,7 |

| Concepto | Fósforo | | | | |
|------------------------|---------|------|------|------|------|
| | 1969 | 1970 | 1971 | 1972 | 1973 |
| Total | 110,7 | 92,1 | 63,3 | 47,8 | 50,3 |
| Caña de azúcar | 53,4 | 34,7 | 25,2 | 19,4 | 19,3 |
| Viandas | 3,1 | 2,4 | 2,3 | 2,6 | 2,0 |
| Papa | 5,2 | 3,8 | 3,1 | 2,1 | 1,9 |
| Plátano | 0,9 | 2,5 | 1,7 | 1,4 | 1,9 |
| Arroz | 17,3 | 16,9 | 10,1 | 3,9 | 6,9 |
| Hortalizas y vegetales | 2,1 | 4,0 | 3,9 | 3,0 | 2,4 |
| Cítricos | 1,4 | 0,9 | 1,1 | 1,0 | 1,0 |
| Café | 3,3 | 4,9 | 1,6 | 1,0 | 0,6 |
| Pastos | 16,1 | 15,0 | 6,6 | 5,0 | 4,5 |
| Tabaco | 4,9 | 3,5 | 5,5 | 6,6 | 7,5 |
| Otros cultivos | 3,0 | 3,5 | 2,2 | 1,8 | 2,3 |

| Concepto | Potasio | | | | |
|----------------|---------|-------|-------|------|------|
| | 1969 | 1970 | 1971 | 1972 | 1973 |
| Total | 180,4 | 145,4 | 105,8 | 78,0 | 96,6 |
| Caña de azúcar | 126,1 | 86,7 | 61,1 | 41,5 | 54,9 |
| Viandas | 4,2 | 3,1 | 3,0 | 4,0 | 4,2 |
| Papa | 6,4 | 4,7 | 3,9 | 2,6 | 2,3 |
| Plátano | 2,7 | 7,1 | 4,6 | 3,9 | 5,7 |
| Arroz | 13,2 | 17,7 | 13,4 | 4,8 | 5,9 |
| Hortalizas | 2,1 | 4,0 | 3,9 | 3,7 | 3,6 |
| Cítricos | 1,4 | 0,9 | 1,6 | 2,0 | 3,2 |
| Café | 2,7 | 3,3 | 1,7 | 1,4 | 1,0 |
| Pastos | 11,1 | 10,5 | 3,7 | 3,3 | 3,3 |
| Tabaco | 6,5 | 4,4 | 7,3 | 9,2 | 11,0 |
| Otros cultivos | 4,0 | 3,0 | 1,6 | 1,6 | 1,5 |

79 — Acopio de productos agrícolas seleccionados, por sectores de origen (a)
Resumen Nacional

| Concepto | 1965 | 1966 | 1967 | 1968 | 1969 | 1970 | 1971 | 1972 | 1973 |
|-----------------------|-----------|-----------|-----------|-----------|-----------|-----------|-----------|-----------|-----------|
| Granos | 82 325,3 | 96 597,0 | 117 063,4 | 111 452,9 | 189 334,8 | 299 312,8 | 297 236,6 | 250 970,6 | 244 013,8 |
| Estatal | 43 324,2 | 63 951,2 | 85 708,7 | 91 462,5 | 173 168,3 | 288 295,6 | 282 141,9 | 231 762,7 | 230 316,4 |
| Privado | 39 001,1 | 32 645,8 | 31 354,7 | 19 990,4 | 16 166,5 | 11 017,2 | 15 094,7 | 19 207,9 | 13 697,4 |
| Arroz | 49 893,1 | 68 416,2 | 93 731,4 | 94 938,9 | 177 418,8 | 290 888,3 | 285 494,9 | 239 063,3 | 236 500,8 |
| Estatal | 33 904,3 | 54 414,8 | 73 699,7 | 81 135,1 | 166 551,5 | 283 659,0 | 275 533,5 | 227 520,9 | 226 626,6 |
| Privado | 15 988,8 | 14 001,4 | 20 031,7 | 13 803,8 | 10 867,3 | 7 229,3 | 9 961,4 | 11 542,4 | 9 874,2 |
| Maíz grano | 21 584,9 | 17 188,8 | 8 462,4 | 6 823,8 | 5 840,4 | 3 416,6 | 6 469,9 | 5 682,0 | 4 581,2 |
| Estatal | 2 477,9 | 2 048,3 | 1 878,6 | 3 625,2 | 3 288,8 | 2 156,8 | 3 952,8 | 1 794,6 | 2 240,4 |
| Privado | 19 107,0 | 15 140,5 | 6 583,8 | 3 198,6 | 2 551,6 | 1 259,8 | 2 517,1 | 3 887,4 | 2 340,8 |
| Millo grano | 29,2 | 27,4 | 58,6 | 145,1 | 14,5 | 1,2 | 2,6 | 16,9 | 8,8 |
| Estatal | 10,8 | 4,6 | 41,1 | 138,2 | 13,4 | 1,2 | 2,1 | - | - |
| Privado | 18,4 | 22,8 | 17,5 | 6,9 | 1,1 | - | 0,5 | 16,9 | 8,8 |
| Frijoles (b) | 10 818,1 | 10 964,6 | 14 811,0 | 9 545,1 | 6 061,1 | 5 006,7 | 5 269,2 | 6 208,4 | 2 923,0 |
| Estatal | 6 931,2 | 7 483,5 | 10 089,3 | 6 564,0 | 3 314,6 | 2 478,6 | 2 653,5 | 2 447,2 | 1 449,2 |
| Privado | 3 886,9 | 3 481,1 | 4 721,7 | 2 981,1 | 2 746,5 | 2 528,1 | 2 615,7 | 3 761,2 | 1 473,6 |
| Negros | 8 204,1 | 9 283,6 | 12 878,6 | 6 924,5 | 3 748,2 | 4 252,5 | 4 408,1 | 5 368,2 | 2 221,5 |
| Estatal | 5 767,0 | 6 603,5 | 8 614,7 | 4 932,0 | 2 560,4 | 2 088,9 | 2 291,3 | 2 272,2 | 1 205,4 |
| Privado | 2 437,1 | 2 680,1 | 4 263,9 | 1 992,5 | 1 187,8 | 2 163,6 | 2 116,8 | 3 096,0 | 1 016,1 |
| Colorados | 159,4 | 174,9 | 787,6 | 637,3 | 160,8 | 125,6 | 231,6 | 142,4 | 181,1 |
| Estatal | 131,8 | 121,3 | 590,1 | 464,5 | 117,7 | 86,6 | 150,7 | 31,6 | 112,9 |
| Privado | 27,6 | 53,6 | 197,5 | 172,8 | 43,1 | 39,0 | 80,9 | 110,8 | 68,2 |
| Carita | 2 147,1 | 1 093,5 | 397,8 | 1 765,5 | 2 071,3 | 579,9 | 553,9 | 573,5 | 395,3 |
| Estatal | 819,3 | 529,1 | 346,6 | 1 009,1 | 567,1 | 268,2 | 147,7 | 61,0 | 29,7 |
| Privado | 1 327,8 | 564,4 | 51,2 | 756,4 | 1 504,2 | 311,7 | 406,2 | 512,5 | 365,6 |
| Otros | 307,5 | 412,6 | 747,0 | 217,8 | 80,8 | 48,7 | 75,6 | 124,3 | 125,1 |
| Estatal | 213,1 | 229,6 | 537,9 | 158,4 | 69,4 | 34,9 | 63,8 | 82,4 | 101,4 |
| Privado | 94,4 | 183,0 | 209,1 | 59,4 | 11,4 | 13,8 | 11,8 | 41,9 | 23,7 |
| Viandas | 402 238,6 | 545 891,7 | 393 472,6 | 410 544,0 | 326 158,8 | 196 810,3 | 239 286,2 | 383 533,9 | 397 538,6 |
| Estatal | 176 781,6 | 293 139,1 | 221 640,8 | 250 247,7 | 195 310,5 | 121 542,7 | 156 734,9 | 215 389,9 | 215 609,3 |
| Privado | 225 457,0 | 252 752,6 | 171 831,8 | 160 296,3 | 130 848,3 | 75 267,6 | 82 551,3 | 168 144,0 | 181 929,3 |
| Papa | 83 484,8 | 103 969,8 | 104 172,1 | 119 533,8 | 95 282,7 | 77 334,7 | 75 239,7 | 75 745,1 | 55 487,0 |
| Estatal | 46 962,1 | 64 647,1 | 58 574,5 | 68 886,1 | 51 491,4 | 41 577,6 | 46 782,7 | 46 028,7 | 37 734,0 |
| Privado | 36 522,7 | 39 322,7 | 45 597,6 | 50 647,7 | 43 791,3 | 35 757,1 | 28 457,0 | 29 716,4 | 17 753,0 |
| Malanga | 46 628,5 | 71 274,6 | 42 413,3 | 42 553,7 | 35 021,8 | 11 988,9 | 13 516,0 | 25 770,3 | 19 609,4 |
| Estatal | 19 423,0 | 30 283,1 | 19 035,6 | 18 045,9 | 15 309,6 | 5 335,4 | 6 705,8 | 8 984,7 | 4 513,1 |
| Privado | 27 205,5 | 40 991,5 | 23 377,7 | 24 507,8 | 19 712,2 | 6 653,5 | 6 810,2 | 16 785,6 | 15 096,3 |
| Boniato | 80 720,7 | 153 042,3 | 88 392,3 | 91 176,5 | 45 936,8 | 22 016,6 | 39 408,4 | 65 803,9 | 87 346,1 |
| Estatal | 37 889,7 | 96 636,0 | 51 383,7 | 61 171,5 | 32 875,3 | 14 002,5 | 28 080,3 | 41 977,3 | 47 979,2 |
| Privado | 42 831,0 | 56 406,3 | 37 008,6 | 30 005,0 | 13 061,5 | 8 014,1 | 11 328,1 | 23 826,6 | 39 366,9 |
| Yuca (c) | 62 120,5 | 94 064,3 | 49 170,4 | 53 354,6 | 37 176,5 | 21 959,9 | 26 970,7 | 65 449,8 | 72 806,5 |
| Estatal | 21 964,9 | 40 089,1 | 22 228,3 | 28 656,7 | 19 194,6 | 12 411,6 | 14 101,7 | 32 867,8 | 35 411,2 |
| Privado | 40 155,6 | 53 975,2 | 26 942,1 | 24 697,9 | 17 981,9 | 9 548,3 | 12 869,0 | 32 582,0 | 37 395,3 |
| Dulce | 41 595,4 | 77 413,8 | 40 033,0 | 46 574,1 | 35 538,4 | 21 191,5 | 26 612,8 | 64 752,2 | 71 800,5 |
| Estatal | 16 148,9 | 34 972,2 | 19 873,4 | 26 340,1 | 18 755,4 | 12 138,1 | 13 938,3 | 32 659,1 | 35 155,2 |
| Privado | 25 446,5 | 42 441,6 | 20 159,6 | 20 234,0 | 16 783,0 | 9 053,4 | 12 674,5 | 32 093,1 | 36 645,3 |
| Agria | 20 525,1 | 16 650,5 | 9 137,4 | 6 780,5 | 1 638,1 | 768,4 | 357,9 | 697,6 | 1 006,0 |
| Estatal | 5 816,0 | 5 116,9 | 2 354,9 | 2 316,6 | 439,2 | 273,5 | 163,4 | 208,7 | 256,0 |
| Privado | 14 709,1 | 11 533,6 | 6 782,5 | 4 463,9 | 1 198,9 | 494,9 | 194,5 | 488,9 | 750,0 |
| Rame | 8 386,7 | 11 684,3 | 5 732,9 | 2 207,5 | 5 101,8 | 2 277,7 | 1 319,8 | 2 560,0 | 3 125,7 |
| Estatal | 290,2 | 2 498,7 | 1 872,2 | 661,7 | 3 846,1 | 1 787,0 | 643,5 | 786,6 | 516,1 |
| Privado | 8 096,5 | 9 185,6 | 3 860,7 | 1 545,8 | 1 255,7 | 490,7 | 676,3 | 1 773,4 | 2 609,6 |
| Calabaza | 53 155,5 | 40 001,4 | 44 958,9 | 27 156,3 | 14 051,4 | 20 654,5 | 37 444,8 | 30 850,6 | 47 993,5 |
| Estatal | 24 001,7 | 22 116,1 | 31 529,7 | 20 244,4 | 10 224,9 | 17 969,0 | 30 846,6 | 19 986,5 | 23 941,4 |
| Privado | 29 153,8 | 17 885,3 | 13 429,2 | 6 911,9 | 3 826,5 | 2 685,5 | 6 598,2 | 10 864,1 | 24 052,1 |
| Plátano vianda | 67 741,9 | 71 855,0 | 58 632,7 | 74 561,6 | 93 587,8 | 40 578,0 | 45 386,8 | 117 354,2 | 111 170,4 |
| Estatal | 26 250,0 | 36 869,0 | 37 016,8 | 52 581,4 | 62 368,6 | 28 459,6 | 29 574,3 | 64 758,3 | 65 514,3 |
| Privado | 41 491,9 | 34 986,0 | 21 615,9 | 21 980,2 | 31 219,2 | 12 118,4 | 15 812,5 | 52 595,9 | 45 656,1 |
| Hortalizas | 220 406,5 | 230 940,9 | 282 697,6 | 216 883,2 | 126 694,9 | 136 198,0 | 172 210,5 | 149 967,1 | 239 812,6 |
| Estatal | 59 192,6 | 68 492,7 | 94 313,2 | 78 178,4 | 44 552,4 | 73 467,6 | 98 162,8 | 86 630,0 | 116 170,8 |
| Privado | 161 213,9 | 162 448,2 | 188 384,4 | 138 704,8 | 82 142,5 | 62 730,4 | 74 047,7 | 63 337,1 | 123 641,8 |
| Tomate (d) | 120 032,4 | 133 134,6 | 164 135,3 | 98 349,9 | 44 614,4 | 62 412,1 | 85 045,9 | 57 015,7 | 100 579,9 |
| Estatal | 36 497,7 | 45 966,2 | 61 321,3 | 45 295,0 | 18 482,4 | 40 594,5 | 55 510,1 | 37 621,0 | 59 596,5 |
| Privado | 83 534,7 | 87 168,4 | 102 814,0 | 53 054,9 | 26 132,0 | 21 817,6 | 29 535,8 | 19 394,7 | 40 983,4 |

Véanse las notas al final de la tabla.

79 — Acopio de productos agrícolas seleccionados, por sectores de origen (a) (Continuación)

Agropecuario

Resumen Nacional

| Concepto | 1965 | 1966 | 1967 | 1968 | 1969 | 1970 | 1971 | 1972 | 1973 |
|---------------|-----------|-----------|-----------|-----------|-----------|-----------|-----------|-----------|-----------|
| Roma | ... | 45 440,4 | 52 602,1 | 33 090,4 | 13 023,4 | 27 068,7 | 53 054,4 | 33 646,2 | 51 793,5 |
| Estatal | ... | 26 492,0 | 33 997,4 | 22 693,2 | 9 208,5 | 23 778,0 | 39 686,0 | 25 348,2 | 36 127,8 |
| Privado | ... | 18 948,4 | 18 604,7 | 10 397,2 | 3 814,9 | 3 290,7 | 13 368,4 | 8 298,0 | 15 665,7 |
| Roche | ... | 30 495,6 | 33 269,2 | 17 800,9 | 10 343,6 | 14 279,6 | 13 918,5 | 7 889,5 | 21 172,0 |
| Estatal | ... | 8 463,1 | 9 705,7 | 9 657,8 | 4 876,7 | 9 223,5 | 8 003,8 | 4 422,1 | 10 737,8 |
| Privado | ... | 22 032,5 | 23 563,5 | 8 143,1 | 5 466,9 | 5 056,1 | 5 914,7 | 3 467,4 | 10 434,2 |
| Gocina | ... | 29 776,1 | 40 025,4 | 21 044,2 | 7 983,2 | 7 497,0 | 7 003,6 | 7 165,5 | 16 143,5 |
| Estatal | ... | 1 072,2 | 3 053,9 | 2 849,3 | 1 882,0 | 2 932,4 | 4 104,8 | 3 837,7 | 8 055,5 |
| Privado | ... | 28 703,9 | 36 971,5 | 18 194,9 | 6 101,2 | 4 564,6 | 2 898,8 | 3 327,8 | 8 088,0 |
| Manalucie | ... | 27 422,5 | 38 238,6 | 26 414,4 | 13 263,2 | 13 566,8 | 11 069,4 | 8 314,5 | 11 470,9 |
| Estatal | ... | 9 938,9 | 14 564,3 | 10 094,7 | 2 515,2 | 4 660,6 | 3 715,5 | 4 013,0 | 4 675,4 |
| Privado | ... | 17 483,6 | 23 674,3 | 16 319,7 | 10 749,0 | 8 906,2 | 7 353,9 | 4 301,5 | 6 795,5 |
| Berenjena | 711,5 | 656,1 | 927,4 | 709,0 | 215,5 | 2 247,9 | 2 043,6 | 2 058,8 | 3 503,5 |
| Estatal | 555,1 | 565,4 | 781,5 | 665,4 | 180,6 | 1 868,1 | 1 934,8 | 1 925,7 | 3 108,8 |
| Privado | 156,4 | 90,7 | 145,9 | 43,6 | 34,9 | 379,8 | 108,8 | 133,1 | 394,7 |
| Pepino | 14 851,5 | 11 822,0 | 12 696,9 | 11 404,6 | 8 444,7 | 10 581,0 | 18 763,3 | 22 186,1 | 31 060,1 |
| Estatal | 6 839,2 | 5 649,4 | 5 785,8 | 4 924,0 | 4 671,1 | 6 818,3 | 11 985,8 | 12 477,5 | 12 077,9 |
| Privado | 8 012,3 | 6 172,6 | 6 911,1 | 6 480,6 | 3 773,6 | 3 762,7 | 6 777,5 | 9 708,6 | 18 982,2 |
| Cebolla | 5 802,4 | 10 863,1 | 15 477,1 | 18 526,7 | 18 568,2 | 11 906,0 | 10 153,5 | 6 127,3 | 9 636,7 |
| Estatal | 1 293,8 | 1 309,1 | 4 104,2 | 5 466,3 | 7 025,3 | 3 282,4 | 3 401,4 | 1 776,8 | 3 366,0 |
| Privado | 4 508,6 | 9 554,0 | 11 372,9 | 13 060,4 | 11 542,9 | 8 623,6 | 6 752,1 | 4 350,5 | 6 270,7 |
| Ajo | 111,0 | 26,0 | 42,1 | 51,7 | 139,7 | 276,9 | 153,1 | 74,8 | 90,1 |
| Estatal | 32,2 | 11,0 | 21,8 | 22,6 | 120,1 | 266,5 | 88,1 | 59,9 | 79,7 |
| Privado | 78,8 | 15,0 | 20,3 | 29,1 | 19,6 | 10,4 | 65,0 | 14,9 | 10,4 |
| Melón | 32 197,9 | 13 331,5 | 23 232,0 | 21 462,7 | 7 820,8 | 7 219,9 | 11 109,4 | 15 178,7 | 21 354,1 |
| Estatal | 6 167,3 | 1 535,9 | 5 828,6 | 4 228,5 | 1 261,4 | 2 110,5 | 5 164,5 | 7 510,9 | 6 986,2 |
| Privado | 26 030,6 | 11 795,6 | 17 403,4 | 17 234,2 | 6 559,4 | 5 109,4 | 5 944,9 | 7 667,8 | 14 367,9 |
| Aji chai | 4 807,9 | 3 457,5 | 3 949,8 | 3 648,1 | 1 084,4 | 2 243,4 | 3 270,5 | 3 243,9 | 5 599,0 |
| Estatal | 865,1 | 345,3 | 1 039,8 | 1 330,2 | 693,7 | 1 775,2 | 2 402,5 | 1 786,6 | 2 674,3 |
| Privado | 3 942,8 | 3 112,2 | 2 910,0 | 2 317,9 | 390,7 | 468,2 | 868,0 | 1 458,3 | 2 924,7 |
| Aji pimienta | 6 773,8 | 9 303,9 | 17 066,8 | 19 574,9 | 11 781,5 | 10 933,7 | 7 214,0 | 4 812,4 | 16 033,2 |
| Estatal | 2 074,8 | 2 330,1 | 5 296,5 | 5 907,3 | 2 583,9 | 3 281,0 | 2 192,1 | 2 346,0 | 3 859,3 |
| Privado | 4 699,0 | 6 973,8 | 11 770,3 | 13 667,6 | 9 197,6 | 7 652,7 | 5 021,9 | 2 466,4 | 12 173,9 |
| Col | 12 316,7 | 13 843,5 | 16 462,7 | 15 194,2 | 15 136,4 | 10 031,0 | 19 148,4 | 16 743,9 | 20 715,9 |
| Estatal | 3 002,1 | 3 236,4 | 5 050,1 | 3 454,1 | 4 049,3 | 6 071,0 | 8 921,1 | 10 204,8 | 11 810,3 |
| Privado | 9 314,6 | 10 607,1 | 11 412,6 | 11 740,1 | 11 087,1 | 3 960,0 | 10 227,3 | 6 539,1 | 8 905,6 |
| Otras | 22 801,4 | 34 502,7 | 28 707,5 | 27 961,4 | 18 889,3 | 18 346,1 | 15 308,8 | 22 524,5 | 31 240,1 |
| Estatal | 1 865,3 | 7 543,9 | 5 083,6 | 6 885,0 | 5 484,6 | 7 400,1 | 6 562,4 | 10 920,8 | 12 611,8 |
| Privado | 20 936,1 | 26 958,8 | 23 623,9 | 21 076,4 | 13 404,7 | 10 946,0 | 8 746,4 | 11 603,7 | 18 628,3 |
| Frutas | 325 398,5 | 321 302,0 | 318 121,9 | 385 048,2 | 297 409,9 | 289 624,0 | 296 887,1 | 372 449,7 | 433 970,2 |
| Estatal | 100 525,0 | 103 583,6 | 105 047,5 | 144 911,9 | 126 457,5 | 163 908,7 | 166 797,8 | 210 761,1 | 226 108,1 |
| Privado | 224 873,5 | 217 718,4 | 213 074,4 | 240 136,3 | 170 952,4 | 125 715,3 | 130 089,3 | 161 688,6 | 207 862,1 |
| Cítricos | 116 212,6 | 159 783,8 | 143 668,4 | 165 384,6 | 155 046,5 | 163 542,7 | 124 080,5 | 162 414,4 | 176 505,7 |
| Estatal | 50 484,8 | 63 032,5 | 64 365,2 | 82 495,8 | 76 689,9 | 92 316,8 | 68 641,2 | 89 114,5 | 97 976,1 |
| Privado | 65 727,8 | 96 751,3 | 79 303,2 | 82 888,8 | 78 356,6 | 71 225,9 | 55 439,3 | 73 299,9 | 78 529,6 |
| Naranja dulce | 85 880,6 | 117 615,3 | 109 790,9 | 120 365,4 | 108 142,8 | 122 278,5 | 84 842,6 | 110 449,6 | 117 047,7 |
| Estatal | 38 377,1 | 49 028,4 | 47 787,6 | 61 694,1 | 55 323,2 | 69 483,6 | 46 623,9 | 60 603,5 | 60 767,1 |
| Privado | 47 503,5 | 68 586,9 | 62 003,3 | 58 674,3 | 52 819,6 | 52 794,9 | 38 218,7 | 49 846,1 | 56 280,6 |
| Naranja agria | 5 399,4 | 9 636,4 | 7 031,6 | 6 175,4 | 8 062,6 | 6 640,2 | 5 118,8 | 8 909,8 | 8 028,3 |
| Estatal | 1 161,0 | 2 504,7 | 2 162,1 | 1 408,7 | 2 411,0 | 2 006,9 | 1 659,9 | 2 601,0 | 2 284,8 |
| Privado | 4 238,4 | 7 131,7 | 4 869,5 | 4 766,7 | 5 651,6 | 4 633,3 | 3 459,0 | 6 308,8 | 5 743,5 |
| Toronja | 10 541,7 | 12 504,8 | 13 197,9 | 14 690,5 | 12 579,8 | 16 859,1 | 14 266,6 | 19 459,1 | 25 475,2 |
| Estatal | 5 840,5 | 6 161,0 | 8 528,2 | 9 453,4 | 6 933,6 | 11 548,5 | 9 310,2 | 13 424,5 | 19 517,4 |
| Privado | 4 701,2 | 6 343,8 | 4 669,7 | 5 237,1 | 5 646,2 | 5 310,6 | 4 956,4 | 6 034,6 | 5 957,8 |
| Limón | 9 377,5 | 7 257,8 | 8 127,3 | 11 715,7 | 12 348,2 | 8 046,3 | 11 348,4 | 11 914,7 | 15 504,6 |
| Estatal | 3 753,6 | 3 178,3 | 4 409,3 | 6 057,2 | 6 782,8 | 5 368,2 | 7 526,1 | 7 831,3 | 10 694,1 |
| Privado | 5 623,9 | 4 079,5 | 3 718,0 | 5 658,5 | 5 565,4 | 2 678,1 | 3 822,3 | 4 083,4 | 4 810,5 |
| Mandarina | 4 306,7 | 12 718,0 | 4 316,2 | 11 662,8 | 11 360,6 | 9 184,6 | 8 115,0 | 10 875,9 | 9 891,7 |
| Estatal | 942,6 | 2 151,9 | 1 295,0 | 3 361,2 | 3 798,3 | 3 486,6 | 3 181,6 | 4 010,5 | 4 283,4 |
| Privado | 3 364,1 | 10 566,1 | 3 021,2 | 8 301,6 | 7 562,3 | 5 698,0 | 4 933,4 | 6 865,4 | 5 608,3 |
| Otros | 706,7 | 51,5 | 1 204,5 | 774,8 | 2 552,5 | 534,0 | 389,1 | 805,3 | 558,2 |
| Estatal | 410,0 | 8,2 | 183,0 | 524,2 | 1 441,0 | 423,0 | 339,6 | 643,7 | 429,3 |
| Privado | 296,7 | 43,3 | 1 021,5 | 250,6 | 1 111,5 | 111,0 | 49,5 | 161,6 | 128,9 |

Véanse las notas al final de la tabla.

82

79—Acopio de productos agrícolas seleccionados, por sectores de origen (a) (Conclusión)
Resumen Nacional

| Concepto | 1965 | 1966 | 1967 | 1968 | 1969 | 1970 | 1971 | 1972 | 1973 |
|---------------|----------|----------|----------|----------|----------|----------|----------|----------|----------|
| Piña | 15 765,0 | 9 681,1 | 6 677,7 | 7 214,1 | 10 476,1 | 14 187,4 | 20 817,4 | 32 321,6 | 30 924,3 |
| Estatal | 11 818,7 | 5 988,5 | 4 354,3 | 4 764,4 | 8 695,7 | 13 159,5 | 20 406,2 | 31 851,4 | 30 511,3 |
| Privado | 3 946,3 | 3 692,6 | 2 323,4 | 2 449,7 | 1 780,4 | 1 027,9 | 411,2 | 470,2 | 413,0 |
| Plátano fruta | 36 326,1 | 28 967,3 | 26 778,3 | 25 046,1 | 28 504,4 | 47 239,4 | 56 434,8 | 75 164,2 | 76 371,5 |
| Estatal | 8 053,3 | 5 854,8 | 7 345,3 | 7 571,1 | 14 947,8 | 38 720,4 | 46 197,2 | 53 344,4 | 49 780,6 |
| Privado | 28 272,8 | 23 112,5 | 19 433,0 | 17 475,0 | 13 556,6 | 8 519,0 | 10 237,6 | 21 819,8 | 26 590,9 |
| Mamey | 4 240,9 | 1 989,2 | 3 424,9 | 2 515,0 | 2 461,3 | 2 543,6 | 1 064,8 | 2 028,3 | 4 590,8 |
| Estatal | 415,8 | 343,8 | 296,5 | 346,6 | 451,6 | 357,1 | 179,0 | 259,7 | 538,2 |
| Privado | 3 825,1 | 1 645,4 | 3 128,4 | 2 168,4 | 2 009,7 | 2 186,5 | 885,8 | 1 768,6 | 4 052,6 |
| Mango | 53 554,0 | 8 666,2 | 24 764,7 | 44 834,5 | 9 978,1 | 9 056,9 | 33 947,3 | 11 494,3 | 48 370,4 |
| Estatal | 7 485,8 | 1 518,3 | 4 784,9 | 8 581,5 | 2 142,2 | 2 628,9 | 9 043,5 | 3 826,4 | 12 455,4 |
| Privado | 46 068,2 | 7 147,9 | 19 979,8 | 36 253,0 | 7 835,9 | 6 428,0 | 24 903,8 | 7 667,9 | 35 915,0 |
| Guayaba | 11 240,4 | 12 333,0 | 13 558,3 | 23 992,7 | 20 782,3 | 14 098,3 | 18 645,2 | 21 778,9 | 21 863,9 |
| Estatal | 3 282,5 | 4 469,2 | 5 619,9 | 9 130,2 | 8 288,4 | 6 409,5 | 8 323,3 | 9 810,6 | 8 132,7 |
| Privado | 7 957,9 | 7 863,8 | 7 938,4 | 14 862,5 | 12 493,9 | 7 688,8 | 10 321,9 | 11 968,3 | 13 731,2 |
| Coco de agua | 7 111,5 | 6 187,8 | 5 444,8 | 17 596,2 | 5 274,1 | 4 183,6 | 3 621,8 | 4 115,2 | 6 477,2 |
| Estatal | 2 283,9 | 2 650,6 | 2 615,3 | 7 768,0 | 2 240,6 | 1 744,4 | 1 547,1 | 1 819,4 | 2 924,7 |
| Privado | 4 827,6 | 3 537,2 | 2 829,5 | 9 828,2 | 3 033,5 | 2 439,2 | 2 074,7 | 2 295,8 | 3 552,5 |
| Coco seco | 5 504,7 | 5 240,2 | 4 830,2 | 5 435,7 | 5 610,2 | 6 046,1 | 6 956,5 | 7 987,7 | 10 307,0 |
| Estatal | 1 938,1 | 1 834,5 | 1 452,9 | 1 935,5 | 2 512,1 | 2 666,6 | 2 340,2 | 1 827,1 | 2 508,7 |
| Privado | 3 566,6 | 3 405,7 | 3 377,3 | 3 500,2 | 3 098,1 | 3 379,5 | 4 616,3 | 6 160,6 | 7 798,3 |
| Aguacate | 31 817,5 | 12 997,2 | 27 540,7 | 16 149,9 | 16 491,9 | 16 080,2 | 11 838,5 | 18 368,4 | 18 427,8 |
| Estatal | 5 076,8 | 1 660,3 | 4 710,8 | 4 091,2 | 4 507,3 | 3 957,0 | 2 994,5 | 4 031,5 | 3 897,5 |
| Privado | 26 740,7 | 11 336,9 | 22 829,9 | 12 058,7 | 11 984,6 | 12 123,2 | 8 844,0 | 14 336,9 | 14 530,3 |
| Fruta bomba | 35 190,6 | 66 285,3 | 53 284,4 | 70 497,7 | 35 203,6 | 8 584,4 | 14 640,7 | 32 430,4 | 37 267,5 |
| Estatal | 8 325,0 | 14 622,1 | 8 047,9 | 16 589,0 | 3 966,9 | 778,8 | 6 026,9 | 13 877,3 | 16 577,5 |
| Privado | 26 865,6 | 51 663,2 | 45 236,5 | 53 808,7 | 31 236,7 | 7 805,6 | 8 613,8 | 18 553,1 | 20 690,0 |
| Otras | 8 435,2 | 9 170,9 | 9 149,5 | 6 381,7 | 7 581,4 | 4 061,4 | 4 839,6 | 4 346,3 | 2 864,1 |
| Estatal | 1 360,3 | 1 609,0 | 8 149,5 | 1 538,6 | 2 015,0 | 1 169,7 | 1 098,7 | 998,8 | 805,4 |
| Privado | 7 074,9 | 7 561,9 | 6 695,0 | 4 843,1 | 5 566,4 | 2 891,7 | 3 740,9 | 3 347,5 | 2 058,7 |
| Café (e) | 23 880,3 | 33 406,5 | 34 245,7 | 29 245,9 | 31 649,7 | 19 742,3 | 25 986,3 | 25 390,8 | 21 027,7 |
| Estatal | 3 962,7 | 5 757,1 | 6 251,4 | 6 158,3 | 8 940,3 | 5 278,6 | ... | ... | ... |
| Privado | 19 917,6 | 27 649,4 | 27 994,3 | 23 087,6 | 22 709,4 | 14 463,7 | ... | ... | ... |
| Lavado | 1 671,0 | 2 721,3 | 16 497,4 | ... | 9 011,0 | ... | 9 430,9 | 10 416,9 | 12 206,6 |
| Estatal | 638,4 | 1 358,9 | 4 025,7 | ... | 2 737,0 | ... | ... | ... | ... |
| Privado | 1 032,6 | 1 362,4 | 12 471,7 | ... | 6 274,0 | ... | ... | ... | ... |
| Natural | 22 209,3 | 30 685,2 | 17 748,3 | ... | 22 638,7 | ... | 16 555,4 | 14 973,9 | 8 821,1 |
| Estatal | 3 324,3 | 4 398,2 | 2 225,7 | ... | 6 203,3 | ... | ... | ... | ... |
| Privado | 18 885,0 | 26 287,0 | 15 522,6 | ... | 16 435,4 | ... | ... | ... | ... |
| Cacao | 2 153,6 | 2 018,5 | 1 459,4 | 1 938,5 | 1 233,6 | 1 329,6 | 1 352,5 | 1 899,9 | 1 743,4 |
| Estatal | 134,6 | 106,6 | 95,2 | 169,9 | 106,3 | 104,4 | 126,8 | 209,0 | 226,6 |
| Privado | 2 019,0 | 1 911,9 | 1 364,2 | 1 768,6 | 1 127,3 | 1 225,2 | 1 225,7 | 1 690,9 | 1 516,8 |
| Tabaco (f) | 35 107,2 | 51 786,8 | 45 296,2 | 46 414,0 | 36 271,0 | 31 726,2 | 24 757,2 | 39 551,0 | 43 547,6 |
| Estatal | 4 259,6 | 5 267,0 | 4 968,0 | 6 338,8 | 4 411,4 | 4 811,6 | 4 871,4 | 7 132,2 | 7 229,0 |
| Privado | 30 847,6 | 46 519,8 | 40 328,2 | 40 075,2 | 31 859,6 | 26 914,6 | 19 885,8 | 32 418,8 | 36 318,6 |
| Rama negro | 30 102,4 | 45 521,6 | 39 757,8 | 40 300,6 | 32 144,8 | 27 517,2 | 21 560,2 | 35 423,7 | 38 978,4 |
| Estatal | 2 350,6 | 2 898,0 | 2 953,2 | 3 381,0 | 2 769,2 | 2 865,8 | 3 330,4 | 5 648,9 | 5 243,4 |
| Privado | 27 751,8 | 42 623,6 | 36 804,6 | 36 919,6 | 29 375,6 | 24 651,4 | 18 229,8 | 29 774,8 | 33 735,0 |
| Rama rubio | 5 004,8 | 6 265,2 | 5 538,4 | 6 113,4 | 4 126,2 | 4 209,0 | 3 197,0 | 4 127,3 | 4 569,2 |
| Estatal | 1 909,0 | 2 369,0 | 2 014,8 | 2 957,8 | 1 642,2 | 1 945,8 | 1 541,0 | 1 483,3 | 1 985,6 |
| Privado | 3 095,8 | 3 896,2 | 3 523,6 | 3 155,6 | 2 484,0 | 2 263,2 | 1 656,0 | 2 644,0 | 2 583,6 |
| Algodón | 2 455,6 | 1 403,0 | 3 163,2 | 2 036,8 | 982,0 | - | - | - | - |
| Estatal | 2 455,6 | 1 403,0 | 3 163,2 | 2 036,8 | 982,0 | - | - | - | - |
| Privado | - | - | - | - | - | - | - | - | - |

(a) Comprende las compras realizadas por las Empresas Provinciales de Acopio y excluye las realizadas por concepto de importación. (b) Incluye todas las variedades de frijol. (c) Incluye dulce y agria. (d) Incluye todas las variedades de tomate. (e) Incluye lavado y natural. (f) Incluye negro y rubio.

79.1 — Acopio de productos agrícolas seleccionados, por sectores de origen (a)
Provincia de Pinar del Río

| Concepto | t | | | | | | | | |
|-----------------------|----------|----------|----------|----------|----------|----------|----------|----------|----------|
| | 1965 | 1966 | 1967 | 1968 | 1969 | 1970 | 1971 | 1972 | 1973 |
| Granos | 2 244,4 | 2 359,6 | 3 410,2 | 7 101,2 | 27 688,3 | 54 835,1 | 54 445,9 | 56 858,4 | 49 157,8 |
| Estatal | 57,9 | 843,1 | 2 044,7 | 5 578,8 | 26 676,5 | 54 391,8 | 54 160,5 | 56 720,8 | 48 976,9 |
| Privado | 2 186,5 | 1 516,5 | 1 365,5 | 1 522,4 | 1 011,8 | 443,3 | 285,4 | 137,6 | 180,9 |
| Arroz | 2 031,1 | 2 072,1 | 3 101,2 | 6 455,3 | 26 926,9 | 54 317,5 | 53 946,0 | 56 647,7 | 48 887,1 |
| Estatal | 4,1 | 701,1 | 1 912,8 | 5 260,6 | 26 211,9 | 54 162,4 | 53 812,9 | 56 626,0 | 48 826,6 |
| Privado | 2 027,0 | 1 371,0 | 1 188,4 | 1 194,7 | 715,0 | 155,1 | 133,1 | 21,7 | 60,5 |
| Maíz grano | 125,9 | 110,9 | 80,4 | 350,1 | 378,1 | 237,0 | 399,0 | 49,0 | 103,9 |
| Estatal | 28,9 | 45,2 | 7,8 | 158,0 | 228,2 | 147,0 | 310,4 | 18,0 | 30,4 |
| Privado | 97,0 | 65,7 | 72,6 | 192,1 | 149,9 | 90,0 | 88,6 | 31,0 | 73,5 |
| Millo grano | - | - | - | 15,8 | 8,5 | - | - | - | - |
| Estatal | - | - | - | 15,8 | 8,5 | - | - | - | - |
| Privado | - | - | - | - | - | - | - | - | - |
| Frijoles (b) | 87,4 | 176,6 | 228,6 | 280,0 | 374,8 | 280,6 | 100,9 | 161,7 | 166,8 |
| Estatal | 24,9 | 96,8 | 124,1 | 144,4 | 227,9 | 82,4 | 37,2 | 76,8 | 119,9 |
| Privado | 62,5 | 79,8 | 104,5 | 135,6 | 146,9 | 198,2 | 63,7 | 84,9 | 46,9 |
| Negros | 75,5 | 168,3 | 197,8 | 258,5 | 371,4 | 268,0 | 98,7 | 157,8 | 163,8 |
| Estatal | 24,9 | 96,8 | 95,0 | 137,9 | 227,9 | 82,3 | 37,1 | 76,8 | 118,6 |
| Privado | 50,6 | 71,5 | 102,8 | 120,6 | 143,5 | 185,7 | 61,6 | 81,0 | 45,2 |
| Colorados | 1,3 | 1,5 | 0,9 | 14,5 | 1,3 | 2,2 | 0,4 | 2,6 | 2,7 |
| Estatal | - | - | - | 2,3 | - | 0,1 | - | - | 1,3 |
| Privado | 1,3 | 1,5 | 0,9 | 12,2 | 1,3 | 2,1 | 0,4 | 2,6 | 1,4 |
| Carita | 0,7 | - | 29,1 | - | - | - | - | - | - |
| Estatal | - | - | 29,1 | - | - | - | - | - | - |
| Privado | 0,7 | - | - | - | - | - | - | - | - |
| Otros | 9,9 | 6,8 | 0,8 | 7,0 | 2,1 | 10,4 | 1,8 | 1,3 | 0,3 |
| Estatal | - | - | - | 4,2 | - | - | 0,1 | - | - |
| Privado | 9,9 | 6,8 | 0,8 | 2,8 | 2,1 | 10,4 | 1,7 | 1,3 | 0,3 |
| Viandas | 27 848,5 | 41 492,1 | 29 308,8 | 31 514,4 | 31 023,3 | 19 463,9 | 13 932,5 | 20 657,1 | 20 761,7 |
| Estatal | 15 689,8 | 26 830,1 | 20 974,5 | 16 806,5 | 13 820,8 | 7 412,5 | 6 532,3 | 10 776,4 | 12 973,3 |
| Privado | 12 158,7 | 14 662,0 | 8 334,3 | 14 707,9 | 17 202,5 | 12 051,4 | 7 400,2 | 9 880,7 | 7 788,4 |
| Papa | 6 614,3 | 6 158,5 | 7 744,2 | 4 326,7 | 3 310,1 | 5 220,4 | 2 461,9 | 2 586,8 | 1 686,8 |
| Estatal | 5 813,4 | 5 612,8 | 7 179,8 | 3 460,7 | 1 621,5 | 41,0 | 20,8 | 596,9 | 207,5 |
| Privado | 800,9 | 545,7 | 564,4 | 866,0 | 1 688,6 | 5 179,4 | 2 441,1 | 1 989,9 | 1 479,3 |
| Malanga | 5 951,9 | 9 194,5 | 4 537,5 | 4 651,3 | 3 775,6 | 1 992,0 | 1 460,3 | 2 376,8 | 1 390,6 |
| Estatal | 1 889,0 | 2 805,4 | 1 907,0 | 1 595,6 | 640,7 | 489,4 | 201,0 | 445,2 | 202,8 |
| Privado | 4 062,9 | 6 389,1 | 2 630,5 | 3 055,7 | 3 134,9 | 1 502,6 | 1 259,3 | 1 931,6 | 1 187,8 |
| Boniato | 4 456,1 | 14 104,4 | 7 648,2 | 8 507,1 | 9 507,2 | 2 043,9 | 1 505,1 | 6 182,9 | 5 951,5 |
| Estatal | 3 546,3 | 10 716,6 | 6 615,3 | 4 354,2 | 4 639,0 | 949,5 | 958,3 | 4 552,8 | 5 411,6 |
| Privado | 909,8 | 3 387,8 | 1 032,9 | 4 152,9 | 4 868,2 | 1 094,4 | 546,8 | 1 630,1 | 539,9 |
| Yuca (c) | 7 233,4 | 8 836,2 | 7 126,1 | 10 817,5 | 10 230,7 | 6 010,1 | 4 570,9 | 5 687,6 | 5 841,3 |
| Estatal | 2 048,8 | 4 900,9 | 3 427,0 | 5 162,1 | 4 069,4 | 2 503,7 | 2 083,6 | 2 498,8 | 3 410,3 |
| Privado | 5 184,6 | 3 935,3 | 3 699,1 | 5 655,4 | 6 161,3 | 3 506,4 | 2 487,3 | 3 188,8 | 2 431,0 |
| Dulce | 3 393,4 | 6 764,9 | 5 966,4 | 9 573,7 | 9 739,2 | 5 591,4 | 4 519,9 | 5 618,7 | 5 695,3 |
| Estatal | 1 375,8 | 4 321,0 | 3 219,4 | 4 796,0 | 3 916,5 | 2 340,3 | 2 067,9 | 2 470,5 | 3 347,4 |
| Privado | 2 017,6 | 2 443,9 | 2 747,0 | 4 777,7 | 5 822,7 | 3 251,1 | 2 452,0 | 3 148,2 | 2 347,9 |
| Agria | 3 840,0 | 2 071,3 | 1 159,7 | 1 243,8 | 491,5 | 418,7 | 51,0 | 68,9 | 146,0 |
| Estatal | 673,0 | 579,9 | 207,6 | 366,1 | 152,9 | 163,4 | 15,7 | 28,3 | 62,9 |
| Privado | 3 167,0 | 1 491,4 | 951,2 | 877,7 | 338,6 | 255,3 | 35,3 | 40,6 | 83,1 |
| Ñame | 0,1 | 288,8 | 21,2 | 1,4 | - | - | - | 8,1 | - |
| Estatal | - | 272,0 | 18,3 | - | - | - | - | 3,6 | - |
| Privado | 0,1 | 16,8 | 2,9 | 1,4 | - | - | - | 4,5 | - |
| Calabaza | 2 235,5 | 2 522,8 | 1 942,0 | 2 599,4 | 2 569,8 | 1 539,9 | 1 972,5 | 1 304,2 | 3 318,2 |
| Estatal | 1 621,0 | 2 266,6 | 1 653,4 | 1 762,8 | 1 479,6 | 1 185,5 | 1 589,2 | 693,5 | 1 644,6 |
| Privado | 614,5 | 256,2 | 288,6 | 836,6 | 1 090,2 | 354,4 | 383,3 | 610,7 | 1 673,6 |
| Plátano vianda | 1 357,2 | 386,9 | 289,6 | 611,0 | 1 629,9 | 2 657,6 | 1 961,8 | 2 510,7 | 2 573,3 |
| Estatal | 771,3 | 255,8 | 173,7 | 471,1 | 1 370,6 | 2 243,4 | 1 679,4 | 1 985,6 | 2 096,5 |
| Privado | 585,9 | 131,1 | 115,9 | 139,9 | 259,3 | 414,2 | 282,4 | 525,1 | 476,8 |
| Hortalizas | 22 065,1 | 20 764,5 | 26 140,8 | 17 250,4 | 11 601,5 | 11 151,0 | 11 938,3 | 9 560,9 | 13 410,1 |
| Estatal | 7 423,2 | 9 813,1 | 13 397,7 | 6 321,6 | 3 174,6 | 3 677,7 | 3 356,8 | 3 683,5 | 3 940,6 |
| Privado | 14 641,9 | 10 951,4 | 12 743,1 | 10 928,8 | 8 426,9 | 7 473,3 | 8 581,5 | 5 877,4 | 9 469,5 |
| Tomate (d) | 13 233,1 | 14 124,2 | 17 727,2 | 8 020,4 | 5 165,4 | 6 949,3 | 8 454,5 | 5 740,4 | 5 376,9 |
| Estatal | 4 750,1 | 7 258,4 | 10 567,4 | 3 979,1 | 1 712,9 | 2 755,3 | 2 453,3 | 2 350,4 | 2 389,7 |
| Privado | 8 483,0 | 6 865,8 | 7 159,8 | 4 041,3 | 3 452,5 | 4 194,0 | 6 001,2 | 3 390,0 | 2 987,2 |

Véanse las notas al final de la tabla.

79.1 — Acopio de productos agrícolas seleccionados, por sectores de origen (a) (Continuación)
Provincia de Pinar del Río

t

| Concepto | 1965 | 1966 | 1967 | 1968 | 1969 | 1970 | 1971 | 1972 | 1973 |
|---------------|----------|----------|----------|----------|----------|---------|----------|----------|----------|
| Roma | 4 508,9 | 5 902,2 | 8 074,6 | 4 375,1 | 2 026,3 | 2 648,0 | 5 371,6 | 3 464,6 | 1 947,0 |
| Estatal | 2 488,0 | 4 447,3 | 6 764,5 | 3 110,5 | 1 155,3 | 1 429,6 | 1 877,3 | 1 865,5 | 1 063,5 |
| Privado | 2 020,9 | 1 454,9 | 1 310,1 | 1 264,6 | 871,0 | 1 218,4 | 3 494,3 | 1 599,1 | 883,5 |
| Roche | 3 412,5 | 3 091,7 | 2 691,6 | 775,3 | 620,4 | 846,4 | 980,6 | 708,6 | 1 331,8 |
| Estatal | 1 059,8 | 826,2 | 383,7 | 151,4 | 194,4 | 373,7 | 152,9 | 93,7 | 434,0 |
| Privado | 2 352,7 | 2 265,5 | 2 307,9 | 623,9 | 426,0 | 472,7 | 827,7 | 614,9 | 897,8 |
| Cocina | 1 474,6 | 1 445,5 | 1 874,5 | 907,3 | 619,5 | 691,0 | 175,7 | 125,3 | 616,1 |
| Estatal | 107,8 | 188,7 | 235,9 | 105,4 | 58,0 | 185,9 | 46,5 | 35,0 | 496,1 |
| Privado | 1 366,8 | 1 256,8 | 1 638,6 | 801,9 | 561,5 | 505,1 | 129,2 | 90,3 | 120,1 |
| Manalucie | 3 837,1 | 3 684,8 | 5 086,5 | 1 962,7 | 1 899,2 | 2 763,9 | 1 926,6 | 1 441,9 | 1 482,0 |
| Estatal | 1 094,5 | 1 796,2 | 3 183,3 | 611,8 | 305,2 | 766,1 | 376,6 | 356,2 | 396,1 |
| Privado | 2 742,6 | 1 888,6 | 1 903,2 | 1 350,9 | 1 594,0 | 1 997,8 | 1 550,0 | 1 085,7 | 1 085,9 |
| Berenjena | 9,9 | 410,2 | 434,4 | 213,5 | - | - | - | - | 3,7 |
| Estatal | - | 396,3 | 434,3 | 211,2 | - | - | - | - | - |
| Privado | 9,9 | 13,9 | 0,1 | 2,3 | - | - | - | - | 3,7 |
| Pepino | 2 133,6 | 1 799,9 | 1 741,5 | 1 802,2 | 935,0 | 490,9 | 515,3 | 655,9 | 820,7 |
| Estatal | 1 298,4 | 1 395,9 | 1 176,7 | 919,5 | 445,5 | 179,4 | 319,2 | 316,5 | 274,9 |
| Privado | 835,2 | 404,0 | 564,8 | 882,7 | 489,5 | 311,5 | 196,1 | 339,4 | 545,8 |
| Cebolla | 361,1 | 872,5 | 963,7 | 1 565,7 | 1 495,1 | 794,5 | 387,1 | 289,7 | 73,6 |
| Estatal | 34,3 | 77,6 | 102,4 | 119,4 | 96,0 | 9,1 | 7,5 | 1,6 | 15,5 |
| Privado | 326,8 | 794,9 | 861,3 | 1 446,3 | 1 399,1 | 785,4 | 379,6 | 288,1 | 58,1 |
| Ajo | 15,1 | 0,7 | 0,1 | 4,6 | - | - | - | - | 0,5 |
| Estatal | 1,1 | - | - | 0,4 | - | - | - | - | - |
| Privado | 14,0 | 0,7 | 0,1 | 4,2 | - | - | - | - | 0,5 |
| Melón | 4 753,0 | 1 995,3 | 2 638,1 | 3 078,9 | 2 160,1 | 1 061,5 | 1 282,8 | 1 284,2 | 2 228,2 |
| Estatal | 999,3 | 135,2 | 459,2 | 245,2 | 336,0 | 147,9 | 245,5 | 184,5 | 348,6 |
| Privado | 3 753,7 | 1 860,1 | 2 178,9 | 2 833,7 | 1 824,1 | 913,6 | 1 037,3 | 1 099,7 | 1 879,6 |
| Ají chai | 203,4 | 67,9 | 101,0 | 30,7 | - | - | - | 2,2 | 10,4 |
| Estatal | 125,6 | 21,1 | 70,5 | 3,5 | - | - | - | 1,6 | 4,4 |
| Privado | 77,8 | 46,8 | 30,5 | 27,2 | - | - | - | 0,6 | 6,0 |
| Ají pimiento | 575,6 | 579,1 | 703,7 | 972,1 | 732,5 | 686,3 | 710,6 | 551,7 | 3 919,4 |
| Estatal | 137,5 | 184,9 | 134,8 | 182,2 | 92,4 | 37,3 | 27,8 | 116,2 | 329,8 |
| Privado | 438,1 | 394,2 | 568,9 | 789,9 | 640,1 | 649,0 | 682,8 | 435,5 | 3 589,6 |
| Col | 667,0 | 713,3 | 833,8 | 888,8 | 665,3 | 717,3 | 321,4 | 790,9 | 614,9 |
| Estatal | 32,1 | 248,5 | 169,0 | 484,1 | 346,1 | 364,7 | 201,3 | 649,9 | 502,4 |
| Privado | 634,9 | 464,8 | 664,8 | 404,7 | 319,2 | 352,6 | 120,1 | 141,0 | 112,5 |
| Otras | 113,3 | 201,4 | 997,3 | 673,5 | 448,1 | 451,2 | 266,6 | 243,8 | 361,8 |
| Estatal | 44,8 | 95,2 | 283,4 | 177,0 | 145,7 | 184,0 | 102,2 | 62,8 | 75,3 |
| Privado | 68,5 | 106,2 | 713,9 | 496,5 | 302,4 | 267,2 | 164,4 | 181,0 | 286,5 |
| Frutas | 14 334,0 | 13 865,1 | 13 395,4 | 20 068,6 | 11 633,4 | 9 205,6 | 12 382,9 | 11 400,2 | 17 806,5 |
| Estatal | 5 624,9 | 7 011,4 | 6 731,7 | 9 392,8 | 5 343,4 | 3 786,0 | 5 296,1 | 6 104,1 | 8 687,5 |
| Privado | 8 709,1 | 6 853,7 | 6 663,7 | 10 675,8 | 6 290,0 | 5 419,6 | 7 086,8 | 5 296,1 | 9 119,0 |
| Cítricos | 4 289,6 | 7 549,2 | 7 507,1 | 6 244,1 | 6 847,6 | 5 167,7 | 3 910,9 | 5 712,2 | 6 531,2 |
| Estatal | 2 558,3 | 4 737,1 | 5 338,8 | 4 143,4 | 4 143,7 | 3 188,8 | 2 681,8 | 3 942,4 | 4 572,7 |
| Privado | 1 731,3 | 2 812,1 | 2 168,3 | 2 100,7 | 2 703,9 | 1 978,9 | 1 229,1 | 1 769,8 | 1 958,5 |
| Naranja dulce | 2 462,3 | 4 175,1 | 5 277,2 | 3 899,8 | 4 342,0 | 3 186,3 | 2 233,2 | 2 812,6 | 4 031,7 |
| Estatal | 1 611,8 | 2 989,5 | 3 975,3 | 2 950,5 | 3 053,3 | 2 154,1 | 1 740,7 | 2 357,1 | 3 295,7 |
| Privado | 850,5 | 1 185,6 | 1 301,9 | 949,3 | 1 288,7 | 1 032,2 | 492,5 | 455,5 | 736,0 |
| Naranja agria | 786,4 | 1 884,2 | 998,5 | 1 137,3 | 1 505,5 | 960,8 | 972,3 | 1 575,9 | 1 272,1 |
| Estatal | 278,9 | 750,3 | 394,4 | 416,4 | 459,0 | 355,5 | 437,9 | 623,7 | 490,8 |
| Privado | 507,5 | 1 133,9 | 604,1 | 720,9 | 1 046,5 | 605,3 | 534,4 | 952,2 | 781,3 |
| Toronja | 802,7 | 1 215,4 | 1 032,4 | 966,5 | 845,1 | 926,0 | 597,4 | 1 154,1 | 1 033,3 |
| Estatal | 505,5 | 788,3 | 806,1 | 606,0 | 519,3 | 619,4 | 421,6 | 844,9 | 681,9 |
| Privado | 297,2 | 427,1 | 226,3 | 360,5 | 325,8 | 306,6 | 175,8 | 309,2 | 351,4 |
| Limón | 208,3 | 164,6 | 181,0 | 138,7 | 95,4 | 62,6 | 98,2 | 104,5 | 130,0 |
| Estatal | 134,0 | 115,0 | 148,1 | 92,4 | 70,1 | 42,4 | 74,4 | 77,1 | 54,3 |
| Privado | 74,3 | 49,6 | 32,9 | 46,3 | 25,3 | 20,2 | 23,8 | 27,4 | 75,7 |
| Mandarina | 29,8 | 103,4 | 2,4 | 1,1 | - | 28,2 | 9,3 | 57,5 | 53,7 |
| Estatal | 28,1 | 92,2 | 2,3 | 1,0 | - | 14,5 | 6,8 | 32,8 | 40,7 |
| Privado | 1,7 | 11,2 | 0,1 | 0,1 | - | 13,7 | 2,5 | 24,7 | 13,0 |
| Otros | 0,1 | 6,5 | 15,6 | 100,7 | 59,6 | - | - | - | - |
| Estatal | - | 1,8 | 12,6 | 77,1 | 42,0 | 3,8 | 0,5 | 7,6 | 10,4 |
| Privado | 0,1 | 4,7 | 3,0 | 23,6 | 17,6 | 2,9 | 0,4 | 6,8 | 9,3 |
| | | | | | | 0,9 | 0,1 | 0,8 | 1,1 |

Véanse las notas al final de la tabla.

79.1 — Acopio de productos agrícolas seleccionados, por sectores de origen (a) (Conclusión)
 Provincia de Pinar del Río

Agropecuario

t

| Concepto | 1965 | 1966 | 1967 | 1968 | 1969 | 1970 | 1971 | 1972 | 1973 |
|----------------------|----------|----------|----------|----------|----------|----------|----------|----------|----------|
| Piña | 1 293,1 | 1 614,4 | 1 211,9 | 409,1 | 219,9 | 106,0 | 139,5 | 122,3 | 201,1 |
| Estatal | 242,7 | 439,6 | 158,0 | 80,3 | 88,6 | 0,2 | 57,7 | 67,6 | 134,5 |
| Privado | 1 050,4 | 1 174,8 | 1 053,9 | 328,8 | 131,3 | 105,8 | 81,8 | 54,7 | 66,6 |
| Plátano fruta | 534,9 | 354,2 | 330,6 | 246,1 | 135,8 | 79,7 | 49,9 | 76,1 | 129,5 |
| Estatal | 170,8 | 18,8 | 95,4 | 56,0 | 19,6 | 14,0 | 4,9 | 15,5 | 0,8 |
| Privado | 364,1 | 335,4 | 235,2 | 190,1 | 116,2 | 65,7 | 45,0 | 60,6 | 128,7 |
| Mamey | 327,7 | 447,1 | 184,9 | 320,9 | - | 271,8 | 49,0 | 153,6 | 133,5 |
| Estatal | 56,4 | 106,5 | 41,2 | 47,8 | - | 63,5 | 4,5 | 26,5 | 16,9 |
| Privado | 271,3 | 340,6 | 143,7 | 273,1 | - | 208,3 | 44,5 | 127,1 | 116,6 |
| Mango | 3 274,0 | 182,9 | 401,8 | 5 847,9 | 220,3 | 688,2 | 4 327,1 | 1 078,5 | 5 213,1 |
| Estatal | 986,5 | 37,2 | 156,1 | 1 968,2 | 92,1 | 104,1 | 1 409,4 | 499,2 | 2 367,9 |
| Privado | 2 287,5 | 145,7 | 245,7 | 3 879,7 | 128,2 | 584,1 | 2 917,7 | 579,3 | 2 845,2 |
| Guayaba | 2 125,3 | 1 863,3 | 1 956,2 | 3 849,3 | 3 002,6 | 2 637,1 | 3 511,4 | 3 324,2 | 4 605,5 |
| Estatal | 595,5 | 468,7 | 336,6 | 633,5 | 474,9 | 349,9 | 850,0 | 909,8 | 980,7 |
| Privado | 1 529,8 | 1 394,6 | 1 619,6 | 3 215,8 | 2 527,7 | 2 287,2 | 2 661,4 | 2 414,4 | 3 624,8 |
| Coco de agua | 214,8 | 249,9 | 186,9 | 216,2 | 100,6 | 61,3 | 57,3 | 60,8 | 112,3 |
| Estatal | 98,1 | 169,5 | 115,5 | 106,3 | 51,8 | 28,0 | 31,3 | 36,4 | 42,4 |
| Privado | 116,7 | 80,4 | 71,4 | 109,9 | 48,8 | 33,3 | 26,0 | 24,4 | 69,9 |
| Coco seco | 14,9 | 1,0 | 13,0 | 13,7 | 12,0 | - | - | 22,4 | 54,1 |
| Estatal | 14,2 | 0,6 | - | 12,8 | 7,0 | - | - | 1,7 | 4,5 |
| Privado | 0,7 | 0,4 | 13,0 | 0,9 | 5,0 | - | - | 20,7 | 49,6 |
| Aguacate | 1 837,6 | 401,4 | 1 451,7 | 327,7 | 302,9 | 161,7 | 76,2 | 226,4 | 173,7 |
| Estatal | 645,5 | 237,6 | 460,2 | 76,3 | 46,5 | 29,0 | 23,7 | 56,7 | 32,0 |
| Privado | 1 192,1 | 163,8 | 991,5 | 251,4 | 256,4 | 132,7 | 52,5 | 169,7 | 141,7 |
| Fruta bomba | 394,8 | 1 175,3 | 103,0 | 2 522,8 | 450,9 | 14,3 | 238,0 | 555,3 | 641,4 |
| Estatal | 246,2 | 785,2 | 27,6 | 2 228,9 | 333,7 | 5,8 | 226,2 | 511,6 | 534,5 |
| Privado | 148,6 | 390,1 | 75,4 | 293,9 | 117,2 | 8,5 | 11,8 | 43,7 | 106,9 |
| Otras | 27,3 | 26,4 | 48,3 | 70,8 | 340,8 | 17,8 | 23,6 | 68,4 | 11,1 |
| Estatal | 10,7 | 10,6 | 2,3 | 39,3 | 85,5 | 2,7 | 6,6 | 36,7 | 0,6 |
| Privado | 16,6 | 15,8 | 46,0 | 31,5 | 255,3 | 15,1 | 17,0 | 31,7 | 10,5 |
| Café (a) | 525,1 | 707,9 | 237,0 | 766,9 | 1 290,7 | 360,5 | 556,4 | 507,2 | 615,4 |
| Estatal | 171,6 | 209,9 | 119,0 | 261,4 | 1 290,7 | 209,3 | ... | ... | ... |
| Privado | 353,5 | 498,0 | 118,0 | 505,5 | - | 151,2 | ... | ... | ... |
| Lavado | 100,9 | 36,3 | 108,6 | ... | 276,9 | ... | 56,0 | 141,6 | 113,9 |
| Estatal | 63,0 | 27,2 | 68,1 | ... | 276,9 | ... | ... | ... | ... |
| Privado | 37,9 | 9,1 | 40,5 | ... | - | ... | ... | ... | ... |
| Natural | 424,2 | 671,6 | 128,4 | ... | 1 013,8 | ... | 500,4 | 365,6 | 501,5 |
| Estatal | 108,6 | 182,7 | 50,9 | ... | 1 013,8 | ... | ... | ... | ... |
| Privado | 315,6 | 488,9 | 77,5 | ... | - | ... | ... | ... | ... |
| Cacao | 4,0 | - | - | 0,3 | - | - | - | - | - |
| Estatal | 4,0 | - | - | 0,3 | - | - | - | - | - |
| Privado | - | - | - | - | - | - | - | - | - |
| Tabaco (f) | 25 617,4 | 35 176,2 | 30 824,6 | 30 493,4 | 23 050,6 | 20 833,4 | 16 845,2 | 25 774,0 | 29 306,4 |
| Estatal | 2 649,6 | 3 601,8 | 3 427,0 | 4 264,2 | 3 045,2 | 3 698,4 | 3 634,0 | 4 919,0 | 4 976,4 |
| Privado | 22 967,8 | 31 574,4 | 27 397,6 | 26 229,2 | 20 005,4 | 17 135,0 | 13 211,2 | 20 855,0 | 24 330,0 |
| Rama negro | 21 592,4 | 29 817,2 | 26 008,4 | 25 392,0 | 19 324,6 | 17 029,2 | 13 919,6 | 21 646,7 | 24 737,2 |
| Estatal | 1 720,4 | 2 139,0 | 2 134,4 | 2 318,4 | 1 803,2 | 2 157,4 | 2 364,4 | 3 435,7 | 2 990,8 |
| Privado | 19 872,0 | 27 678,2 | 23 874,0 | 23 073,6 | 17 521,4 | 14 871,8 | 11 555,2 | 18 211,0 | 21 746,4 |
| Rama rubio | 4 025,0 | 5 359,0 | 4 816,2 | 5 101,4 | 3 726,0 | 3 804,2 | 2 925,6 | 4 127,3 | 4 569,2 |
| Estatal | 929,2 | 1 462,8 | 1 292,6 | 1 945,8 | 1 242,0 | 1 541,0 | 1 269,6 | 1 483,3 | 1 985,6 |
| Privado | 3 095,8 | 3 896,2 | 3 523,6 | 3 155,6 | 2 484,0 | 2 263,2 | 1 656,0 | 2 644,0 | 2 583,6 |
| Algodón | - | - | - | 164,0 | 116,0 | - | - | - | - |
| Estatal | - | - | - | 164,0 | 116,0 | - | - | - | - |
| Privado | - | - | - | - | - | - | - | - | - |

(a) Comprende las compras realizadas por las Empresas Provinciales de Acopio y excluye las realizadas por concepto de -- importación. (b) Incluye todas las variedades de frijol. (c) Incluye dulce y agria. (d) Incluye todas las variedades de tomate. (e) Incluye lavado y natural. (f) Incluye negro y rubio.

84

79.2 — Acopio de productos agrícolas seleccionados, por sectores de origen (a)

Provincia de La Habana

| Concepto | 1965 | 1966 | 1967 | 1968 | 1969 | 1970 | 1971 | 1972 | 1973 | t |
|----------------|-----------|-----------|-----------|-----------|----------|----------|----------|----------|----------|---|
| Granos | | | | | | | | | | |
| Estatal | 1 192,9 | 1 725,5 | 2 707,2 | 4 648,9 | 19 685,4 | 28 432,5 | 27 667,8 | 25 288,1 | 18 600,0 | |
| Privado | 287,3 | 935,7 | 1 376,1 | 3 789,7 | 19 403,8 | 28 210,5 | 27 309,2 | 24 687,5 | 18 516,6 | |
| Arroz | 631,4 | 1 484,5 | 2 195,1 | 3 846,7 | 19 427,6 | 27 944,3 | 26 690,9 | 24 059,6 | 18 440,8 | |
| Estatal | 24,1 | 914,1 | 1 181,9 | 3 376,0 | 19 338,4 | 27 944,3 | 26 690,9 | 24 059,6 | 18 440,8 | |
| Privado | 607,3 | 570,4 | 1 013,2 | 410,7 | 89,2 | - | - | - | - | |
| Maíz grano | 295,5 | 17,1 | 233,0 | 576,2 | 113,3 | 435,8 | 766,3 | 143,8 | 70,6 | |
| Estatal | 155,4 | 2,5 | 109,4 | 268,6 | 30,7 | 245,1 | 435,8 | 78,4 | 38,8 | |
| Privado | 140,1 | 14,6 | 113,6 | 307,6 | 82,6 | 190,7 | 330,5 | 65,4 | 31,8 | |
| Millo grano | 15,3 | 17,5 | 2,8 | 4,4 | 1,1 | - | - | - | - | |
| Estatal | - | 1,8 | - | 1,6 | - | - | - | - | - | |
| Privado | 15,3 | 15,7 | 2,8 | 2,8 | 1,1 | - | - | - | - | |
| Frijoles (b) | 250,7 | 206,4 | 286,3 | 221,6 | 143,4 | 52,4 | 210,6 | 1 084,7 | 88,6 | |
| Estatal | 107,8 | 17,3 | 84,8 | 143,5 | 34,7 | 21,1 | 182,5 | 549,5 | 37,0 | |
| Privado | 142,9 | 189,1 | 201,5 | 78,1 | 108,7 | 31,3 | 28,1 | 535,2 | 51,6 | |
| Negros | 231,1 | 191,7 | 270,3 | 171,8 | 141,7 | 52,3 | 204,2 | 1 052,6 | 84,8 | |
| Estatal | 107,8 | 17,3 | 84,0 | 118,4 | 34,5 | 21,1 | 177,1 | 519,7 | 36,5 | |
| Privado | 123,3 | 174,4 | 186,3 | 53,4 | 107,2 | 31,2 | 27,1 | 532,9 | 48,3 | |
| Colorados | - | - | 4,7 | 5,1 | 1,0 | 0,1 | 0,1 | 1,0 | 2,0 | |
| Estatal | - | - | - | 3,4 | 0,2 | - | - | - | - | |
| Privado | - | - | 4,7 | 1,7 | 0,8 | 0,1 | 0,1 | 1,0 | 2,0 | |
| Carita | - | - | 0,2 | 10,4 | - | - | - | - | - | |
| Estatal | - | - | 0,2 | 6,3 | - | - | - | - | - | |
| Privado | - | - | - | 4,1 | - | - | - | - | - | |
| Otros | 19,6 | 14,7 | 11,1 | 34,3 | 0,7 | - | 6,3 | 31,1 | 1,8 | |
| Estatal | - | - | 0,6 | 15,4 | - | - | 5,4 | 29,8 | 0,5 | |
| Privado | 19,6 | 14,7 | 10,5 | 18,9 | 0,7 | - | 0,9 | 1,3 | 1,3 | |
| Viandas | | | | | | | | | | |
| Estatal | 114 207,1 | 112 374,7 | 115 516,8 | 153 171,6 | 87 196,1 | 62 074,8 | 61 940,0 | 96 589,6 | 94 859,9 | |
| Privado | 46 949,2 | 44 820,3 | 48 827,2 | 71 986,1 | 29 548,9 | 27 345,7 | 31 454,8 | 49 352,9 | 45 139,1 | |
| Papa | 67 257,9 | 67 554,4 | 66 689,6 | 81 135,5 | 57 647,2 | 34 729,1 | 30 485,2 | 47 236,7 | 49 720,8 | |
| Estatal | 40 546,0 | 42 602,6 | 49 996,3 | 70 301,7 | 50 050,6 | 45 526,9 | 35 541,9 | 40 665,5 | 19 612,8 | |
| Privado | 18 014,1 | 16 083,5 | 16 931,0 | 27 626,6 | 13 481,1 | 19 358,7 | 14 064,1 | 18 770,6 | 9 105,1 | |
| Malanga | 22 531,9 | 26 519,1 | 33 065,3 | 42 675,1 | 36 569,5 | 26 168,2 | 21 477,8 | 21 894,9 | 10 507,7 | |
| Estatal | 17 696,7 | 23 906,9 | 21 592,7 | 24 737,3 | 18 643,0 | 6 615,1 | 8 338,7 | 15 795,3 | 12 373,2 | |
| Privado | 9 146,3 | 10 927,0 | 11 704,2 | 11 036,6 | 6 805,4 | 3 165,2 | 4 755,2 | 6 242,0 | 3 203,0 | |
| Boniato | 8 550,4 | 12 979,9 | 9 882,5 | 13 700,7 | 11 837,6 | 3 449,9 | 3 583,5 | 9 553,3 | 9 170,2 | |
| Estatal | 13 770,9 | 15 292,8 | 14 150,0 | 19 949,3 | 2 515,4 | 5 184,3 | 3 056,0 | 9 794,2 | 25 461,8 | |
| Privado | 5 704,6 | 6 910,9 | 4 693,4 | 10 602,3 | 1 125,1 | 2 660,2 | 2 018,2 | 6 169,1 | 11 476,7 | |
| Yuca (c) | 8 066,3 | 8 381,9 | 9 456,6 | 9 347,0 | 1 390,3 | 2 524,1 | 1 037,8 | 3 175,1 | 13 985,1 | |
| Estatal | 18 532,1 | 15 868,5 | 11 246,9 | 13 083,5 | 2 498,5 | 414,9 | 2 888,1 | 8 183,1 | 7 360,8 | |
| Privado | 3 993,3 | 4 376,4 | 3 296,4 | 5 736,4 | 721,6 | 48,1 | 1 639,5 | 4 015,7 | 3 659,7 | |
| Dulce | 14 538,8 | 11 492,1 | 7 950,5 | 7 347,1 | 1 776,9 | 366,8 | 1 248,6 | 4 167,4 | 3 701,1 | |
| Estatal | 8 719,4 | 8 599,7 | 6 530,5 | 9 820,7 | 1 979,1 | 372,6 | 2 869,6 | 7 945,5 | 7 110,4 | |
| Privado | 2 531,6 | 3 323,0 | 2 859,0 | 5 223,1 | 692,6 | 46,8 | 1 638,9 | 4 011,3 | 3 633,5 | |
| Agria | 6 187,8 | 5 276,7 | 3 671,5 | 4 597,6 | 1 286,5 | 325,8 | 1 230,7 | 3 934,2 | 3 476,9 | |
| Estatal | 9 812,7 | 7 268,8 | 4 716,4 | 3 262,8 | 519,4 | 42,3 | 18,5 | 237,6 | 250,4 | |
| Privado | 1 461,7 | 1 053,4 | 437,4 | 513,3 | 29,0 | 1,3 | 0,6 | 4,4 | 26,2 | |
| Ñame | 8 351,0 | 6 215,4 | 4 279,0 | 2 749,5 | 490,4 | 41,0 | 17,9 | 233,2 | 224,2 | |
| Estatal | 23,3 | 30,5 | 46,7 | 76,8 | 24,0 | 0,1 | - | 0,4 | 1,0 | |
| Privado | - | 1,8 | - | 1,9 | 23,6 | - | - | 0,1 | - | |
| Calabaza | 23,3 | 28,7 | 46,7 | 14,9 | 0,4 | 0,1 | - | 0,3 | 1,0 | |
| Estatal | 5 014,4 | 2 789,3 | 4 525,8 | 6 029,4 | 1 662,9 | 1 703,6 | 7 241,0 | 3 726,9 | 6 899,7 | |
| Privado | 3 570,9 | 1 624,8 | 2 915,9 | 4 432,1 | 1 068,8 | 1 059,8 | 5 197,2 | 2 451,8 | 4 358,5 | |
| Plátano vianda | 1 443,5 | 1 164,5 | 1 609,9 | 1 597,3 | 594,1 | 643,8 | 2 043,8 | 1 275,1 | 2 541,2 | |
| Estatal | 18 623,7 | 11 884,1 | 13 958,4 | 19 003,6 | 11 801,7 | 2 629,9 | 4 874,3 | 18 424,2 | 23 150,6 | |
| Privado | 6 520,0 | 4 895,9 | 9 286,3 | 12 550,2 | 6 323,3 | 1 053,7 | 3 780,6 | 11 253,6 | 13 336,1 | |
| Hortalizas | 12 103,7 | 6 988,2 | 4 672,1 | 6 453,4 | 5 478,4 | 1 576,2 | 1 093,7 | 7 170,6 | 9 814,5 | |
| Estatal | 77 129,1 | 89 808,1 | 97 339,7 | 67 458,2 | 46 823,0 | 57 688,4 | 70 873,2 | 42 612,3 | 82 784,9 | |
| Privado | 14 158,6 | 26 637,7 | 27 965,7 | 19 133,6 | 12 976,7 | 31 357,1 | 36 876,2 | 22 217,7 | 40 877,2 | |
| Tomate (d) | 62 970,5 | 63 170,4 | 69 374,0 | 48 324,6 | 33 846,3 | 26 331,3 | 33 997,0 | 20 394,6 | 41 907,7 | |
| Estatal | 35 426,4 | 46 474,0 | 50 321,0 | 25 292,8 | 13 830,4 | 26 360,4 | 34 190,4 | 12 922,2 | 36 659,0 | |
| Privado | 6 060,0 | 16 114,4 | 18 239,4 | 10 000,2 | 4 534,2 | 17 711,9 | 21 921,2 | 7 943,9 | 22 905,3 | |
| | 29 366,4 | 30 359,6 | 32 081,6 | 15 292,6 | 9 296,2 | 8 648,5 | 12 269,2 | 4 978,3 | 13 753,7 | |

Véanse las notas al final de la tabla.

79.2—Acopio de productos agrícolas seleccionados, por sectores de origen (a) (Continuación)
Provincia de La Habana

Agropecuario

t

| Concepto | 1965 | 1966 | 1967 | 1968 | 1969 | 1970 | 1971 | 1972 | 1973 |
|---------------|----------|----------|----------|----------|----------|----------|----------|----------|----------|
| Roma | ... | 20 808,4 | 21 407,5 | 9 259,6 | 9 264,9 | 12 379,3 | 24 709,8 | 8 361,1 | 18 514,8 |
| Estatal | ... | 12 289,6 | 14 954,3 | 5 383,2 | 2 837,9 | 11 095,1 | 18 398,7 | 6 050,8 | 14 113,9 |
| Privado | ... | 8 518,8 | 6 453,2 | 3 876,4 | 1 409,0 | 1 284,2 | 6 311,1 | 2 310,3 | 4 400,9 |
| Roche | ... | 11 586,1 | 10 611,9 | 6 680,6 | 4 040,4 | 6 303,6 | 5 687,6 | 2 075,6 | 10 765,7 |
| Estatal | ... | 2 602,7 | 2 924,7 | 4 211,3 | 1 392,2 | 4 222,0 | 3 145,5 | 1 241,8 | 5 801,6 |
| Privado | ... | 8 983,4 | 7 687,2 | 2 469,3 | 2 648,2 | 2 081,6 | 2 542,1 | 833,8 | 4 964,1 |
| Cocina | ... | 8 262,1 | 12 557,5 | 6 187,3 | 2 083,1 | 1 894,1 | 532,4 | 640,7 | 4 764,5 |
| Estatal | ... | 239,3 | 153,3 | 203,5 | 97,2 | 587,0 | 364,5 | 319,0 | 2 298,2 |
| Privado | ... | 8 022,8 | 14 404,2 | 5 984,2 | 1 985,9 | 1 307,1 | 167,9 | 321,7 | 2 466,3 |
| Manalucie | ... | 5 817,4 | 5 744,1 | 3 164,9 | 3 460,0 | 5 783,4 | 3 260,6 | 1 844,8 | 2 614,0 |
| Estatal | ... | 982,8 | 207,1 | 202,2 | 206,9 | 1 807,8 | 12,5 | 332,3 | 691,6 |
| Privado | ... | 4 834,6 | 5 537,0 | 2 962,7 | 3 253,1 | 3 975,6 | 3 248,1 | 1 512,5 | 1 922,4 |
| Berenjena | 166,8 | 17,4 | 108,8 | 71,3 | 5,4 | 2 037,8 | 1 470,3 | 215,8 | 580,6 |
| Estatal | 108,9 | 0,2 | 24,8 | 61,2 | 4,0 | 1 675,3 | 1 393,2 | 205,5 | 378,5 |
| Privado | 57,9 | 17,2 | 84,0 | 10,1 | 1,4 | 362,5 | 77,1 | 10,3 | 202,1 |
| Pepino | 4 717,0 | 3 673,5 | 4 175,7 | 2 018,6 | 1 808,4 | 3 003,9 | 5 622,5 | 4 989,9 | 6 103,6 |
| Estatal | 2 675,6 | 2 187,6 | 2 259,2 | 964,7 | 1 224,0 | 1 796,0 | 3 166,7 | 2 489,6 | 2 029,0 |
| Privado | 2 041,4 | 1 485,9 | 1 916,5 | 1 053,9 | 584,4 | 1 207,9 | 2 455,8 | 2 500,3 | 4 074,6 |
| Cebolla | 210,8 | 639,9 | 1 428,3 | 2 816,9 | 4 259,0 | 3 957,7 | 3 887,8 | 1 753,8 | 3 047,5 |
| Estatal | 12,4 | 35,5 | 450,9 | 1 113,1 | 2 600,4 | 2 290,3 | 1 823,7 | 825,1 | 1 706,6 |
| Privado | 198,4 | 604,4 | 977,4 | 1 703,8 | 1 658,6 | 1 667,4 | 2 064,1 | 928,7 | 1 340,9 |
| Ajo | 33,0 | 4,2 | 2,1 | 2,6 | 104,1 | 196,5 | 61,8 | 52,7 | 80,1 |
| Estatal | 16,5 | - | - | 2,0 | 104,0 | 196,5 | 61,8 | 52,7 | 78,2 |
| Privado | 16,5 | 4,2 | 2,1 | 0,6 | 0,1 | - | - | - | 1,9 |
| Melón | 9 512,6 | 384,8 | 813,9 | 322,7 | 46,3 | 356,7 | 960,2 | 802,4 | 792,0 |
| Estatal | 2 797,0 | 52,7 | 7,5 | 124,3 | 6,6 | 131,9 | 944,0 | 529,2 | 529,2 |
| Privado | 6 715,6 | 332,1 | 806,4 | 198,4 | 39,7 | 224,8 | 16,2 | 43,5 | 262,8 |
| Ají chai | 2 010,4 | 1 510,0 | 1 691,8 | 1 260,6 | 34,4 | 267,9 | 183,5 | 20,2 | 846,3 |
| Estatal | 136,9 | 95,1 | 71,2 | 36,2 | 0,2 | 146,3 | 162,2 | 11,6 | 645,5 |
| Privado | 1 873,5 | 1 414,9 | 1 620,6 | 1 224,4 | 34,2 | 121,6 | 21,3 | 8,6 | 200,8 |
| Ají pimiento | 2 484,6 | 3 989,4 | 7 738,8 | 7 801,8 | 6 132,6 | 6 216,4 | 3 509,2 | 698,5 | 4 274,4 |
| Estatal | 295,6 | 1 053,7 | 3 078,7 | 3 674,6 | 1 545,4 | 1 322,9 | 495,9 | 392,8 | 1 321,9 |
| Privado | 2 189,0 | 2 935,7 | 4 660,1 | 4 127,2 | 4 587,2 | 4 893,5 | 3 013,3 | 305,7 | 2 952,5 |
| Col | 5 676,3 | 8 422,3 | 9 960,6 | 10 855,4 | 9 970,3 | 4 641,5 | 13 196,1 | 7 832,3 | 9 695,9 |
| Estatal | 1 020,5 | 1 138,1 | 1 672,3 | 438,9 | 628,0 | 2 287,8 | 4 416,4 | 3 274,2 | 2 935,7 |
| Privado | 4 655,8 | 7 284,2 | 8 288,3 | 10 416,5 | 9 342,3 | 2 353,7 | 8 779,7 | 4 558,1 | 6 760,2 |
| Otras | 16 891,2 | 24 672,6 | 21 098,7 | 17 015,5 | 10 632,1 | 10 649,6 | 7 791,4 | 13 324,5 | 20 705,5 |
| Estatal | 1 035,2 | 5 960,4 | 2 161,7 | 2 718,4 | 2 329,9 | 3 798,2 | 2 491,1 | 6 263,4 | 8 347,3 |
| Privado | 15 856,0 | 18 732,2 | 18 937,0 | 14 297,1 | 8 302,2 | 6 851,2 | 5 300,3 | 7 061,1 | 12 358,2 |
| Frutas | ... | 23 601,9 | 37 608,4 | 61 724,7 | 44 119,2 | 57 348,9 | 62 325,1 | 81 113,1 | 88 149,4 |
| Estatal | ... | 8 251,7 | 13 503,3 | 24 029,6 | 23 145,5 | 39 745,1 | 41 790,2 | 58 632,2 | 59 628,1 |
| Privado | ... | 15 350,2 | 24 105,1 | 37 695,1 | 20 973,7 | 17 603,8 | 20 534,9 | 22 480,9 | 28 521,3 |
| Cítricos | 10 445,4 | 8 766,0 | 9 900,8 | 14 424,0 | 16 021,8 | 16 565,1 | 9 466,5 | 15 044,9 | 16 281,3 |
| Estatal | 5 570,2 | 4 304,7 | 4 982,1 | 9 400,9 | 10 671,6 | 11 241,1 | 6 239,3 | 10 466,0 | 12 049,7 |
| Privado | 4 875,2 | 4 461,3 | 4 918,7 | 5 023,1 | 5 350,2 | 5 324,0 | 3 227,2 | 4 578,9 | 4 231,6 |
| Naranja dulce | 5 138,6 | 5 172,6 | 5 834,8 | 7 994,2 | 9 422,5 | 10 776,5 | 5 472,2 | 9 190,4 | 9 603,6 |
| Estatal | 2 802,4 | 2 717,8 | 3 258,9 | 5 994,4 | 6 460,5 | 7 710,2 | 3 631,7 | 6 575,2 | 7 477,1 |
| Privado | 2 336,2 | 2 454,8 | 2 575,9 | 1 999,8 | 2 962,0 | 3 066,3 | 1 840,5 | 2 615,2 | 2 126,5 |
| Naranja agria | 885,7 | 1 112,1 | 1 019,4 | 1 533,9 | 1 799,5 | 1 603,4 | 708,9 | 1 608,8 | 1 536,5 |
| Estatal | 120,5 | 186,1 | 235,5 | 411,1 | 536,9 | 478,2 | 236,0 | 542,9 | 466,3 |
| Privado | 765,2 | 926,0 | 783,9 | 1 122,8 | 1 262,6 | 1 125,2 | 472,9 | 1 065,9 | 1 070,2 |
| Toronja | 2 373,5 | 715,3 | 783,1 | 1 821,7 | 1 781,5 | 1 734,1 | 1 173,1 | 1 421,9 | 1 801,4 |
| Estatal | 1 739,0 | 484,4 | 177,6 | 1 133,1 | 1 536,9 | 1 378,4 | 976,9 | 1 170,4 | 1 495,3 |
| Privado | 634,5 | 230,9 | 605,5 | 688,6 | 244,6 | 355,7 | 196,2 | 251,5 | 306,1 |
| Limón | 1 583,4 | 1 100,5 | 1 739,2 | 2 245,0 | 2 314,6 | 1 680,0 | 1 800,7 | 2 121,0 | 2 492,1 |
| Estatal | 716,9 | 617,5 | 1 118,6 | 1 463,4 | 1 654,3 | 1 243,2 | 1 264,3 | 1 695,4 | 1 967,0 |
| Privado | 866,5 | 483,0 | 620,6 | 781,6 | 660,3 | 436,8 | 536,4 | 425,6 | 525,1 |
| Mandarina | ... | 620,5 | 515,8 | 749,4 | 672,1 | 743,8 | 293,1 | 639,3 | 781,3 |
| Estatal | ... | 292,5 | 189,8 | 379,6 | 476,0 | 422,4 | 128,4 | 452,2 | 620,8 |
| Privado | ... | 328,0 | 326,0 | 369,8 | 196,1 | 321,4 | 164,7 | 187,1 | 160,5 |
| Otros | 464,2 | 45,0 | 8,5 | 79,8 | 31,6 | 27,3 | 18,5 | 63,5 | 66,4 |
| Estatal | 191,4 | 6,4 | 1,7 | 19,3 | 7,0 | 8,7 | 2,0 | 29,9 | 23,2 |
| Privado | 272,8 | 38,6 | 6,8 | 60,5 | 24,6 | 18,6 | 16,5 | 33,6 | 43,2 |

Véanse las notas al final de la tabla.

85

79.2 — Acopio de productos agrícolas seleccionados, por sectores de origen (a) (Conclusión)
Provincia de La Habana

| Concepto | 1965 | 1966 | 1967 | 1968 | 1969 | 1970 | 1971 | 1972 | 1973 |
|---------------|----------|---------|----------|----------|----------|----------|----------|----------|----------|
| Piña | 1 891,7 | 1 262,6 | 796,6 | 1 847,1 | 1 676,7 | 1 374,4 | 1 325,8 | 4 066,9 | 4 486,9 |
| Estatal | 806,7 | 368,1 | 181,6 | 202,2 | 447,2 | 647,9 | 1 201,7 | 3 938,4 | 4 461,0 |
| Privado | 1 085,0 | 894,5 | 615,0 | 1 644,9 | 1 229,5 | 726,5 | 124,1 | 128,5 | 25,9 |
| Plátano fruta | 6 177,7 | 5 611,2 | 7 395,8 | 9 931,9 | 11 712,5 | 26 563,7 | 31 293,6 | 43 819,4 | 36 521,1 |
| Estatal | 1 341,6 | 1 068,7 | 2 757,7 | 3 150,3 | 6 792,1 | 23 215,5 | 27 419,8 | 35 418,2 | 28 200,7 |
| Privado | 4 836,1 | 4 542,5 | 4 638,1 | 6 781,6 | 4 920,4 | 3 348,2 | 3 873,8 | 8 401,2 | 8 320,4 |
| Mamey | 675,8 | 892,0 | 196,2 | 873,2 | 1 142,9 | 537,6 | 333,9 | 471,7 | 884,4 |
| Estatal | 149,1 | 185,1 | 51,1 | 207,8 | 290,7 | 157,4 | 113,8 | 139,8 | 290,6 |
| Privado | 526,7 | 706,9 | 145,1 | 665,4 | 852,2 | 380,2 | 220,1 | 331,9 | 593,8 |
| Mango | 10 163,6 | 385,1 | 1 260,3 | 8 804,9 | 421,7 | 1 766,7 | 7 942,4 | 3 028,9 | 8 995,7 |
| Estatal | 1 716,3 | 90,1 | 201,2 | 1 508,0 | 145,8 | 695,1 | 2 365,5 | 1 656,2 | 3 321,1 |
| Privado | 8 447,3 | 295,0 | 1 059,1 | 7 296,9 | 275,9 | 1 071,6 | 5 576,9 | 1 372,7 | 5 674,6 |
| Guayaba | 437,4 | 256,1 | 340,3 | 584,7 | 440,1 | 502,4 | 537,0 | 969,7 | 1 025,6 |
| Estatal | 54,1 | 30,3 | 91,7 | 203,9 | 149,7 | 216,4 | 159,1 | 532,7 | 618,3 |
| Privado | 383,3 | 225,8 | 248,6 | 380,8 | 290,4 | 286,0 | 381,9 | 437,0 | 407,3 |
| Coco de agua | 3 943,8 | 2 677,0 | 2 239,4 | 13 338,9 | 2 641,5 | 1 929,0 | 1 871,4 | 2 131,7 | 3 553,1 |
| Estatal | 1 349,4 | 994,9 | 1 112,2 | 5 950,3 | 1 313,6 | 861,8 | 974,4 | 1 275,2 | 2 173,0 |
| Privado | 2 594,4 | 1 682,2 | 1 127,2 | 7 388,6 | 1 327,9 | 1 067,2 | 897,0 | 856,5 | 1 380,1 |
| Coco seco | 3,2 | 0,1 | 3,8 | 203,8 | 130,7 | 50,9 | 58,3 | 2,8 | 8,6 |
| Estatal | 0,7 | - | - | 27,7 | 119,9 | 59,4 | 57,7 | 1,0 | 3,8 |
| Privado | 2,5 | 0,1 | 3,8 | 176,1 | 10,8 | 1,5 | 0,6 | 1,8 | 4,8 |
| Aguacate | 19 028,4 | 1 498,1 | 13 130,5 | 10 310,6 | 9 591,5 | 7 075,5 | 7 795,9 | 7 762,1 | 9 676,8 |
| Estatal | 3 465,9 | 372,6 | 2 959,1 | 3 005,5 | 3 091,6 | 2 256,1 | 2 134,4 | 2 556,0 | 2 710,4 |
| Privado | 15 562,5 | 1 125,5 | 10 171,4 | 7 305,1 | 6 499,9 | 4 819,4 | 5 661,5 | 5 206,1 | 6 966,4 |
| Fruta bomba | 3 186,3 | 2 091,7 | 1 706,5 | 1 065,3 | 81,9 | 785,9 | 1 421,0 | 3 469,1 | 6 330,8 |
| Estatal | 1 984,9 | 817,0 | 1 048,5 | 318,2 | 45,9 | 346,3 | 1 061,8 | 2 543,2 | 5 567,7 |
| Privado | 1 201,4 | 1 274,7 | 658,0 | 747,1 | 36,0 | 439,6 | 359,2 | 925,9 | 763,1 |
| Otras | 162,0 | 162,0 | 638,2 | 340,3 | 257,9 | 187,7 | 279,3 | 345,9 | 385,1 |
| Estatal | ... | 20,2 | 118,1 | 54,8 | 77,4 | 48,1 | 66,7 | 105,5 | 231,8 |
| Privado | ... | 141,8 | 520,1 | 285,5 | 180,5 | 139,6 | 212,6 | 240,4 | 153,3 |
| Café (e) | - | - | - | - | - | - | 455,3 | 1 416,9 | 137,2 |
| Estatal | - | - | - | - | - | - | - | - | 137,2 |
| Privado | - | - | - | - | - | - | - | - | - |
| Lavado | - | - | - | - | - | - | - | - | - |
| Estatal | - | - | - | - | - | - | 310,6 | 1 087,6 | 117,3 |
| Privado | - | - | - | - | - | - | - | - | 117,3 |
| Natural | - | - | - | - | - | - | - | - | - |
| Estatal | - | - | - | - | - | - | 144,7 | 329,3 | 19,9 |
| Privado | - | - | - | - | - | - | - | - | 19,9 |
| Cacao | - | - | - | - | - | - | - | - | - |
| Estatal | - | - | - | - | - | - | - | - | - |
| Privado | - | - | - | - | - | - | - | - | - |
| Tabaco (f) | 690,0 | 653,2 | 667,0 | 1 021,2 | 938,4 | 496,8 | 556,6 | 820,1 | 835,0 |
| Estatal | 441,6 | 427,8 | 510,6 | 777,4 | 676,2 | 496,8 | 556,6 | 820,1 | 835,0 |
| Privado | 248,4 | 225,4 | 156,4 | 243,8 | 262,2 | - | - | - | - |
| Rama negro | 625,6 | 653,2 | 667,0 | 1 021,2 | 938,4 | 496,8 | 556,6 | 820,1 | 835,0 |
| Estatal | 377,2 | 427,8 | 510,6 | 777,4 | 676,2 | 496,8 | 556,6 | 820,1 | 835,0 |
| Privado | 248,4 | 225,4 | 156,4 | 243,8 | 262,2 | - | - | - | - |
| Rama rubio | 64,4 | - | - | - | - | - | - | - | - |
| Estatal | 64,4 | - | - | - | - | - | - | - | - |
| Privado | - | - | - | - | - | - | - | - | - |
| Algodón | - | - | - | - | - | - | - | - | - |
| Estatal | - | - | - | - | - | - | - | - | - |
| Privado | - | - | - | - | - | - | - | - | - |

(a) Comprende las compras realizadas por las Empresas Provinciales de Acopio y excluye las realizadas por concepto de importación. (b) Incluye todas las variedades de frijol. (c) Incluye dulce y agria. (d) Incluye todas las variedades de tomate. (e) Incluye lavado y natural. (f) Incluye negro y rubio.

79.3 — Acopio de productos agrícolas seleccionados, por sectores de origen (a)
Región de Isla de Pinos

Agropecuario

| Concepto | 1965 | 1966 | 1967 | 1968 | 1969 | 1970 | 1971 | 1972 | 1973 |
|----------------|---------|---------|---------|---------|---------|---------|---------|---------|---------|
| Granos | - | - | - | 10,0 | 250,9 | 53,2 | 65,7 | 96,5 | 130,5 |
| Estatal | - | - | - | 7,6 | 249,5 | 48,2 | 62,9 | 71,4 | 109,0 |
| Privado | - | - | - | 2,4 | 1,4 | 5,0 | 2,8 | 25,1 | 21,5 |
| Arroz | - | - | - | 0,2 | 207,5 | - | - | - | - |
| Estatal | - | - | - | - | 207,5 | - | - | - | - |
| Privado | - | - | - | 0,2 | - | - | - | - | - |
| Maíz grano | - | - | - | 0,9 | - | 2,1 | - | - | - |
| Estatal | - | - | - | 0,9 | - | 1,5 | - | - | - |
| Privado | - | - | - | - | - | 0,6 | - | - | - |
| Millo grano | - | - | - | - | - | - | - | - | - |
| Estatal | - | - | - | - | - | - | - | - | - |
| Privado | - | - | - | - | - | - | - | - | - |
| Frijoles (b) | - | - | - | 8,9 | 43,4 | 51,1 | 65,7 | 96,5 | 130,5 |
| Estatal | - | - | - | 6,7 | 42,0 | 46,7 | 62,9 | 71,4 | 109,0 |
| Privado | - | - | - | 2,2 | 1,4 | 4,4 | 2,8 | 25,1 | 21,5 |
| Negros | - | - | - | 8,4 | 43,3 | 51,1 | 52,7 | 76,5 | 128,8 |
| Estatal | - | - | - | 6,7 | 42,0 | 46,7 | 50,3 | 55,4 | 109,0 |
| Privado | - | - | - | 1,7 | 1,3 | 4,4 | 2,4 | 21,1 | 19,8 |
| Colorados | - | - | - | - | 0,1 | - | - | 8,6 | 1,0 |
| Estatal | - | - | - | - | - | - | - | 4,8 | - |
| Privado | - | - | - | - | 0,1 | - | - | 3,8 | 1,0 |
| Carita | - | - | - | - | - | - | - | 5,8 | - |
| Estatal | - | - | - | - | - | - | - | 5,8 | - |
| Privado | - | - | - | - | - | - | - | - | - |
| Otros | - | - | - | 0,5 | - | - | 13,0 | 5,6 | 0,7 |
| Estatal | - | - | - | - | - | - | 12,6 | 5,4 | - |
| Privado | - | - | - | 0,5 | - | - | 0,4 | 0,2 | 0,7 |
| Viandas | 510,7 | 1 060,2 | 771,8 | 1 387,7 | 2 125,9 | 1 340,3 | 1 962,9 | 2 222,6 | 2 136,8 |
| Estatal | 52,9 | 317,4 | 202,4 | 699,6 | 1 394,1 | 841,0 | 1 282,5 | 994,0 | 893,2 |
| Privado | 457,8 | 742,8 | 569,4 | 688,1 | 731,8 | 499,3 | 680,4 | 1 228,6 | 1 245,6 |
| Papa | - | 2,4 | - | 116,4 | 467,8 | 327,6 | 657,3 | 316,1 | 407,1 |
| Estatal | - | - | - | 102,0 | 329,7 | 192,0 | 645,9 | 315,5 | 402,4 |
| Privado | - | 2,4 | - | 14,4 | 138,1 | 135,6 | 11,4 | 0,6 | 4,7 |
| Malanga | 14,0 | 82,5 | 15,9 | 34,9 | 115,1 | 98,2 | 169,0 | 463,2 | 131,7 |
| Estatal | 1,7 | - | - | - | 35,0 | 79,5 | 146,6 | 317,4 | 30,9 |
| Privado | 12,3 | 82,5 | 15,9 | 34,9 | 80,1 | 18,7 | 22,4 | 145,8 | 80,8 |
| Boniato | 11,6 | 395,2 | 226,7 | 381,9 | 647,2 | 92,9 | 318,0 | 340,1 | 274,0 |
| Estatal | 7,4 | 211,6 | 43,4 | 208,5 | 535,8 | 26,0 | 233,2 | 72,2 | 9,5 |
| Privado | 4,2 | 183,6 | 183,3 | 173,4 | 111,4 | 66,9 | 84,8 | 267,9 | 264,5 |
| Yuca (c) | 268,8 | 164,2 | 261,4 | 711,6 | 620,4 | 406,2 | 552,1 | 567,7 | 840,4 |
| Estatal | 41,6 | - | 38,2 | 354,2 | 296,4 | 224,2 | 147,9 | 95,3 | 193,2 |
| Privado | 227,2 | 164,2 | 223,2 | 357,4 | 324,0 | 182,0 | 404,2 | 472,4 | 647,2 |
| Dulce | 243,1 | 146,9 | 231,3 | 650,6 | 542,2 | 319,3 | 506,6 | 567,7 | 840,4 |
| Estatal | 41,6 | - | 35,9 | 325,8 | 294,6 | 208,6 | 147,9 | 95,3 | 193,2 |
| Privado | 201,5 | 146,9 | 195,4 | 324,8 | 247,6 | 110,7 | 358,7 | 472,4 | 647,2 |
| Agria | 25,7 | 17,3 | 30,1 | 61,0 | 78,2 | 86,9 | 45,5 | - | - |
| Estatal | - | - | 2,3 | 28,4 | 1,8 | 15,6 | - | - | - |
| Privado | 25,7 | 17,3 | 27,8 | 32,6 | 76,4 | 71,3 | 45,5 | - | - |
| Name | - | - | - | - | - | - | - | - | 0,3 |
| Estatal | - | - | - | - | - | - | - | - | - |
| Privado | - | - | - | - | - | - | - | - | 0,3 |
| Calabaza | 216,3 | 415,9 | 267,8 | 129,9 | 66,6 | 382,5 | 205,1 | 470,0 | 421,8 |
| Estatal | 2,2 | 105,8 | 120,8 | 22,9 | 19,5 | 288,6 | 52,0 | 128,8 | 173,7 |
| Privado | 214,1 | 310,1 | 147,0 | 107,0 | 47,1 | 93,9 | 153,1 | 341,2 | 248,1 |
| Plátano vianda | - | - | - | 13,0 | 208,8 | 32,9 | 61,4 | 65,5 | 63,5 |
| Estatal | - | - | - | 12,0 | 177,7 | 30,7 | 56,9 | 64,8 | 63,5 |
| Privado | - | - | - | 1,0 | 31,1 | 2,2 | 4,5 | 0,7 | - |
| Hortalizas | 3 346,8 | 6 657,7 | 7 379,6 | 7 843,7 | 3 447,9 | 3 653,5 | 4 811,0 | 9 593,6 | 8 288,2 |
| Estatal | 382,9 | 2 548,4 | 3 052,4 | 2 330,5 | 708,7 | 557,4 | 2 425,0 | 5 245,1 | 3 373,1 |
| Privado | 2 963,9 | 4 109,3 | 4 327,2 | 5 513,2 | 2 739,2 | 3 096,1 | 2 386,0 | 4 348,5 | 4 915,1 |
| Tomate (d) | 403,0 | 1 342,3 | 718,5 | 707,1 | 394,6 | 674,2 | 361,1 | 404,5 | 603,7 |
| Estatal | 0,1 | 986,8 | 248,4 | 180,7 | 43,9 | 165,2 | 182,4 | 152,3 | 75,9 |
| Privado | 402,9 | 355,5 | 470,1 | 526,4 | 350,7 | 509,0 | 178,7 | 252,2 | 527,8 |

Véanse las notas al final de la tabla.

| Concepto | 1965 | 1966 | 1967 | 1968 | 1969 | 1970 | 1971 | 1972 | 1973 |
|---------------|---------|---------|---------|---------|---------|---------|---------|---------|----------|
| Roma | - | 720,1 | 141,6 | 2,3 | - | - | 81,3 | 150,9 | 83,1 |
| Estatal | - | 720,0 | 141,0 | 2,3 | - | - | 81,3 | 150,9 | 73,0 |
| Privado | - | 0,1 | 0,6 | - | - | - | - | - | 10,1 |
| Roche | - | 60,1 | 1,2 | - | - | - | 5,1 | 156,9 | 11,9 |
| Estatal | - | 48,9 | 1,2 | - | - | - | - | - | 0,1 |
| Privado | - | 11,2 | - | - | - | - | 5,1 | 156,9 | 11,8 |
| Cocina | 366,3 | 178,3 | 241,6 | 277,7 | 92,0 | 205,8 | 121,6 | 83,7 | 89,1 |
| Estatal | - | - | 18,0 | 129,9 | 32,4 | 108,6 | 95,7 | 1,4 | 1,3 |
| Privado | 366,3 | 178,3 | 223,6 | 147,8 | 59,6 | 97,2 | 25,9 | 82,3 | 87,8 |
| Manalucie | 36,7 | 383,8 | 334,1 | 427,1 | 302,6 | 48,4 | 153,1 | 13,0 | 419,6 |
| Estatal | 0,1 | 217,9 | 88,2 | 48,5 | 11,5 | 56,6 | 5,4 | - | 1,5 |
| Privado | 36,6 | 165,9 | 245,9 | 378,6 | 291,1 | 411,8 | 147,7 | 13,0 | 418,1 |
| Berenjena | 0,1 | 9,7 | - | - | - | - | - | 10,4 | 0,3 |
| Estatal | - | 8,7 | - | - | - | - | - | 10,4 | - |
| Privado | 0,1 | 1,0 | - | - | - | - | - | - | 0,3 |
| Pepino | 435,7 | 1 278,3 | 1 045,8 | 932,1 | 567,0 | 635,2 | 443,8 | 722,7 | 994,4 |
| Estatal | 181,4 | 636,3 | 266,4 | 48,3 | 22,7 | - | 12,9 | - | 14,1 |
| Privado | 254,3 | 642,0 | 779,4 | 883,8 | 544,3 | 635,2 | 430,9 | 722,7 | 980,3 |
| Cebolla | - | 23,3 | 101,0 | 29,3 | 13,7 | 24,9 | 2,2 | - | 2,3 |
| Estatal | - | 23,3 | 101,0 | 29,3 | 13,7 | 24,7 | 2,2 | - | - |
| Privado | - | - | - | - | - | 0,2 | - | - | 2,3 |
| Ajo | - | - | - | - | - | - | - | - | - |
| Estatal | - | - | - | - | - | - | - | - | - |
| Privado | - | - | - | - | - | - | - | - | - |
| Melón | 2 488,5 | 3 495,8 | 5 388,9 | 5 940,1 | 2 340,0 | 2 186,0 | 3 932,3 | 8 369,7 | 6 429,8 |
| Estatal | 194,7 | 528,0 | 2 347,4 | 1 958,7 | 551,9 | 294,7 | 2 183,5 | 5 064,4 | 3 207,1 |
| Privado | 2 293,8 | 2 967,8 | 3 041,5 | 3 981,4 | 1 788,1 | 1 891,3 | 1 748,8 | 3 305,3 | 3 222,7 |
| Ají chai | - | - | 1,6 | 24,0 | 18,7 | 33,9 | 1,2 | 11,4 | - |
| Estatal | - | - | - | 19,4 | 18,6 | 33,1 | 0,6 | 10,5 | - |
| Privado | - | - | 1,6 | 4,6 | 0,1 | 0,8 | 0,6 | 0,9 | - |
| Ají pimiento | 16,2 | 253,8 | 35,8 | 28,0 | 34,2 | 27,1 | 23,9 | 24,9 | 114,3 |
| Estatal | 6,7 | 177,2 | 9,7 | 0,6 | 4,0 | 9,6 | 7,3 | 9,5 | 24,1 |
| Privado | 9,5 | 76,6 | 26,1 | 27,4 | 30,2 | 17,5 | 16,6 | 15,4 | 90,2 |
| Col | - | 236,3 | 78,3 | 21,8 | 0,3 | 32,4 | 9,8 | 1,6 | 22,2 |
| Estatal | - | 173,5 | 76,4 | 21,1 | - | 9,4 | 8,7 | - | 18,3 |
| Privado | - | 62,8 | 1,9 | 0,7 | 0,3 | 23,0 | 1,1 | 1,6 | 3,9 |
| Otras | 3,3 | 18,2 | 9,7 | 161,3 | 79,4 | 39,8 | 26,3 | 58,5 | 102,5 |
| Estatal | - | 14,6 | 3,1 | 72,4 | 53,9 | 20,7 | 17,0 | 8,4 | 30,3 |
| Privado | 3,3 | 3,6 | 6,6 | 88,9 | 25,5 | 19,1 | 9,3 | 50,1 | 72,2 |
| Frutas | 1 867,1 | 4 491,8 | 6 423,8 | 6 354,0 | 3 076,4 | 7 773,1 | 7 995,9 | 9 905,0 | 16 125,4 |
| Estatal | 1 594,9 | 3 766,3 | 5 897,6 | 5 871,9 | 2 395,5 | 7 106,5 | 7 444,8 | 9 402,6 | 15 436,1 |
| Privado | 272,2 | 725,5 | 526,2 | 482,1 | 680,9 | 666,6 | 551,1 | 502,4 | 689,3 |
| Cítricos | 1 852,4 | 4 403,9 | 6 289,5 | 6 104,6 | 2 964,6 | 7 626,4 | 7 535,8 | 9 713,7 | 15 095,5 |
| Estatal | 1 586,0 | 3 383,7 | 5 766,2 | 5 701,7 | 2 284,5 | 6 963,6 | 7 045,0 | 9 220,4 | 14 604,4 |
| Privado | 266,4 | 720,2 | 523,3 | 402,9 | 680,1 | 662,8 | 490,8 | 493,3 | 491,1 |
| Naranja dulce | 290,3 | 1 118,5 | 821,1 | 922,6 | 640,0 | 149,4 | 222,2 | 275,8 | 249,1 |
| Estatal | 185,9 | 847,3 | 704,4 | 839,2 | 473,2 | 57,7 | 176,3 | 235,2 | 184,6 |
| Privado | 104,4 | 271,2 | 116,7 | 83,4 | 166,8 | 91,7 | 45,9 | 40,6 | 64,5 |
| Naranja agria | 6,0 | 3,0 | 2,6 | 0,1 | 3,5 | 1,3 | 1,6 | 0,9 | 1,6 |
| Estatal | - | - | - | - | 0,1 | - | - | - | - |
| Privado | 6,0 | 3,0 | 2,6 | 0,1 | 3,4 | 1,3 | 1,6 | 0,9 | 1,6 |
| Toronja | 1 449,3 | 2 647,0 | 5 264,1 | 4 849,5 | 1 586,6 | 6 796,9 | 6 438,1 | 8 750,5 | 14 283,7 |
| Estatal | 1 310,8 | 2 253,0 | 4 878,2 | 4 611,1 | 1 100,2 | 6 276,9 | 6 024,3 | 8 366,0 | 13 892,1 |
| Privado | 138,5 | 394,0 | 385,9 | 238,4 | 486,4 | 520,0 | 413,8 | 384,5 | 391,6 |
| Limón | 55,7 | 18,2 | 99,9 | 191,3 | 571,0 | 573,8 | 788,2 | 545,5 | 421,2 |
| Estatal | 54,2 | 17,3 | 99,8 | 190,9 | 570,5 | 573,7 | 788,2 | 545,5 | 421,1 |
| Privado | 1,5 | 0,9 | 0,1 | 0,4 | 0,5 | 0,1 | - | - | 0,1 |
| Mandarina | 51,1 | 317,2 | 101,8 | 141,1 | 163,5 | 105,0 | 85,7 | 141,0 | 139,9 |
| Estatal | 35,1 | 266,1 | 83,8 | 60,5 | 140,5 | 55,3 | 56,2 | 73,7 | 106,6 |
| Privado | 16,0 | 51,1 | 18,0 | 80,6 | 23,0 | 49,7 | 29,5 | 67,3 | 33,3 |
| Otros | - | - | - | - | - | - | - | - | - |
| Estatal | - | - | - | - | - | - | - | - | - |
| Privado | - | - | - | - | - | - | - | - | - |

Véanse las notas al final de la tabla.

79.3 — Acopio de productos agrícolas seleccionados, por sectores de origen(a) (Conclusión)
Región de Isla de Pinos

Agropecuario

| Concepto | t | | | | | | | | |
|---------------|------|-------|-------|-------|------|-------|-------|-------|-------|
| | 1965 | 1966 | 1967 | 1968 | 1969 | 1970 | 1971 | 1972 | 1973 |
| Piña | - | 0,3 | - | 0,2 | 5,3 | 7,4 | - | - | - |
| Estatal | - | - | - | - | 5,3 | 7,4 | - | - | - |
| Privado | - | 0,3 | - | 0,2 | - | - | - | - | - |
| Plátano fruta | 13,1 | 0,1 | - | 22,8 | 72,1 | 124,1 | 75,6 | 128,9 | 465,1 |
| Estatal | 8,5 | - | - | 22,7 | 0,1 | 123,8 | 75,6 | 128,7 | 465,1 |
| Privado | 4,6 | 0,1 | - | 0,1 | 0,3 | 0,3 | - | 0,2 | - |
| Mamey | - | - | - | - | - | 0,1 | - | - | - |
| Estatal | - | - | - | - | - | - | - | - | - |
| Privado | - | - | - | - | - | 0,1 | - | - | - |
| Mango | 0,1 | 3,9 | 1,1 | 198,0 | 7,9 | 3,2 | 364,9 | 25,9 | 548,0 |
| Estatal | - | - | - | 120,4 | 7,3 | - | 304,8 | 17,5 | 350,7 |
| Privado | 0,1 | 3,9 | 1,1 | 77,6 | 0,6 | 3,2 | 60,1 | 8,4 | 197,3 |
| Guayaba | 0,9 | - | - | - | - | 11,7 | 8,5 | 3,6 | - |
| Estatal | 0,4 | - | - | - | - | 11,7 | 8,5 | 3,6 | - |
| Privado | 0,5 | - | - | - | - | - | - | - | - |
| Coco seco | - | 13,9 | - | - | - | - | 10,1 | 28,6 | 8,6 |
| Estatal | - | 13,7 | - | - | - | - | 10,1 | 28,5 | 8,6 |
| Privado | - | 0,2 | - | - | - | - | - | 0,1 | - |
| Coco de agua | 0,1 | 369,6 | 16,6 | 27,0 | 26,4 | - | 1,0 | - | 7,3 |
| Estatal | - | 368,9 | 16,5 | 27,0 | 26,4 | - | 0,8 | - | 7,3 |
| Privado | 0,1 | 0,7 | 0,1 | - | - | - | 0,2 | - | - |
| Aguacate | 0,4 | - | - | - | - | - | - | - | - |
| Estatal | - | - | - | - | - | - | - | - | - |
| Privado | 0,4 | - | - | - | - | - | - | - | - |
| Fruta bomba | 0,1 | - | 116,3 | 1,4 | 0,1 | 0,2 | - | 4,3 | 0,9 |
| Estatal | - | - | 114,9 | 0,1 | - | - | - | 3,9 | - |
| Privado | 0,1 | - | 1,4 | 1,3 | 0,1 | 0,2 | - | 0,4 | 0,9 |
| Otras | - | 0,1 | 0,3 | - | - | - | - | - | - |
| Estatal | - | - | - | - | - | - | - | - | - |
| Privado | - | 0,1 | 0,3 | - | - | - | - | - | - |
| Café (e) | - | - | - | - | - | - | - | - | - |
| Estatal | - | - | - | - | - | - | - | - | - |
| Privado | - | - | - | - | - | - | - | - | - |
| Lavado | - | - | - | - | - | - | - | - | - |
| Estatal | - | - | - | - | - | - | - | - | - |
| Privado | - | - | - | - | - | - | - | - | - |
| Natural | - | - | - | - | - | - | - | - | - |
| Estatal | - | - | - | - | - | - | - | - | - |
| Privado | - | - | - | - | - | - | - | - | - |
| Cacao | - | - | - | - | - | - | - | - | - |
| Estatal | - | - | - | - | - | - | - | - | - |
| Privado | - | - | - | - | - | - | - | - | - |
| Tabaco(f) | - | - | - | - | - | - | - | - | - |
| Estatal | - | - | - | - | - | - | - | - | - |
| Privado | - | - | - | - | - | - | - | - | - |
| Rama negro | - | - | - | - | - | - | - | - | - |
| Estatal | - | - | - | - | - | - | - | - | - |
| Privado | - | - | - | - | - | - | - | - | - |
| Rama rubio | - | - | - | - | - | - | - | - | - |
| Estatal | - | - | - | - | - | - | - | - | - |
| Privado | - | - | - | - | - | - | - | - | - |
| Algodón | - | - | - | - | - | - | - | - | - |
| Estatal | - | - | - | - | - | - | - | - | - |
| Privado | - | - | - | - | - | - | - | - | - |

(a) Comprende las compras realizadas por las Empresas Provinciales de Acopio y excluye las realizadas por concepto de importación. (b) Incluye todas las variedades de frijol. (c) Incluye dulce y agria. (d) Incluye todas las variedades de tomate. (e) Incluye lavado y natural. (f) Incluye negro y rubio.

79.4 — Acopio de productos agrícolas seleccionados, por sectores de origen (a)
Provincia de Matanzas

| Concepto | 1965 | 1966 | 1967 | 1968 | 1969 | 1970 | 1971 | 1972 | 1973 |
|-----------------------|----------|----------|----------|----------|----------|----------|----------|----------|----------|
| Granos | 2 667,6 | 2 764,5 | 4 906,1 | 6 447,2 | 20 968,3 | 33 715,6 | 36 901,8 | 25 663,7 | 15 396,0 |
| Estatal | 1 333,4 | 1 252,7 | 3 124,2 | 5 145,9 | 20 884,4 | 33 596,7 | 36 773,8 | 25 545,9 | 15 278,9 |
| Privado | 1 334,2 | 1 511,8 | 1 781,9 | 1 301,3 | 83,9 | 118,9 | 128,0 | 117,8 | 117,1 |
| Arroz | 2 076,3 | 2 106,8 | 4 068,9 | 5 340,5 | 20 318,9 | 32 942,4 | 35 554,4 | 24 938,9 | 14 860,7 |
| Estatal | 1 080,5 | 963,2 | 2 481,5 | 4 064,7 | 20 318,9 | 32 898,7 | 35 554,4 | 24 938,9 | 14 860,7 |
| Privado | 995,8 | 1 143,6 | 1 587,4 | 1 275,8 | - | 43,7 | - | - | - |
| Maíz grano | 278,0 | 97,1 | 578,6 | 640,4 | 389,1 | 302,2 | 973,6 | 407,2 | 266,8 |
| Estatal | 97,0 | 54,7 | 476,6 | 626,3 | 334,2 | 280,6 | 907,3 | 386,8 | 233,7 |
| Privado | 181,0 | 42,4 | 102,0 | 14,1 | 54,9 | 21,6 | 66,3 | 20,4 | 33,1 |
| Millo grano | 2,1 | - | 27,0 | 3,3 | - | - | 2,1 | - | - |
| Estatal | 2,1 | - | 18,4 | 3,3 | - | - | 2,1 | - | - |
| Privado | - | - | 8,6 | - | - | - | - | - | - |
| Frijoles (b) | 311,2 | 560,6 | 231,6 | 463,0 | 260,3 | 471,0 | 371,7 | 317,6 | 268,5 |
| Estatal | 153,8 | 234,8 | 147,7 | 451,6 | 231,3 | 417,4 | 310,0 | 220,2 | 184,5 |
| Privado | 157,4 | 325,8 | 83,9 | 11,4 | 29,0 | 53,6 | 61,7 | 97,4 | 84,0 |
| Negros | 307,9 | 557,4 | 222,6 | 453,4 | 253,6 | 464,2 | 371,5 | 313,8 | 255,3 |
| Estatal | 152,7 | 234,8 | 140,2 | 443,8 | 225,0 | 410,6 | 310,0 | 218,4 | 177,2 |
| Privado | 155,2 | 322,6 | 82,4 | 9,6 | 28,6 | 53,6 | 61,5 | 95,4 | 78,1 |
| Colorados | - | - | 0,5 | 2,8 | 3,7 | 0,5 | 0,1 | 0,6 | 3,8 |
| Estatal | - | - | - | 1,0 | 3,7 | 0,5 | - | - | 1,9 |
| Privado | - | - | 0,5 | 1,8 | - | - | 0,1 | 0,6 | 1,9 |
| Carita | - | - | 1,8 | 2,4 | 0,4 | - | - | - | - |
| Estatal | - | - | 1,8 | 2,4 | - | - | - | - | - |
| Privado | - | - | - | - | 0,4 | - | - | - | - |
| Otros | 3,3 | 3,2 | 6,7 | 4,4 | 2,6 | 6,3 | 0,1 | 3,2 | 9,4 |
| Estatal | 1,1 | - | 5,7 | 4,4 | 2,6 | 6,3 | - | 1,8 | 5,4 |
| Privado | 2,2 | 3,2 | 1,0 | - | - | - | 0,1 | 1,4 | 4,0 |
| Viandas | 40 270,2 | 55 221,8 | 40 684,2 | 45 071,2 | 37 743,4 | 20 107,0 | 26 845,8 | 24 749,6 | 37 612,7 |
| Estatal | 26 361,4 | 43 223,1 | 33 213,1 | 36 729,2 | 32 397,6 | 17 342,3 | 23 188,5 | 16 504,2 | 26 914,3 |
| Privado | 13 908,8 | 11 998,7 | 7 471,1 | 8 342,0 | 5 345,8 | 2 764,7 | 3 657,3 | 8 245,4 | 10 698,4 |
| Papa | 17 006,7 | 28 175,8 | 23 674,6 | 23 280,9 | 21 879,2 | 10 027,9 | 16 617,8 | 12 520,4 | 20 198,4 |
| Estatal | 13 705,1 | 26 264,3 | 21 657,8 | 21 052,5 | 20 805,7 | 10 027,9 | 16 326,8 | 11 920,4 | 19 234,4 |
| Privado | 3 301,6 | 1 911,5 | 2 016,8 | 2 228,4 | 1 073,5 | - | 291,0 | 600,0 | 964,0 |
| Malanga | 2 433,0 | 3 383,9 | 1 859,6 | 3 183,8 | 2 897,6 | 725,7 | 606,7 | 1 314,1 | 905,8 |
| Estatal | 918,1 | 1 292,5 | 854,3 | 1 441,7 | 1 791,0 | 287,2 | 295,5 | 216,8 | 58,6 |
| Privado | 1 514,9 | 2 091,4 | 1 005,3 | 1 742,1 | 1 106,6 | 438,5 | 311,2 | 1 097,3 | 847,2 |
| Boniato | 11 945,2 | 12 692,5 | 6 767,9 | 11 496,8 | 8 248,0 | 2 386,1 | 4 216,1 | 6 529,2 | 10 955,5 |
| Estatal | 5 129,6 | 7 716,1 | 3 948,9 | 8 546,8 | 6 605,3 | 1 406,0 | 1 815,4 | 891,4 | 3 050,5 |
| Privado | 6 815,6 | 4 976,4 | 2 819,0 | 2 950,0 | 1 642,7 | 980,1 | 2 400,7 | 5 637,8 | 7 905,0 |
| Yuca (c) | 3 822,8 | 6 142,3 | 3 646,6 | 3 745,9 | 2 065,7 | 1 535,8 | 651,9 | 1 053,5 | 1 511,4 |
| Estatal | 2 180,0 | 3 829,5 | 2 412,2 | 2 551,1 | 1 152,4 | 705,3 | 319,4 | 363,1 | 871,1 |
| Privado | 1 642,8 | 2 312,8 | 1 234,4 | 1 194,8 | 913,3 | 830,5 | 332,5 | 690,4 | 640,3 |
| Dulce | 3 822,8 | 5 393,4 | 2 458,6 | 3 257,1 | 1 984,7 | 1 535,8 | 636,8 | 1 031,7 | 1 496,8 |
| Estatal | 2 180,0 | 3 280,2 | 1 492,0 | 2 299,7 | 1 083,5 | 705,3 | 309,5 | 363,1 | 871,1 |
| Privado | 1 642,8 | 2 113,2 | 966,6 | 957,4 | 901,2 | 830,5 | 327,3 | 668,6 | 625,7 |
| Agria | - | 748,9 | 594,0 | 244,4 | 81,0 | - | 15,1 | 21,8 | 14,6 |
| Estatal | - | 549,3 | 460,1 | 125,7 | 68,9 | - | 9,9 | - | - |
| Privado | - | 199,6 | 133,9 | 118,7 | 12,1 | - | 5,2 | 21,8 | 14,6 |
| Ñame | - | 7,3 | - | 0,3 | - | - | - | - | - |
| Estatal | - | 7,2 | - | - | - | - | - | - | - |
| Privado | - | 0,1 | - | 0,3 | - | - | - | - | - |
| Calabaza | 4 415,0 | 4 619,8 | 4 688,2 | 3 184,3 | 1 145,2 | 3 575,9 | 3 096,5 | 1 292,2 | 1 604,3 |
| Estatal | 3 829,5 | 3 959,9 | 4 321,8 | 3 008,5 | 625,0 | 3 080,0 | 2 783,0 | 1 112,9 | 1 293,7 |
| Privado | 585,5 | 659,9 | 366,4 | 175,8 | 520,2 | 495,9 | 313,5 | 179,3 | 310,6 |
| Plátano vianda | 647,5 | 200,2 | 47,3 | 179,2 | 1 507,7 | 1 855,6 | 1 656,8 | 2 040,2 | 2 437,3 |
| Estatal | 599,1 | 153,6 | 18,1 | 128,6 | 1 418,2 | 1 835,9 | 1 648,4 | 1 999,6 | 2 406,0 |
| Privado | 48,4 | 46,6 | 29,2 | 50,6 | 89,5 | 19,7 | 8,4 | 40,6 | 31,3 |
| Hortalizas | 11 314,6 | 9 533,9 | 14 825,2 | 16 864,3 | 8 608,9 | 11 606,0 | 11 297,4 | 8 127,4 | 19 065,8 |
| Estatal | 4 523,2 | 3 640,2 | 5 529,2 | 9 041,0 | 5 679,4 | 6 564,1 | 6 277,4 | 3 635,0 | 6 966,2 |
| Privado | 6 791,4 | 5 893,7 | 9 296,0 | 7 823,3 | 2 929,5 | 5 041,9 | 5 020,0 | 4 492,4 | 12 099,6 |
| Tomate (d) | 5 849,8 | 5 677,7 | 7 137,6 | 6 966,0 | 4 382,4 | 5 652,1 | 6 055,4 | 3 273,8 | 8 592,9 |
| Estatal | 3 067,0 | 2 008,7 | 2 862,8 | 4 778,8 | 2 676,3 | 3 145,1 | 3 806,4 | 1 663,2 | 4 248,7 |
| Privado | 2 782,8 | 3 669,0 | 4 274,8 | 2 187,2 | 1 706,1 | 2 507,0 | 2 249,0 | 1 610,6 | 4 344,2 |

Véanse las notas al final de la tabla.

79.4— Acopio de productos agrícolas seleccionados, por sectores de origen (a) (Continuación)

Agropecuario

Provincia de Matanzas

t

| Concepto | 1965 | 1966 | 1967 | 1968 | 1969 | 1970 | 1971 | 1972 | 1973 |
|---------------|----------|----------|----------|----------|----------|----------|----------|----------|----------|
| Roma | 1 180,9 | 556,2 | 323,6 | 2 121,6 | 969,5 | 1 547,3 | 2 452,1 | 857,1 | 1 906,3 |
| E estatal | 1 165,5 | 511,0 | 318,5 | 2 102,0 | 909,7 | 1 512,3 | 2 412,1 | 852,1 | 1 871,1 |
| P privado | 15,4 | 45,2 | 5,1 | 19,6 | 63,8 | 35,0 | 40,0 | 5,0 | 35,2 |
| Roche | 3 435,1 | 3 703,6 | 4 396,5 | 2 421,2 | 2 682,2 | 3 134,8 | 2 946,6 | 1 827,5 | 4 565,6 |
| E estatal | 1 399,8 | 828,0 | 1 002,2 | 1 233,2 | 1 276,6 | 871,5 | 841,1 | 258,2 | 635,0 |
| P privado | 2 035,3 | 2 875,6 | 3 394,3 | 1 188,0 | 1 405,6 | 2 263,3 | 2 105,5 | 1 569,3 | 3 930,6 |
| Cocina | 671,9 | 792,8 | 824,2 | 729,9 | 647,1 | 948,4 | 656,7 | 589,2 | 1 373,0 |
| E estatal | 211,2 | 218,5 | 353,5 | 395,5 | 492,6 | 760,4 | 553,2 | 552,9 | 1 246,4 |
| P privado | 460,7 | 574,3 | 470,7 | 334,4 | 154,5 | 188,0 | 103,5 | 36,3 | 126,6 |
| Manalucie | 561,9 | 625,1 | 1 593,3 | 1 693,3 | 83,6 | 21,6 | - | - | 748,0 |
| E estatal | 190,5 | 451,2 | 1 188,6 | 1 048,1 | 1,4 | 0,9 | - | - | 496,2 |
| P privado | 271,4 | 173,9 | 404,7 | 645,2 | 82,2 | 20,7 | - | - | 251,8 |
| Berenjena | 1,7 | - | 7,9 | 26,5 | - | 1,7 | 5,0 | 3,3 | - |
| E estatal | 1,7 | - | 7,9 | 26,5 | - | 1,7 | 5,0 | 3,3 | - |
| P privado | - | - | 0,2 | - | - | - | - | - | - |
| Pepino | 639,5 | 575,2 | 1 482,1 | 1 759,8 | 605,9 | 1 223,9 | 1 462,6 | 1 516,2 | 3 568,6 |
| E estatal | 298,6 | 202,6 | 560,6 | 1 106,5 | 483,4 | 895,8 | 978,7 | 599,1 | 698,9 |
| P privado | 340,9 | 372,6 | 921,5 | 653,3 | 122,5 | 328,1 | 483,9 | 917,1 | 2 869,7 |
| Cebolla | 40,3 | 80,6 | 133,3 | 867,6 | 250,9 | 196,5 | 112,9 | 43,2 | 212,1 |
| E estatal | 40,1 | 57,1 | 50,4 | 584,8 | 169,9 | 147,3 | 55,8 | 29,0 | 155,2 |
| P privado | 0,2 | 23,5 | 82,9 | 282,8 | 81,0 | 49,2 | 57,1 | 14,2 | 56,9 |
| Ajo | 37,0 | 1,9 | 1,3 | 0,2 | - | 36,5 | 0,4 | - | 4,6 |
| E estatal | 1,3 | - | - | 0,1 | - | 34,1 | - | - | - |
| P privado | 35,7 | 1,9 | 1,3 | 0,1 | - | 2,4 | 0,4 | - | 4,6 |
| Melón | 2 383,8 | 934,1 | 3 072,5 | 3 448,8 | 194,8 | 1 373,0 | 1 735,7 | 1 688,3 | 3 467,2 |
| E estatal | 190,7 | - | 312,1 | 374,3 | 21,8 | 89,6 | 284,4 | 319,3 | 71,3 |
| P privado | 2 193,1 | 934,1 | 2 760,4 | 3 074,5 | 173,0 | 1 283,4 | 1 451,3 | 1 369,0 | 3 395,9 |
| Ají chái | 209,5 | 156,3 | 462,1 | 250,6 | 61,3 | 254,5 | 183,9 | 30,9 | 113,2 |
| E estatal | 60,8 | 57,6 | 323,4 | 193,4 | 58,9 | 211,7 | 176,7 | 26,8 | 87,9 |
| P privado | 148,7 | 98,7 | 138,7 | 57,2 | 2,4 | 42,8 | 7,2 | 4,1 | 25,3 |
| Ají pimiento | 175,6 | 295,3 | 705,4 | 965,1 | 154,8 | 144,0 | 121,9 | 106,1 | 762,1 |
| E estatal | 135,0 | 111,7 | 247,1 | 226,6 | 70,4 | 94,8 | 32,9 | 29,4 | 180,2 |
| P privado | 40,6 | 183,6 | 458,3 | 738,5 | 84,4 | 49,2 | 89,0 | 76,7 | 581,9 |
| Col | 762,8 | 925,8 | 683,5 | 1 298,8 | 1 641,0 | 1 415,8 | 1 125,3 | 863,9 | 1 370,9 |
| E estatal | 509,7 | 730,5 | 505,0 | 871,6 | 1 419,9 | 941,4 | 640,5 | 619,5 | 1 110,9 |
| P privado | 253,1 | 195,3 | 178,5 | 427,2 | 221,1 | 474,4 | 484,8 | 244,4 | 260,0 |
| Otras | 1 214,6 | 887,0 | 1 139,5 | 1 280,9 | 1 317,8 | 1 308,0 | 494,3 | 601,7 | 974,2 |
| E estatal | 218,3 | 472,0 | 660,1 | 878,4 | 778,8 | 1 002,6 | 297,0 | 345,4 | 413,1 |
| P privado | 996,3 | 415,0 | 479,4 | 402,5 | 539,0 | 305,4 | 197,3 | 256,3 | 561,1 |
| Frutas | 29 120,9 | 19 876,1 | 21 666,0 | 35 120,7 | 32 304,4 | 28 939,8 | 26 433,7 | 35 095,0 | 37 977,6 |
| E estatal | 8 492,2 | 3 492,1 | 3 885,9 | 16 568,9 | 16 272,5 | 15 703,7 | 14 236,1 | 18 699,7 | 20 224,1 |
| P privado | 20 628,7 | 16 384,0 | 17 780,1 | 18 551,8 | 16 031,9 | 13 236,1 | 12 197,6 | 16 395,3 | 17 753,5 |
| Citricos | 14 416,6 | 12 956,4 | 13 268,4 | 21 897,2 | 25 143,1 | 23 407,7 | 19 276,3 | 28 108,4 | 30 036,5 |
| E estatal | 6 042,2 | 1 191,1 | 2 149,2 | 10 050,6 | 12 707,4 | 12 821,5 | 10 049,3 | 15 037,6 | 16 927,4 |
| P privado | 8 374,4 | 11 765,3 | 11 119,2 | 11 846,6 | 12 435,7 | 10 586,2 | 9 227,0 | 13 070,8 | 13 109,1 |
| Naranja dulce | 11 687,5 | 9 457,8 | 10 947,7 | 16 249,3 | 19 619,4 | 16 947,6 | 13 399,5 | 20 796,3 | 22 402,8 |
| E estatal | 5 329,0 | 847,2 | 1 574,3 | 7 656,2 | 9 173,7 | 8 820,3 | 6 349,5 | 10 520,5 | 12 124,8 |
| P privado | 6 358,5 | 8 610,6 | 9 373,4 | 8 593,1 | 10 445,7 | 8 127,3 | 7 050,0 | 10 275,8 | 10 278,0 |
| Naranja agria | 487,0 | 794,0 | 377,6 | 630,1 | 137,2 | 596,6 | 260,4 | 782,2 | 769,2 |
| E estatal | 64,0 | 94,4 | 32,2 | 69,0 | 42,4 | 203,2 | 95,9 | 348,0 | 277,6 |
| P privado | 423,0 | 699,6 | 345,4 | 561,1 | 94,8 | 393,4 | 164,5 | 434,2 | 491,6 |
| Toronja | 251,4 | 290,5 | 163,9 | 499,6 | 444,5 | 480,1 | 254,7 | 516,0 | 424,8 |
| E estatal | 85,9 | 28,7 | 67,3 | 365,5 | 368,8 | 375,8 | 207,5 | 322,8 | 257,5 |
| P privado | 165,5 | 261,8 | 96,6 | 134,1 | 75,7 | 104,3 | 47,2 | 193,2 | 167,3 |
| Limón | 571,4 | 460,9 | 598,8 | 1 295,7 | 1 395,0 | 1 610,0 | 1 717,2 | 2 085,5 | 2 144,7 |
| E estatal | 272,7 | 190,4 | 306,7 | 995,7 | 1 181,8 | 1 450,5 | 1 472,5 | 1 832,3 | 1 873,2 |
| P privado | 298,7 | 270,5 | 292,1 | 300,0 | 213,2 | 159,5 | 244,7 | 253,2 | 271,5 |
| Mandarina | 1 418,7 | 1 953,2 | ... | 2 846,5 | 1 370,9 | 3 363,3 | 3 492,2 | 3 681,4 | 4 101,7 |
| E estatal | 290,6 | 30,4 | ... | 726,6 | 807,2 | 1 614,7 | 1 794,8 | 1 845,6 | 2 269,2 |
| P privado | 1 128,1 | 1 922,8 | ... | 2 119,9 | 563,7 | 1 748,6 | 1 697,4 | 1 835,8 | 1 832,5 |
| Otros | - | - | 1 180,4 | 376,0 | 2 176,1 | 410,1 | 152,3 | 247,0 | 193,3 |
| E estatal | - | - | 168,7 | 237,6 | 1 133,5 | 359,0 | 129,1 | 168,4 | 125,1 |
| P privado | - | - | 1 011,7 | 138,4 | 1 042,6 | 53,1 | 23,2 | 78,6 | 68,2 |

Véanse las notas al final de la tabla.

88

79.4 — Acopio de productos agrícolas seleccionados, por sectores de origen (a) (Conclusión)
Provincia de Matanzas

| Concepto | 1965 | 1966 | 1967 | 1968 | 1969 | 1970 | 1971 | 1972 | 1973 |
|---------------|---------|---------|---------|---------|---------|---------|---------|---------|---------|
| Piña | 683,3 | 359,8 | 238,9 | 269,3 | 259,0 | 103,4 | 78,4 | 138,8 | 197,0 |
| Estatal | 145,6 | 18,2 | 11,1 | 20,1 | 42,1 | 9,7 | 64,4 | 56,7 | 85,0 |
| Privado | 537,7 | 341,6 | 227,8 | 249,2 | 216,9 | 93,7 | 14,0 | 82,1 | 112,0 |
| Plátano fruta | 183,4 | 150,7 | 82,2 | 400,0 | 664,8 | 771,5 | 908,6 | 1 048,6 | 1 155,6 |
| Estatal | 27,0 | 11,4 | 9,0 | 329,8 | 582,6 | 732,9 | 904,9 | 1 041,1 | 1 146,9 |
| Privado | 156,4 | 139,3 | 73,2 | 70,2 | 82,2 | 38,6 | 3,7 | 7,5 | 8,7 |
| Maney | 206,1 | 88,9 | 78,0 | 112,6 | 313,1 | 129,3 | 76,4 | 111,0 | 199,2 |
| Estatal | 36,4 | 16,5 | 6,7 | 29,3 | 81,8 | 42,8 | 29,2 | 21,6 | 38,8 |
| Privado | 169,7 | 72,4 | 71,3 | 83,3 | 231,3 | 96,5 | 47,2 | 89,4 | 160,4 |
| Mango | 4 757,6 | 16,9 | 864,5 | 2 879,2 | - | 121,0 | 1 526,7 | 294,5 | 2 003,9 |
| Estatal | 369,3 | 0,2 | 61,7 | 482,2 | - | 41,9 | 478,3 | 136,3 | 480,7 |
| Privado | 4 388,3 | 16,7 | 802,8 | 2 397,0 | - | 99,1 | 1 048,4 | 158,2 | 1 523,2 |
| Guayaba | 1 539,6 | 1 514,1 | 848,0 | 3 154,1 | 2 239,6 | 1 923,6 | 2 207,2 | 2 876,2 | 1 682,9 |
| Estatal | 20,2 | 197,9 | 359,5 | 1 479,1 | 1 438,8 | 1 126,8 | 1 672,6 | 1 313,3 | 514,4 |
| Privado | 1 519,4 | 1 316,2 | 488,5 | 1 675,0 | 800,8 | 796,8 | 534,6 | 1 562,9 | 1 168,5 |
| Coco de agua | 494,0 | 337,9 | 315,2 | 419,7 | 583,8 | 524,6 | 297,3 | 312,0 | 312,7 |
| Estatal | 184,4 | 96,9 | 98,8 | 165,5 | 261,8 | 251,4 | 139,9 | 134,6 | 132,3 |
| Privado | 309,6 | 241,0 | 216,4 | 254,2 | 322,0 | 273,2 | 157,4 | 177,4 | 180,4 |
| Coco seco | 0,2 | 2,5 | 0,4 | 9,3 | 95,5 | 5,0 | 1,4 | 0,2 | 1,5 |
| Estatal | - | 0,3 | 0,4 | 5,9 | - | 1,0 | 0,1 | - | - |
| Privado | 0,2 | 2,2 | - | 3,4 | 95,5 | 4,0 | 1,3 | 0,2 | 1,5 |
| Aguate | 5 170,9 | 1 839,0 | 4 886,4 | 1 681,0 | 1 935,6 | 1 910,0 | 1 629,8 | 1 678,0 | 1 696,7 |
| Estatal | 54,6 | 190,8 | 519,0 | 448,3 | 728,0 | 653,1 | 491,2 | 505,3 | 330,1 |
| Privado | 4 625,3 | 1 648,2 | 4 367,4 | 1 232,7 | 1 207,6 | 1 256,9 | 1 138,6 | 1 172,7 | 1 366,6 |
| Fruta bomba | 1 669,2 | 2 249,2 | 878,5 | 4 243,0 | 129,7 | 20,3 | 411,8 | 503,4 | 673,3 |
| Estatal | 1 121,5 | 1 577,9 | 587,3 | 3 528,1 | 120,3 | 13,3 | 400,5 | 441,9 | 566,5 |
| Privado | 547,7 | 671,3 | 291,2 | 714,9 | 9,4 | 7,0 | 11,3 | 61,5 | 106,7 |
| Otras | ... | 360,7 | 205,5 | 55,3 | 940,2 | 23,4 | 19,8 | 23,9 | 18,3 |
| Estatal | ... | 190,9 | 83,2 | 30,0 | 309,7 | 9,3 | 5,7 | 11,3 | 1,9 |
| Privado | ... | 169,8 | 122,3 | 25,3 | 630,5 | 14,1 | 14,1 | 12,6 | 16,4 |
| Café (e) | - | - | - | - | - | - | 29,3 | 65,2 | 74,6 |
| Estatal | - | - | - | - | - | - | ... | ... | ... |
| Privado | - | - | - | - | - | - | ... | ... | ... |
| Lavado | - | - | - | - | - | - | 24,2 | 44,1 | 42,5 |
| Estatal | - | - | - | - | - | - | ... | ... | ... |
| Privado | - | - | - | - | - | - | ... | ... | ... |
| Natural | - | - | - | - | - | - | 5,1 | 21,1 | 32,1 |
| Estatal | - | - | - | - | - | - | ... | ... | ... |
| Privado | - | - | - | - | - | - | ... | ... | ... |
| Cacao | - | - | - | - | - | - | - | - | - |
| Estatal | - | - | - | - | - | - | - | - | - |
| Privado | - | - | - | - | - | - | - | - | - |
| Tabaco (f) | - | - | - | - | - | - | - | - | - |
| Estatal | - | - | - | - | - | - | - | - | - |
| Privado | - | - | - | - | - | - | - | - | - |
| Rama negro | - | - | - | - | - | - | - | - | - |
| Estatal | - | - | - | - | - | - | - | - | - |
| Privado | - | - | - | - | - | - | - | - | - |
| Rama rubio | - | - | - | - | - | - | - | - | - |
| Estatal | - | - | - | - | - | - | - | - | - |
| Privado | - | - | - | - | - | - | - | - | - |
| Algodón | - | - | - | - | - | - | - | - | - |
| Estatal | - | - | - | - | - | - | - | - | - |
| Privado | - | - | - | - | - | - | - | - | - |

(a) Comprende las compras realizadas por las Empresas Provinciales de Acopio y excluye las realizadas por concepto de importación. (b) Incluye todas las variedades de frijol. (c) Incluye dulce y agria. (d) Incluye todas las variedades de tomate. (e) Incluye lavado y natural. (f) Incluye negro y rubio.

79.5 — Acopio de productos agrícolas seleccionados, por sectores de origen(a)
Provincia de Las Villas

t

| Concepto | 1965 | 1966 | 1967 | 1968 | 1969 | 1970 | 1971 | 1972 | 1973 |
|-----------------------|----------|----------|----------|----------|----------|----------|----------|----------|----------|
| Granos | 11 456,8 | 13 746,1 | 23 839,6 | 22 497,2 | 30 721,2 | 54 964,2 | 39 855,7 | 13 022,8 | 64 755,7 |
| Estatal | 8 151,0 | 11 218,0 | 18 520,0 | 19 972,2 | 29 176,4 | 54 194,8 | 38 752,0 | 11 874,8 | 63 139,6 |
| Privado | 3 305,8 | 2 528,1 | 5 319,6 | 2 525,0 | 1 544,8 | 769,4 | 1 103,7 | 1 148,0 | 1 616,1 |
| Arroz | 4 998,7 | 8 336,2 | 17 433,0 | 20 412,4 | 29 205,7 | 54 247,8 | 37 283,8 | 11 496,9 | 62 652,1 |
| Estatal | 3 767,6 | 7 436,0 | 13 671,2 | 18 187,9 | 27 838,5 | 53 670,1 | 36 888,5 | 11 101,1 | 61 865,5 |
| Privado | 1 231,1 | 900,2 | 3 761,8 | 2 224,5 | 1 367,2 | 577,7 | 395,3 | 395,8 | 786,6 |
| Maíz grano | 1 084,0 | 464,1 | 381,3 | 310,7 | 940,8 | 271,3 | 1 711,1 | 868,0 | 1 541,0 |
| Estatal | 507,5 | 186,1 | 129,2 | 262,7 | 882,3 | 239,3 | 1 340,6 | 514,2 | 960,6 |
| Privado | 576,5 | 278,0 | 252,1 | 48,0 | 58,5 | 32,0 | 370,5 | 353,8 | 580,4 |
| Millo grano | 2,5 | - | - | 1,7 | - | - | - | - | - |
| Estatal | 2,0 | - | - | 1,7 | - | - | - | - | - |
| Privado | 0,5 | - | - | - | - | - | - | - | - |
| Frijoles (b) | 5 371,6 | 4 945,8 | 6 025,3 | 1 772,4 | 574,7 | 445,1 | 860,8 | 657,9 | 562,6 |
| Estatal | 3 783,9 | 3 595,9 | 4 719,6 | 1 519,9 | 455,6 | 285,4 | 522,9 | 259,5 | 313,5 |
| Privado | 1 497,7 | 1 349,9 | 1 305,7 | 252,5 | 119,1 | 159,7 | 337,9 | 398,4 | 249,1 |
| Negros | 5 126,6 | 4 679,8 | 5 501,5 | 1 183,9 | 530,4 | 403,4 | 734,0 | 600,9 | 465,0 |
| Estatal | 3 655,7 | 3 377,1 | 4 236,4 | 944,4 | 419,8 | 247,1 | 403,7 | 221,6 | 230,7 |
| Privado | 1 470,9 | 1 302,5 | 1 265,1 | 239,5 | 110,6 | 156,3 | 330,3 | 379,3 | 234,3 |
| Colorados | 112,4 | 79,7 | 214,0 | 246,1 | 24,1 | 22,5 | 89,9 | 9,4 | 30,5 |
| Estatal | 95,8 | 55,9 | 189,4 | 245,0 | 20,8 | 21,1 | 86,2 | - | 18,9 |
| Privado | 16,6 | 23,8 | 24,6 | 1,1 | 3,3 | 1,4 | 3,7 | 9,4 | 11,6 |
| Carita | - | - | - | 332,7 | 6,1 | - | - | - | - |
| Estatal | - | - | - | 330,5 | 5,8 | - | - | - | - |
| Privado | - | - | - | 2,2 | 0,3 | - | - | - | - |
| Otros | 132,6 | 186,3 | 309,8 | 9,7 | 14,1 | 19,2 | 36,9 | 47,6 | 67,1 |
| Estatal | 122,4 | 162,9 | 293,8 | - | 9,2 | 17,2 | 33,0 | 37,9 | 63,9 |
| Privado | 10,2 | 23,4 | 16,0 | 9,7 | 4,9 | 2,0 | 3,9 | 9,7 | 3,2 |
| Viandas | 61 507,5 | 76 434,0 | 38 798,6 | 35 119,3 | 31 163,4 | 24 442,9 | 44 789,4 | 56 545,6 | 59 337,9 |
| Estatal | 29 124,0 | 49 215,6 | 27 804,1 | 29 080,8 | 27 685,3 | 22 729,9 | 42 147,3 | 51 091,5 | 48 288,5 |
| Privado | 32 383,5 | 27 218,4 | 10 994,5 | 6 038,5 | 3 478,1 | 1 713,0 | 2 642,1 | 5 454,1 | 11 049,4 |
| Papa | 2 080,4 | 3 081,5 | 4 177,5 | 7 796,9 | 5 773,2 | 4 796,3 | 8 940,1 | 9 204,8 | 5 809,8 |
| Estatal | 1 214,5 | 2 381,6 | 3 580,1 | 7 064,2 | 5 235,0 | 4 607,1 | 8 426,1 | 9 083,5 | 5 687,8 |
| Privado | 865,9 | 699,9 | 597,4 | 732,7 | 538,2 | 189,2 | 514,0 | 121,3 | 122,0 |
| Malanga | 10 262,0 | 18 022,8 | 4 899,9 | 5 170,5 | 5 278,7 | 940,9 | 1 475,8 | 2 179,8 | 1 301,6 |
| Estatal | 6 378,6 | 12 329,6 | 3 041,5 | 3 077,0 | 4 273,2 | 548,7 | 1 089,5 | 1 397,5 | 573,7 |
| Privado | 3 883,4 | 5 693,2 | 1 858,4 | 2 093,6 | 1 005,5 | 392,2 | 386,3 | 782,3 | 727,9 |
| Boniato | 13 381,5 | 28 023,5 | 12 697,5 | 11 039,7 | 5 225,6 | 5 016,4 | 11 799,8 | 13 102,1 | 12 598,8 |
| Estatal | 9 317,8 | 23 018,3 | 10 999,7 | 10 026,5 | 4 926,6 | 4 874,7 | 11 525,8 | 12 327,9 | 11 252,6 |
| Privado | 4 063,7 | 5 005,2 | 1 697,8 | 1 013,2 | 299,0 | 141,7 | 274,0 | 774,2 | 1 346,2 |
| Yuca (c) | 11 014,7 | 16 202,2 | 6 604,1 | 3 727,7 | 2 437,8 | 3 271,8 | 4 554,2 | 8 563,8 | 8 498,7 |
| Estatal | 4 998,8 | 7 589,4 | 3 970,9 | 2 330,4 | 1 387,8 | 2 521,9 | 3 874,3 | 6 816,6 | 6 355,7 |
| Privado | 6 015,9 | 8 612,8 | 2 633,2 | 1 397,3 | 1 050,0 | 749,9 | 679,9 | 1 747,2 | 2 143,0 |
| Dulce | 7 819,4 | 15 201,9 | 5 939,0 | 3 454,0 | 2 403,0 | 3 160,7 | 4 422,1 | 8 388,1 | 8 324,7 |
| Estatal | 3 086,0 | 7 027,5 | 3 457,9 | 2 155,0 | 1 372,4 | 2 449,8 | 3 760,1 | 6 667,4 | 6 245,6 |
| Privado | 4 733,4 | 8 174,4 | 2 481,1 | 1 299,0 | 1 030,6 | 716,9 | 662,0 | 1 720,7 | 2 079,1 |
| Agria | 3 195,3 | 1 003,3 | 665,1 | 273,7 | 34,8 | 105,1 | 132,1 | 175,7 | 174,0 |
| Estatal | 1 912,8 | 561,9 | 513,0 | 175,4 | 15,4 | 72,1 | 114,2 | 149,2 | 110,1 |
| Privado | 1 282,5 | 438,4 | 152,1 | 98,3 | 19,4 | 33,0 | 17,9 | 26,5 | 63,9 |
| Ñame | 935,2 | 296,3 | 166,4 | 109,1 | 82,9 | 14,0 | 116,6 | 248,4 | 313,8 |
| Estatal | 2,5 | 28,9 | 9,5 | 2,1 | 70,2 | - | - | 3,0 | 52,2 |
| Privado | 932,7 | 276,4 | 156,9 | 107,0 | 12,7 | 14,0 | 116,6 | 245,4 | 266,6 |
| Calabaza | 22 271,3 | 8 923,1 | 8 535,2 | 2 057,4 | 841,2 | 4 055,3 | 10 258,4 | 8 383,4 | 13 769,6 |
| Estatal | 6 260,7 | 2 629,2 | 4 677,1 | 1 514,3 | 380,8 | 3 870,0 | 9 625,2 | 6 495,5 | 7 391,9 |
| Privado | 16 010,6 | 6 293,9 | 3 858,1 | 543,1 | 460,4 | 185,3 | 633,2 | 1 887,9 | 6 377,7 |
| Plátano vianda | 1 562,4 | 1 884,6 | 1 718,0 | 5 217,9 | 11 524,0 | 6 348,2 | 7 644,5 | 14 863,3 | 17 040,6 |
| Estatal | 951,1 | 1 238,6 | 1 525,3 | 5 066,3 | 11 411,7 | 6 307,5 | 7 606,4 | 14 767,5 | 16 974,6 |
| Privado | 611,3 | 646,0 | 192,7 | 151,6 | 112,3 | 40,7 | 38,1 | 95,8 | 66,0 |
| Hortalizas | 37 762,1 | 38 929,9 | 56 721,6 | 38 128,6 | 21 809,0 | 14 328,6 | 25 335,0 | 23 454,4 | 39 888,0 |
| Estatal | 12 115,4 | 10 901,2 | 20 007,6 | 15 698,9 | 11 563,4 | 10 696,0 | 21 179,1 | 18 272,5 | 26 440,3 |
| Privado | 25 646,7 | 28 028,7 | 36 714,0 | 22 429,7 | 10 245,6 | 3 632,6 | 4 155,9 | 5 181,9 | 13 447,7 |
| Tomate (d) | 25 399,6 | 27 478,7 | 39 580,3 | 23 515,1 | 10 006,4 | 8 259,4 | 14 571,4 | 10 765,3 | 19 740,1 |
| Estatal | 9 396,8 | 9 295,6 | 12 882,2 | 9 834,7 | 5 078,6 | 7 467,4 | 13 219,2 | 9 105,7 | 14 378,6 |
| Privado | 16 002,8 | 18 183,1 | 26 698,1 | 13 680,4 | 4 927,8 | 792,0 | 1 352,2 | 1 659,6 | 5 361,5 |

Véanse las notas al final de la tabla.

89

79.5 — Acopio de productos agrícolas seleccionados, por sectores de origen (a) (Continuación)

Provincia de Las Villas

t

| Concepto | 1965 | 1966 | 1967 | 1968 | 1969 | 1970 | 1971 | 1972 | 1973 |
|---------------|----------|----------|----------|----------|----------|----------|----------|----------|----------|
| Roma | 7 469,6 | 8 663,3 | 9 089,4 | 6 038,7 | 2 791,8 | 5 445,2 | 9 600,5 | 7 220,0 | 13 025,1 |
| Estatal | 4 701,7 | 4 679,7 | 4 758,5 | 3 982,5 | 2 284,7 | 5 388,8 | 9 371,5 | 6 674,4 | 10 795,0 |
| Privado | 2 767,9 | 3 983,6 | 4 330,9 | 2 056,2 | 507,1 | 56,4 | 229,0 | 545,6 | 2 230,1 |
| Roche | 9 472,3 | 9 224,6 | 10 504,0 | 4 994,4 | 1 983,5 | 1 756,6 | 1 982,0 | 1 148,3 | 1 006,3 |
| Estatal | 3 137,9 | 3 084,9 | 3 095,4 | 2 323,7 | 1 302,9 | 1 598,1 | 1 612,8 | 897,2 | 411,8 |
| Privado | 6 334,4 | 6 139,7 | 7 408,6 | 2 670,7 | 680,6 | 158,4 | 369,2 | 251,1 | 594,5 |
| Cocina | 5 126,8 | 4 181,7 | 7 532,7 | 2 485,2 | 1 047,2 | 504,0 | 1 960,9 | 1 415,8 | 3 069,5 |
| Estatal | 326,6 | 203,2 | 1 500,5 | 852,3 | 535,2 | 399,2 | 1 780,1 | 1 192,5 | 2 349,8 |
| Privado | 4 800,2 | 3 978,5 | 6 032,2 | 1 632,9 | 512,0 | 104,8 | 180,8 | 223,3 | 719,7 |
| Manalucie | 3 330,9 | 5 409,1 | 12 454,2 | 9 996,8 | 4 183,9 | 553,7 | 1 028,0 | 981,2 | 2 639,2 |
| Estatal | 1 230,6 | 1 327,8 | 3 527,8 | 2 676,2 | 955,8 | 81,3 | 454,8 | 341,6 | 822,0 |
| Privado | 2 100,3 | 4 081,3 | 8 926,4 | 7 320,6 | 3 228,1 | 472,4 | 573,2 | 639,6 | 1 817,2 |
| Berenjena | - | - | 1,7 | 17,1 | 2,4 | 8,6 | - | 7,1 | 10,3 |
| Estatal | - | - | 1,7 | 16,4 | 1,9 | 8,6 | - | 7,1 | 10,3 |
| Privado | - | - | - | 0,7 | 0,5 | - | - | - | - |
| Pepino | 3 637,7 | 2 038,9 | 2 158,6 | 1 187,8 | 934,8 | 751,1 | 2 762,6 | 3 828,2 | 6 051,6 |
| Estatal | 1 175,8 | 590,1 | 886,3 | 385,4 | 551,4 | 659,1 | 2 646,3 | 3 386,7 | 4 436,9 |
| Privado | 2 461,9 | 1 448,8 | 1 272,3 | 802,4 | 383,4 | 92,0 | 116,3 | 441,5 | 1 614,7 |
| Cebolla | 3 292,6 | 6 206,8 | 8 911,8 | 8 014,6 | 7 597,0 | 2 874,2 | 3 120,5 | 2 846,9 | 5 478,7 |
| Estatal | 262,1 | 340,0 | 2 406,8 | 2 237,5 | 3 885,8 | 502,4 | 944,1 | 675,5 | 1 163,2 |
| Privado | 3 030,5 | 5 866,8 | 6 505,0 | 5 777,1 | 3 711,2 | 2 371,8 | 2 176,4 | 2 171,4 | 4 315,5 |
| Ajo | 4,7 | 4,3 | 0,1 | - | 0,9 | 3,9 | 65,9 | 4,9 | 2,1 |
| Estatal | - | 1,4 | - | - | 0,2 | 1,3 | 7,3 | 2,4 | 1,5 |
| Privado | 4,7 | 2,9 | 0,1 | - | 0,7 | 2,6 | 58,6 | 2,5 | 0,6 |
| Melón | 2 185,2 | 889,7 | 1 188,7 | 930,9 | 141,2 | 247,4 | 763,5 | 790,3 | 2 023,0 |
| Estatal | 631,7 | 271,5 | 478,1 | 484,0 | 37,5 | 199,0 | 656,9 | 543,9 | 1 243,7 |
| Privado | 1 553,5 | 618,2 | 710,6 | 446,9 | 103,7 | 48,4 | 106,6 | 246,4 | 779,3 |
| Ají chái | 116,7 | 337,4 | 139,8 | 362,1 | 205,7 | 298,1 | 492,0 | 512,2 | 873,4 |
| Estatal | 38,2 | 28,9 | 84,3 | 301,2 | 188,7 | 288,2 | 481,8 | 503,1 | 834,1 |
| Privado | 78,5 | 308,5 | 55,5 | 60,9 | 17,0 | 9,9 | 10,2 | 9,1 | 39,3 |
| Ají pimiento | 413,1 | 342,9 | 1 222,5 | 1 116,8 | 541,8 | 471,4 | 368,3 | 507,0 | 1 188,8 |
| Estatal | 296,9 | 110,9 | 758,0 | 430,3 | 147,1 | 340,8 | 239,5 | 349,8 | 677,4 |
| Privado | 116,2 | 232,0 | 464,5 | 686,5 | 394,7 | 130,6 | 128,8 | 157,2 | 511,4 |
| Col | 1 266,5 | 1 016,4 | 2 326,8 | 1 011,9 | 997,8 | 630,7 | 1 380,1 | 2 335,3 | 2 536,3 |
| Estatal | 264,6 | 227,8 | 1 691,8 | 784,1 | 810,7 | 599,4 | 1 353,2 | 2 256,7 | 2 387,5 |
| Privado | 1 001,9 | 788,6 | 635,0 | 227,8 | 187,1 | 31,3 | 26,9 | 78,6 | 148,8 |
| Otras | 1 446,0 | 614,8 | 1 191,3 | 1 972,3 | 1 381,0 | 783,8 | 1 810,7 | 1 857,2 | 1 983,7 |
| Estatal | 49,3 | 35,0 | 818,4 | 1 125,5 | 861,5 | 629,8 | 1 630,8 | 1 441,6 | 1 307,1 |
| Privado | 1 396,7 | 579,8 | 372,9 | 747,3 | 519,5 | 154,0 | 179,9 | 415,6 | 676,6 |
| Frutas | 22 682,4 | 22 196,4 | 23 770,1 | 29 349,4 | 22 277,3 | 15 670,0 | 18 605,4 | 25 614,6 | 37 082,6 |
| Estatal | 6 061,3 | 8 117,7 | 7 851,0 | 10 519,5 | 11 967,7 | 10 083,2 | 11 368,9 | 17 562,7 | 25 738,7 |
| Privado | 16 621,1 | 14 078,7 | 15 919,1 | 18 829,9 | 10 309,6 | 5 586,8 | 7 236,5 | 8 051,9 | 11 343,9 |
| Cítricos | 4 278,9 | 7 968,5 | 5 027,7 | 5 201,0 | 6 422,7 | 4 801,5 | 2 843,2 | 5 559,2 | 5 415,2 |
| Estatal | 2 080,2 | 3 019,4 | 2 555,6 | 3 141,7 | 3 846,7 | 3 027,6 | 1 686,5 | 3 536,0 | 3 786,3 |
| Privado | 2 198,7 | 4 949,1 | 2 472,1 | 2 059,3 | 2 576,0 | 1 773,9 | 1 156,7 | 2 023,2 | 1 628,9 |
| Naranja dulce | 2 788,1 | 5 230,2 | 3 385,1 | 3 388,6 | 3 861,0 | 3 233,2 | 1 507,5 | 2 984,9 | 3 324,8 |
| Estatal | 1 634,5 | 2 391,7 | 1 926,4 | 2 253,0 | 2 590,4 | 2 348,4 | 990,7 | 2 351,9 | 2 750,0 |
| Privado | 1 153,6 | 2 838,5 | 1 458,7 | 1 135,6 | 1 270,6 | 884,8 | 516,8 | 633,0 | 574,8 |
| Naranja agria | 630,4 | 1 480,0 | 757,1 | 491,4 | 965,3 | 568,4 | 393,2 | 676,9 | 617,1 |
| Estatal | 106,7 | 273,4 | 169,9 | 132,5 | 213,9 | 136,8 | 109,0 | 157,8 | 158,3 |
| Privado | 523,7 | 1 206,6 | 587,2 | 358,9 | 751,4 | 431,6 | 284,2 | 519,1 | 458,8 |
| Toronja | 340,0 | 791,5 | 355,1 | 387,7 | 419,3 | 367,8 | 310,4 | 758,1 | 503,1 |
| Estatal | 53,0 | 120,2 | 118,3 | 110,6 | 117,7 | 100,1 | 93,5 | 124,4 | 118,8 |
| Privado | 287,0 | 671,3 | 236,8 | 277,1 | 301,6 | 267,7 | 216,9 | 633,7 | 384,3 |
| Limón | 329,1 | 352,8 | 367,7 | 518,2 | 383,2 | 253,4 | 279,2 | 374,2 | 444,9 |
| Estatal | 102,5 | 144,5 | 183,2 | 271,3 | 199,3 | 126,4 | 153,6 | 172,0 | 247,3 |
| Privado | 226,6 | 208,3 | 184,5 | 246,9 | 183,9 | 107,0 | 125,6 | 202,2 | 197,6 |
| Mandarina | ... | 114,0 | 162,7 | 196,8 | 512,4 | 297,1 | 140,9 | 324,1 | 248,8 |
| Estatal | ... | 89,6 | 157,8 | 184,1 | 466,9 | 264,7 | 132,1 | 299,9 | 240,7 |
| Privado | ... | 24,4 | 4,9 | 12,7 | 45,5 | 32,4 | 8,8 | 24,2 | 8,1 |
| Otros | 191,3 | - | - | 218,3 | 281,5 | 81,6 | 212,0 | 441,0 | 276,5 |
| Estatal | 183,5 | - | - | 190,2 | 258,5 | 51,2 | 207,6 | 430,0 | 271,2 |
| Privado | 7,8 | - | - | 28,1 | 23,0 | 30,4 | 4,4 | 11,0 | 5,3 |

Véanse las notas al final de la tabla.

79.5 — Acopio de productos agrícolas seleccionados, por sectores de origen (a) (Conclusión)
Provincia de Las Villas

Agropecuario

| Concepto | 1965 | 1966 | 1967 | 1968 | 1969 | 1970 | 1971 | 1972 | 1973 |
|---------------|---------|----------|----------|----------|----------|---------|---------|----------|----------|
| Piña | 5,1 | 6,3 | 3,6 | 16,6 | 47,5 | 35,8 | 168,4 | 433,0 | 374,3 |
| Estatal | - | 2,6 | - | 2,9 | 6,1 | 19,1 | 72,6 | 366,0 | 310,8 |
| Privado | 5,1 | 3,7 | 3,6 | 13,7 | 41,4 | 16,7 | 95,8 | 67,0 | 63,5 |
| Plátano fruta | 2 064,7 | 1 979,9 | 1 868,0 | 2 826,7 | 4 790,2 | 4 361,8 | 3 060,6 | 4 437,6 | 11 179,6 |
| Estatal | 352,1 | 311,3 | 498,5 | 1 465,0 | 4 154,4 | 4 217,3 | 2 914,5 | 4 087,0 | 10 786,9 |
| Privado | 1 712,6 | 1 668,6 | 1 369,5 | 1 361,7 | 635,8 | 144,5 | 146,1 | 350,6 | 392,7 |
| Mamey | 359,4 | 62,1 | 190,8 | 112,3 | 256,1 | 146,6 | 39,9 | 128,8 | 188,8 |
| Estatal | 42,8 | 6,1 | 36,3 | 20,6 | 41,6 | 32,9 | 7,0 | 20,7 | 25,6 |
| Privado | 316,6 | 56,0 | 154,5 | 91,7 | 214,5 | 113,7 | 32,9 | 108,1 | 163,2 |
| Mango | 8 071,3 | 525,1 | 5 415,8 | 8 184,6 | 856,0 | 646,8 | 4 230,0 | 1 631,5 | 6 661,9 |
| Estatal | 1 211,4 | 163,9 | 984,7 | 1 263,3 | 400,3 | 193,9 | 1 248,9 | 464,2 | 1 816,5 |
| Privado | 6 859,9 | 361,2 | 4 431,1 | 6 921,3 | 455,7 | 452,9 | 2 981,1 | 1 167,3 | 4 845,4 |
| Guayaba | 2 983,2 | 4 213,6 | 3 968,3 | 5 802,4 | 4 994,5 | 2 820,7 | 4 101,5 | 6 070,0 | 5 036,6 |
| Estatal | 1 493,5 | 1 574,9 | 1 630,7 | 2 554,6 | 2 368,9 | 1 608,5 | 2 766,5 | 3 873,5 | 3 181,4 |
| Privado | 1 489,7 | 2 638,7 | 2 337,6 | 3 247,8 | 2 625,6 | 1 212,2 | 1 335,0 | 2 196,5 | 1 855,2 |
| Coco de agua | 1 408,7 | 971,4 | 1 029,2 | 1 885,3 | 1 360,7 | 1 087,3 | 860,3 | 797,0 | 782,5 |
| Estatal | 322,7 | 281,1 | 371,9 | 519,4 | 334,1 | 355,5 | 175,5 | 167,6 | 131,5 |
| Privado | 1 086,0 | 690,3 | 657,3 | 1 365,9 | 1 026,6 | 731,8 | 684,8 | 629,4 | 651,0 |
| Coco seco | 32,7 | 48,7 | 34,3 | 34,9 | 30,8 | 19,3 | 7,7 | 62,9 | 30,8 |
| Estatal | 21,4 | 26,6 | 8,9 | 5,5 | 1,6 | 0,7 | 1,6 | 8,4 | 8,0 |
| Privado | 11,3 | 22,1 | 25,4 | 29,4 | 29,2 | 18,6 | 6,1 | 54,5 | 22,8 |
| Aguacate | 1 652,7 | 1 437,1 | 2 190,7 | 579,2 | 2 106,4 | 1 159,7 | 622,1 | 1 554,7 | 1 556,2 |
| Estatal | 126,6 | 172,5 | 207,8 | 128,3 | 354,2 | 423,2 | 243,1 | 462,9 | 496,8 |
| Privado | 1 526,1 | 1 264,6 | 1 982,9 | 450,9 | 1 752,2 | 736,5 | 379,0 | 1 091,8 | 1 059,4 |
| Fruta bomba | 1 080,4 | 4 344,1 | 2 985,0 | 3 739,5 | 900,3 | 133,3 | 2 218,0 | 4 657,7 | 5 666,9 |
| Estatal | 221,7 | 2 429,8 | 1 305,0 | 1 108,6 | 343,9 | 42,6 | 2 003,4 | 4 451,8 | 5 130,6 |
| Privado | 858,7 | 1 914,3 | 1 680,0 | 2 630,9 | 556,4 | 90,7 | 214,6 | 205,9 | 536,3 |
| Otras | 745,3 | 639,6 | 1 056,7 | 966,9 | 512,1 | 457,2 | 453,7 | 282,2 | 189,8 |
| Estatal | 182,9 | 129,5 | 251,6 | 309,6 | 115,9 | 161,9 | 161,9 | 124,6 | 64,3 |
| Privado | 562,4 | 510,1 | 805,1 | 657,3 | 396,2 | 295,3 | 291,8 | 157,6 | 125,5 |
| Café (e) | 2 010,2 | 3 569,0 | 1 119,3 | 3 890,9 | 1 373,9 | 1 225,1 | 2 593,8 | 1 732,4 | 1 039,9 |
| Estatal | 733,2 | 1 099,7 | 735,0 | 1 325,1 | 611,0 | 636,0 | ... | ... | ... |
| Privado | 1 277,0 | 2 469,3 | 384,3 | 2 565,8 | 762,9 | 589,1 | ... | ... | ... |
| Lavado | 51,3 | 7,2 | 168,8 | ... | 220,8 | 339,2 | 386,2 | 291,4 | 202,8 |
| Estatal | 47,2 | 7,2 | 168,3 | ... | 189,4 | 198,1 | ... | ... | ... |
| Privado | 4,1 | - | 0,5 | ... | 31,4 | 141,1 | ... | ... | ... |
| Natural | 1 958,9 | 3 561,8 | 950,5 | ... | 1 153,1 | 885,9 | 2 207,6 | 1 441,0 | 837,1 |
| Estatal | 686,0 | 1 092,5 | 566,7 | ... | 421,6 | 437,9 | ... | ... | ... |
| Privado | 1 272,9 | 2 469,3 | 383,8 | ... | 731,5 | 448,0 | ... | ... | ... |
| Cacao | - | - | - | - | - | - | - | - | - |
| Estatal | - | - | - | - | - | - | - | - | - |
| Privado | - | - | - | - | - | - | - | - | - |
| Tabaco (f) | 8 151,2 | 14 356,6 | 11 776,0 | 12 893,8 | 10 676,6 | 9 269,0 | 6 246,8 | 11 566,0 | 12 019,8 |
| Estatal | 1 108,6 | 1 090,2 | 887,8 | 1 219,0 | 556,6 | 556,6 | 552,0 | 1 266,5 | 1 236,9 |
| Privado | 7 042,6 | 13 266,4 | 10 888,2 | 11 674,8 | 10 120,0 | 8 712,4 | 5 694,8 | 10 299,5 | 10 782,9 |
| Rama negro | 7 235,8 | 13 450,4 | 11 053,8 | 11 881,8 | 10 276,4 | 8 864,2 | 5 975,4 | 11 566,0 | 12 019,8 |
| Estatal | 193,2 | 184,0 | 165,6 | 207,0 | 156,4 | 151,8 | 280,6 | 1 266,5 | 1 236,9 |
| Privado | 7 042,6 | 13 266,4 | 10 888,2 | 11 674,8 | 10 120,0 | 8 712,4 | 5 694,8 | 10 299,5 | 10 782,9 |
| Rama rubio | 915,4 | 906,2 | 722,2 | 1 012,0 | 400,2 | 404,8 | 271,4 | - | - |
| Estatal | 915,4 | 906,2 | 722,2 | 1 012,0 | 400,2 | 404,8 | 271,4 | - | - |
| Privado | - | - | - | - | - | - | - | - | - |
| Algodón | 653,6 | 222,2 | 401,7 | 633,7 | - | - | - | - | - |
| Estatal | 653,6 | 222,2 | 401,7 | 633,7 | - | - | - | - | - |
| Privado | - | - | - | - | - | - | - | - | - |

(a) Comprende las compras realizadas por las Empresas Provinciales de Acopio y excluye las realizadas por concepto de importación. (b) Incluye todas las variedades de frijol. (c) Incluye dulce y agria. (d) Incluye todas las variedades de tomate. (e) Incluye lavado y natural. (f) Incluye negro y rubio.

79.6— Acopio de productos agrícolas seleccionados, por sectores de origen (a)
 Provincia de Camagüey

| Concepto | 1965 | 1966 | 1967 | 1968 | 1969 | 1970 | 1971 | 1972 | 1973 |
|----------------|----------|----------|----------|----------|----------|----------|----------|----------|----------|
| Granos | 4 463,0 | 9 907,3 | 20 638,1 | 19 725,8 | 25 957,3 | 31 646,2 | 40 494,5 | 29 383,9 | 29 376,7 |
| Estatal | 3 419,4 | 8 665,7 | 19 158,9 | 18 775,0 | 25 526,6 | 31 175,0 | 39 241,9 | 28 120,7 | 27 974,2 |
| Privado | 1 043,6 | 1 241,6 | 1 479,2 | 950,8 | 430,7 | 471,2 | 1 252,6 | 1 263,2 | 1 402,5 |
| Arroz | 3 119,0 | 7 825,3 | 18 117,7 | 16 620,6 | 24 599,1 | 30 739,3 | 39 452,5 | 28 178,0 | 28 060,8 |
| Estatal | 2 664,7 | 7 085,5 | 17 156,3 | 15 847,2 | 24 238,3 | 30 425,7 | 38 527,9 | 27 430,3 | 26 887,9 |
| Privado | 454,3 | 739,8 | 961,4 | 773,4 | 360,8 | 313,6 | 924,6 | 747,7 | 1 172,9 |
| Maíz grano | 694,4 | 437,6 | 174,8 | 1 326,2 | 480,5 | 499,1 | 375,3 | 302,5 | 685,7 |
| Estatal | 332,2 | 311,2 | 102,5 | 1 287,0 | 465,7 | 460,4 | 322,5 | 240,1 | 639,4 |
| Privado | 362,2 | 126,4 | 72,3 | 39,2 | 14,8 | 38,7 | 52,8 | 62,4 | 46,3 |
| Millo grano | 6,7 | 2,8 | - | - | - | - | - | - | - |
| Estatal | 6,7 | 2,8 | - | - | - | - | - | - | - |
| Privado | - | - | - | - | - | - | - | - | - |
| Frijoles (b) | 642,9 | 1 641,6 | 2 345,6 | 1 779,0 | 877,7 | 407,8 | 666,7 | 903,4 | 630,2 |
| Estatal | 415,8 | 1 266,2 | 1 900,1 | 1 640,8 | 822,6 | 288,9 | 391,5 | 450,3 | 446,9 |
| Privado | 227,1 | 375,4 | 445,5 | 138,2 | 55,1 | 118,9 | 275,2 | 453,1 | 183,3 |
| Negros | 542,5 | 1 550,8 | 2 066,1 | 1 552,3 | 781,5 | 348,9 | 623,5 | 878,2 | 577,5 |
| Estatal | 328,5 | 1 180,8 | 1 624,4 | 1 426,9 | 726,9 | 231,0 | 362,8 | 435,1 | 398,8 |
| Privado | 214,0 | 370,0 | 441,7 | 125,4 | 54,6 | 117,9 | 260,7 | 443,1 | 178,7 |
| Colorados | - | 4,4 | 42,1 | 146,6 | 65,9 | 48,3 | 30,8 | 14,5 | 20,3 |
| Estatal | - | 4,2 | 40,5 | 141,6 | 65,5 | 47,6 | 17,0 | 8,0 | 17,8 |
| Privado | - | 0,2 | 1,6 | 5,0 | 0,4 | 0,7 | 13,8 | 6,5 | 2,5 |
| Carita | - | 15,0 | 0,6 | 0,3 | 0,1 | 2,2 | - | - | 0,9 |
| Estatal | - | 14,6 | - | 0,1 | - | 1,9 | - | - | - |
| Privado | - | 0,4 | 0,6 | 0,2 | 0,1 | 0,3 | - | - | 0,9 |
| Otros | 100,4 | 71,4 | 236,8 | 79,8 | 30,2 | 8,4 | 12,4 | 10,7 | 31,5 |
| Estatal | 87,3 | 66,6 | 235,2 | 72,2 | 30,2 | 8,4 | 11,7 | 7,2 | 30,3 |
| Privado | 13,1 | 4,8 | 1,6 | 7,6 | - | - | 0,7 | 3,5 | 1,2 |
| Viandas | 48 343,0 | 77 260,2 | 59 853,0 | 62 003,8 | 47 503,9 | 25 058,1 | 25 872,8 | 34 973,3 | 34 043,9 |
| Estatal | 29 764,8 | 53 857,3 | 43 608,6 | 49 367,7 | 40 402,6 | 20 285,3 | 18 869,6 | 24 205,0 | 20 525,2 |
| Privado | 18 578,2 | 23 402,9 | 16 244,4 | 12 636,1 | 7 101,3 | 4 772,8 | 7 003,2 | 10 768,3 | 13 518,7 |
| Papa | 8 513,6 | 14 888,7 | 9 023,1 | 8 771,5 | 10 002,5 | 6 837,1 | 7 788,5 | 6 545,1 | 3 828,0 |
| Estatal | 7 055,6 | 14 008,0 | 8 400,6 | 8 196,4 | 9 781,9 | 6 760,7 | 7 157,7 | 5 313,0 | 3 093,4 |
| Privado | 1 458,0 | 880,7 | 622,5 | 575,1 | 220,6 | 76,4 | 630,8 | 1 232,1 | 734,6 |
| Malanga | 792,6 | 1 205,3 | 361,1 | 784,7 | 614,5 | 448,5 | 169,4 | 406,9 | 211,4 |
| Estatal | 163,6 | 30,4 | 63,4 | 315,0 | 360,4 | 302,2 | 5,5 | 51,3 | 26,2 |
| Privado | 629,0 | 1 174,9 | 297,7 | 469,7 | 254,1 | 146,3 | 163,9 | 355,6 | 185,2 |
| Boniato | 12 515,0 | 27 291,9 | 19 221,9 | 20 953,2 | 5 954,2 | 1 733,0 | 2 924,1 | 3 426,6 | 8 695,6 |
| Estatal | 7 368,2 | 19 848,2 | 13 272,4 | 16 762,4 | 5 469,7 | 691,0 | 1 088,9 | 1 726,1 | 4 310,5 |
| Privado | 5 146,8 | 7 443,7 | 5 949,5 | 4 190,8 | 484,5 | 1 042,0 | 1 835,2 | 1 700,5 | 4 385,1 |
| Yuca (c) | 6 086,2 | 10 096,1 | 6 365,0 | 7 980,3 | 3 957,3 | 1 862,1 | 1 896,0 | 3 919,0 | 5 772,8 |
| Estatal | 3 861,2 | 5 852,0 | 3 878,6 | 5 636,2 | 2 444,5 | 1 116,8 | 740,3 | 1 430,5 | 2 114,6 |
| Privado | 2 225,0 | 4 244,1 | 2 486,4 | 2 344,1 | 1 542,8 | 745,3 | 1 155,7 | 2 488,5 | 3 658,2 |
| Dulce | 4 663,0 | 8 760,8 | 5 660,0 | 7 549,4 | 3 862,0 | 1 837,7 | 1 872,1 | 3 891,0 | 5 662,8 |
| Estatal | 2 813,4 | 4 838,2 | 3 471,8 | 5 414,1 | 2 336,4 | 1 116,8 | 739,4 | 1 427,0 | 2 063,0 |
| Privado | 1 849,6 | 3 922,6 | 2 188,2 | 2 135,3 | 1 525,6 | 720,9 | 1 132,7 | 2 464,0 | 3 599,8 |
| Agria | 1 423,2 | 1 335,3 | 705,0 | 430,9 | 95,3 | 24,4 | 23,9 | 28,0 | 110,0 |
| Estatal | 1 047,8 | 1 013,8 | 406,8 | 222,1 | 78,1 | - | 0,9 | 3,5 | 51,6 |
| Privado | 375,4 | 321,5 | 298,2 | 208,8 | 17,2 | 24,4 | 23,0 | 24,5 | 58,4 |
| Ñame | 734,8 | 1 730,9 | 536,5 | 809,9 | 2 341,3 | 661,0 | 245,8 | 419,2 | 257,4 |
| Estatal | 38,8 | 1 017,1 | 117,8 | 465,3 | 1 736,6 | 446,3 | 149,3 | 120,2 | 1,0 |
| Privado | 696,0 | 713,8 | 418,7 | 344,6 | 604,7 | 214,7 | 96,5 | 299,0 | 256,4 |
| Calabaza | 6 281,9 | 5 389,8 | 8 123,1 | 3 823,2 | 5 114,0 | 3 758,9 | 4 061,1 | 3 522,3 | 3 240,7 |
| Estatal | 3 342,9 | 3 320,5 | 6 425,2 | 3 318,1 | 4 911,2 | 3 591,4 | 3 415,7 | 2 707,9 | 1 753,7 |
| Privado | 2 939,0 | 2 069,3 | 1 697,9 | 505,1 | 202,8 | 167,5 | 645,4 | 814,4 | 1 487,0 |
| Plátano vianda | 13 418,9 | 16 657,5 | 16 222,3 | 18 881,0 | 19 520,1 | 9 757,5 | 8 787,9 | 16 734,2 | 12 038,0 |
| Estatal | 7 934,5 | 9 781,1 | 11 450,6 | 14 674,3 | 15 728,3 | 7 376,9 | 6 312,2 | 12 856,0 | 9 225,8 |
| Privado | 5 484,4 | 6 876,4 | 4 771,7 | 4 206,7 | 3 791,8 | 2 380,6 | 2 475,7 | 3 878,2 | 2 812,2 |
| Hortalizas | 27 562,9 | 23 227,5 | 31 841,3 | 30 958,3 | 13 951,0 | 13 133,8 | 14 452,3 | 14 036,9 | 17 081,7 |
| Estatal | 8 144,6 | 4 869,7 | 8 164,5 | 11 862,1 | 4 650,0 | 7 826,5 | 8 749,3 | 7 240,7 | 6 895,9 |
| Privado | 19 418,3 | 18 357,8 | 23 676,8 | 19 096,2 | 9 301,0 | 5 307,3 | 5 703,0 | 6 796,2 | 10 185,8 |
| Tomate (d) | 14 297,4 | 12 797,4 | 17 776,9 | 13 906,0 | 3 771,0 | 4 172,3 | 5 930,1 | 5 395,1 | 6 954,6 |
| Estatal | 6 588,7 | 3 318,6 | 6 003,9 | 7 650,4 | 1 843,3 | 3 182,3 | 4 110,9 | 2 847,7 | 2 488,4 |
| Privado | 7 708,7 | 9 478,8 | 11 773,0 | 6 255,6 | 1 927,7 | 990,0 | 1 819,2 | 2 547,4 | 4 466,2 |

Véanse las notas al final de la tabla.

79.6 — Acopio de productos agrícolas seleccionados, por sectores de origen (a) (Continuación)
 Provincia de Camagüey

Agropecuaria

| Concepto | 1965 | 1966 | 1967 | 1968 | 1969 | 1970 | 1971 | 1972 | 1973 |
|---------------|----------|----------|----------|-----------|----------|-----------|----------|-----------|-----------|
| Roma | 8 513,2 | 6 689,6 | 9 619,7 | 8 726,2 | 1 883,7 | 2 092,1 | 4 122,3 | 4 387,0 | 6 017,1 |
| Estatal | 4 746,7 | 2 672,0 | 4 954,2 | 6 019,9 | 1 092,5 | 1 614,1 | 2 549,5 | 2 187,9 | 2 143,9 |
| Privado | 3 766,5 | 4 017,6 | 4 665,5 | 2 706,3 | 791,2 | 478,0 | 1 572,8 | 2 199,1 | 3 873,2 |
| Roche | 3 050,4 | 2 068,5 | 3 030,9 | 1 964,5 | 577,5 | 1 002,6 | 1 199,6 | 447,7 | 136,0 |
| Estatal | 805,1 | 589,3 | 491,8 | 804,1 | 282,0 | 935,6 | 1 138,4 | 413,0 | 110,0 |
| Privado | 2 245,3 | 1 479,2 | 2 539,1 | 1 160,4 | 295,0 | 67,0 | 61,2 | 34,7 | 26,0 |
| Cocina | 2 707,7 | 3 929,0 | 4 782,6 | 3 101,0 | 1 252,0 | 947,0 | 575,8 | 512,5 | 779,3 |
| Estatal | 1 036,9 | 57,3 | 557,3 | 825,7 | 468,8 | 631,0 | 397,5 | 207,9 | 225,7 |
| Privado | 1 670,8 | 3 871,7 | 4 225,3 | 2 275,3 | 783,2 | 316,0 | 178,3 | 304,6 | 553,6 |
| Manalucie | 26,1 | 110,3 | 343,7 | 114,3 | 57,8 | 130,6 | 32,4 | 47,9 | 22,2 |
| Estatal | - | - | 0,6 | 0,7 | - | - | - | - | - |
| Privado | 26,1 | 110,3 | 343,1 | 113,6 | 57,8 | 129,0 | 6,9 | 9,0 | 13,4 |
| Berenjena | 101,4 | 61,0 | 25,7 | 21,9 | 5,6 | - | - | - | 0,1 |
| Estatal | 100,1 | 25,6 | 25,4 | 21,9 | 5,6 | - | - | - | 0,1 |
| Privado | 1,3 | 35,4 | 0,3 | - | - | - | - | - | 0,1 |
| Pepino | 1 758,6 | 1 556,3 | 911,4 | 1 518,0 | 1 440,8 | 2 065,3 | 1 877,0 | 2 564,1 | 2 324,2 |
| Estatal | 588,9 | 411,9 | 269,6 | 889,7 | 944,1 | 1 910,8 | 1 346,2 | 1 619,2 | 1 029,7 |
| Privado | 1 169,7 | 1 144,4 | 641,8 | 628,3 | 496,7 | 154,5 | 530,8 | 944,9 | 1 294,5 |
| Cebolla | 180,7 | 180,6 | 86,9 | 640,1 | 105,8 | 83,4 | 353,2 | 93,0 | 200,3 |
| Estatal | 176,3 | 179,7 | 81,6 | 634,4 | 101,1 | 81,1 | 346,8 | 89,9 | 197,7 |
| Privado | 4,4 | 0,9 | 5,3 | 5,7 | 4,7 | 1,6 | 6,4 | 3,1 | 2,6 |
| Ajo | 2,8 | 2,5 | 11,1 | 12,6 | 17,6 | 9,5 | 5,2 | 1,4 | - |
| Estatal | 1,2 | 2,5 | - | 2,9 | 1,2 | 9,5 | 5,0 | 0,5 | - |
| Privado | 1,6 | - | 11,1 | 9,7 | 16,4 | - | 0,2 | 0,9 | - |
| Melón | 7 259,3 | 4 378,9 | 7 638,3 | 6 154,7 | 2 457,4 | 586,9 | 900,4 | 759,8 | 1 989,6 |
| Estatal | 896,1 | 338,6 | 806,8 | 755,5 | 238,6 | 269,2 | 339,3 | 296,9 | 632,4 |
| Privado | 6 363,2 | 4 040,3 | 6 831,5 | 5 399,2 | 2 218,8 | 319,7 | 561,1 | 462,9 | 1 357,2 |
| Ají chái | 410,9 | 346,7 | 207,3 | 106,8 | 203,7 | 449,7 | 597,3 | 269,3 | 430,8 |
| Estatal | 2,7 | 12,7 | 1,4 | 64,2 | 164,2 | 435,5 | 503,5 | 220,4 | 305,7 |
| Privado | 408,2 | 334,0 | 205,9 | 42,6 | 39,5 | 14,2 | 93,8 | 48,9 | 125,1 |
| Ají pimiento | 869,5 | 1 032,4 | 2 201,2 | 4 379,6 | 1 934,7 | 1 472,9 | 1 131,2 | 616,9 | 597,8 |
| Estatal | 595,4 | 348,1 | 422,0 | 881,9 | 429,0 | 515,8 | 742,9 | 540,1 | 434,1 |
| Privado | 274,1 | 684,3 | 1 779,2 | 3 497,7 | 1 505,7 | 957,1 | 388,3 | 76,8 | 163,7 |
| Col | 2 267,2 | 1 535,6 | 1 539,4 | ... | 1 209,5 | 1 304,3 | 1 380,6 | 2 060,7 | 2 429,3 |
| Estatal | 140,4 | 170,7 | 404,7 | ... | 285,6 | 671,0 | 937,0 | 1 133,1 | 1 566,4 |
| Privado | 2 126,8 | 1 364,9 | 1 134,7 | ... | 923,9 | 633,3 | 443,6 | 927,6 | 862,9 |
| Otras | 415,1 | 1 336,1 | 1 443,1 | 4 218,6 | 2 804,9 | 2 989,5 | 2 277,3 | 2 276,6 | 2 155,0 |
| Estatal | 54,8 | 61,3 | 149,1 | 961,2 | 637,3 | 752,6 | 417,7 | 492,9 | 241,4 |
| Privado | 360,3 | 1 274,8 | 1 294,0 | 3 257,4 | 2 167,6 | 2 236,9 | 1 859,6 | 1 783,7 | 1 913,6 |
| Frutas | 80 838,2 | 98 721,1 | 94 160,1 | 104 310,9 | 82 500,0 | 109 396,7 | 99 376,7 | 109 851,1 | 107 403,5 |
| Estatal | 42 497,5 | 50 421,2 | 48 105,4 | 55 723,0 | 49 552,1 | 75 379,0 | 72 255,6 | 81 644,0 | 71 686,0 |
| Privado | 38 340,7 | 48 299,9 | 46 054,7 | 48 587,9 | 32 947,9 | 34 017,7 | 27 121,1 | 28 207,1 | 35 717,5 |
| Cítricos | 53 739,8 | 75 251,0 | 72 005,3 | 76 372,5 | 62 073,8 | 82 394,4 | 58 478,7 | 64 240,7 | 65 426,0 |
| Estatal | 28 458,1 | 41 002,0 | 38 486,9 | 44 409,7 | 36 388,5 | 50 985,8 | 35 642,8 | 40 737,5 | 36 731,9 |
| Privado | 25 281,7 | 34 249,0 | 33 518,4 | 31 962,8 | 25 685,3 | 31 408,6 | 22 835,9 | 23 503,2 | 28 694,1 |
| Naranja dulce | 46 944,8 | 66 767,6 | 63 561,9 | 67 981,2 | 52 488,2 | 74 515,5 | 51 953,7 | 56 288,2 | 57 210,6 |
| Estatal | 24 632,7 | 36 386,4 | 33 302,5 | 39 091,4 | 30 659,5 | 46 500,9 | 32 332,2 | 36 203,2 | 31 946,0 |
| Privado | 22 312,1 | 30 381,2 | 30 259,4 | 28 889,8 | 21 828,7 | 28 014,6 | 19 621,5 | 20 085,0 | 25 264,6 |
| Naranja agria | 723,1 | 1 571,8 | 1 411,4 | 1 179,3 | 1 141,8 | 824,5 | 284,3 | 805,0 | 921,4 |
| Estatal | 448,6 | 945,8 | 961,9 | 127,7 | 750,5 | 522,2 | 539,1 | 541,9 | 577,9 |
| Privado | 274,5 | 626,0 | 449,5 | 51,6 | 391,3 | 302,3 | 245,2 | 263,1 | 343,5 |
| Toronja | 3 446,9 | 3 822,5 | 3 842,7 | 3 676,8 | 4 433,2 | 4 412,1 | 3 076,7 | 3 743,6 | 4 704,5 |
| Estatal | 1 900,7 | 2 134,0 | 2 158,3 | 2 361,5 | 2 828,1 | 2 544,7 | 1 321,6 | 2 226,8 | 2 779,4 |
| Privado | 1 546,2 | 1 688,5 | 1 684,4 | 1 315,3 | 1 605,1 | 1 867,4 | 1 755,1 | 1 516,8 | 1 925,1 |
| Limón | 1 338,6 | 804,7 | 1 751,1 | 1 467,1 | 1 000,8 | 520,6 | 743,7 | 815,5 | 811,0 |
| Estatal | 928,2 | 523,2 | 1 409,1 | 1 108,5 | 702,4 | 442,5 | 579,0 | 649,7 | 644,2 |
| Privado | 410,4 | 281,5 | 342,0 | 358,6 | 298,4 | 78,1 | 164,7 | 165,8 | 166,8 |
| Mandarina | 1 286,4 | 2 284,4 | 1 438,2 | 3 068,1 | 3 006,2 | 2 110,5 | 1 914,5 | 2 573,7 | 1 766,9 |
| Estatal | 547,9 | 1 012,6 | 655,1 | 1 720,6 | 1 448,0 | 972,3 | 870,4 | 1 109,8 | 783,9 |
| Privado | 738,5 | 1 271,8 | 783,1 | 1 347,5 | 1 558,2 | 1 138,2 | 1 044,1 | 1 463,9 | 983,0 |
| Otros | - | - | - | - | 3,6 | 11,2 | 5,8 | 14,7 | 11,6 |
| Estatal | - | - | - | - | - | 3,2 | 0,5 | 6,1 | 0,5 |
| Privado | - | - | - | - | 3,6 | 8,0 | 5,3 | 8,6 | 11,1 |

Véanse las notas al final de la tabla.

71

79.6—Acopio de productos agrícolas seleccionados, por sectores de origen (a) (Conclusión)
Provincia de Camagüey

| Concepto | 1965 | 1966 | 1967 | 1968 | 1969 | 1970 | 1971 | 1972 | 1973 |
|---------------|----------|----------|---------|----------|---------|----------|----------|----------|----------|
| Piña | 11 336,5 | 6 000,6 | 4 122,4 | 4 490,1 | 8 128,4 | 12 288,5 | 18 821,6 | 27 055,2 | 25 039,3 |
| Estatal | 10 368,9 | 5 063,3 | 3 945,9 | 4 425,6 | 8 079,0 | 12 286,4 | 18 821,6 | 27 055,0 | 25 038,1 |
| Privado | 967,6 | 937,3 | 176,5 | 64,5 | 49,4 | 2,1 | - | 0,2 | 1,2 |
| Plátano fruta | 1 018,9 | 1 117,4 | 1 208,9 | 1 979,7 | 3 105,7 | 10 289,0 | 14 646,5 | 11 802,0 | 7 163,7 |
| Estatal | 384,3 | 623,8 | 638,6 | 914,3 | 2 366,1 | 9 835,4 | 14 372,4 | 11 472,9 | 6 792,6 |
| Privado | 634,6 | 493,6 | 570,3 | 1 065,4 | 739,6 | 453,6 | 274,1 | 329,1 | 371,1 |
| Mamey | 164,8 | 53,8 | 101,7 | 22,9 | 80,8 | - | 4,5 | 53,9 | 82,6 |
| Estatal | 25,2 | 11,4 | 34,3 | 2,1 | 16,4 | - | 0,4 | 4,8 | 10,9 |
| Privado | 139,6 | 42,4 | 67,4 | 20,8 | 64,4 | - | 4,1 | 49,1 | 71,7 |
| Mango | 6 415,4 | 313,3 | 2 712,9 | 6 306,9 | 1 019,4 | 537,2 | 3 580,5 | 510,2 | 4 480,4 |
| Estatal | 1 451,2 | 68,1 | 916,1 | 1 896,5 | 536,7 | 392,4 | 1 510,4 | 283,3 | 1 388,3 |
| Privado | 4 964,2 | 245,2 | 1 796,8 | 4 410,4 | 482,7 | 144,8 | 2 070,1 | 226,9 | 3 092,1 |
| Guayaba | 514,3 | 866,4 | 1 624,3 | 2 006,7 | 1 755,9 | 1 496,3 | 1 331,1 | 1 697,9 | 1 266,6 |
| Estatal | 426,9 | 721,0 | 1 323,7 | 1 610,8 | 1 330,7 | 1 095,4 | 953,2 | 1 106,7 | 960,2 |
| Privado | 87,4 | 145,4 | 300,6 | 395,9 | 425,2 | 400,9 | 377,9 | 591,2 | 306,4 |
| Coco de agua | 390,7 | 728,0 | 576,9 | 1 100,0 | 387,8 | 431,3 | 271,9 | 165,2 | 289,1 |
| Estatal | 115,0 | 302,4 | 260,7 | 636,3 | 172,7 | 203,4 | 144,1 | 67,5 | 117,0 |
| Privado | 275,7 | 425,6 | 316,2 | 463,7 | 215,1 | 227,9 | 127,8 | 97,7 | 172,1 |
| Coco seco | 893,3 | 717,4 | 407,4 | 156,4 | 298,5 | 277,7 | 143,5 | 76,7 | 62,6 |
| Estatal | 691,3 | 561,4 | 341,2 | 120,3 | 233,7 | 225,8 | 118,3 | 47,1 | 37,7 |
| Privado | 202,0 | 156,0 | 66,2 | 36,1 | 64,8 | 51,9 | 25,2 | 29,6 | 24,9 |
| Aguacate | 1 141,7 | 1 483,7 | 1 538,0 | 670,2 | 906,2 | 984,5 | 381,6 | 879,2 | 777,4 |
| Estatal | 213,3 | 468,8 | 348,9 | 272,8 | 177,0 | 273,6 | 29,3 | 138,4 | 117,1 |
| Privado | 928,4 | 1 014,9 | 1 189,1 | 397,4 | 729,2 | 710,9 | 352,3 | 740,8 | 660,3 |
| Fruta bomba | 5 110,6 | 11 917,6 | 9 311,1 | 10 876,2 | 4 522,5 | 474,2 | 1 629,6 | 3 172,5 | 2 629,8 |
| Estatal | 327,3 | 1 510,1 | 1 447,4 | 1 283,3 | 127,8 | 0,8 | 630,7 | 653,5 | 452,5 |
| Privado | 4 783,3 | 10 407,5 | 7 863,7 | 9 592,9 | 4 394,7 | 473,4 | 998,9 | 2 519,0 | 2 177,3 |
| Otras | 112,2 | 271,9 | 551,2 | 329,3 | 221,0 | 223,6 | 87,2 | 197,6 | 185,0 |
| Estatal | 36,0 | 88,9 | 361,7 | 151,3 | 123,5 | 80,0 | 32,4 | 77,3 | 39,7 |
| Privado | 76,2 | 183,0 | 189,5 | 178,0 | 97,5 | 143,6 | 54,8 | 120,3 | 146,3 |
| Café (e) | 1,8 | 0,1 | - | 1,0 | - | - | 14,3 | 13,5 | - |
| Estatal | 1,8 | 0,1 | - | 1,0 | - | - | ... | ... | - |
| Privado | - | - | - | - | - | - | ... | ... | - |
| Lavado | - | - | - | - | - | - | 13,8 | 10,9 | - |
| Estatal | - | - | - | - | - | - | ... | ... | - |
| Privado | - | - | - | - | - | - | ... | ... | - |
| Natural | 1,8 | 0,1 | - | 1,0 | - | - | ... | ... | - |
| Estatal | 1,8 | 0,1 | - | 1,0 | - | - | 0,5 | 2,6 | - |
| Privado | - | - | - | - | - | - | ... | ... | - |
| Cacao | - | - | - | - | - | - | - | - | - |
| Estatal | - | - | - | - | - | - | - | - | - |
| Privado | - | - | - | - | - | - | - | - | - |
| Tabaco (f) | 230,0 | 828,0 | 1 283,4 | 1 237,4 | 1 048,8 | 837,2 | 699,2 | 905,2 | 976,6 |
| Estatal | 23,0 | 78,2 | 73,6 | 55,2 | 110,4 | 46,0 | 115,0 | 80,3 | 145,7 |
| Privado | 207,0 | 749,8 | 1 209,8 | 1 182,2 | 938,4 | 791,2 | 584,2 | 824,9 | 830,9 |
| Rama negro | 230,0 | 828,0 | 1 283,4 | 1 237,4 | 1 048,8 | 837,2 | 699,2 | 905,2 | 976,6 |
| Estatal | 23,0 | 78,2 | 73,6 | 55,2 | 110,4 | 46,0 | 115,0 | 80,3 | 145,7 |
| Privado | 207,0 | 749,8 | 1 209,8 | 1 182,2 | 938,4 | 791,2 | 584,2 | 824,9 | 830,9 |
| Rama rubio | - | - | - | - | - | - | - | - | - |
| Estatal | - | - | - | - | - | - | - | - | - |
| Privado | - | - | - | - | - | - | - | - | - |
| Algodón | 668,6 | 547,5 | 1 452,5 | 954,8 | 580,4 | - | - | - | - |
| Estatal | 668,6 | 547,5 | 1 452,5 | 954,8 | 580,4 | - | - | - | - |
| Privado | - | - | - | - | - | - | - | - | - |

(a) Comprende las compras realizadas por las Empresas Provinciales de Acopio y excluye las realizadas por concepto de importación. (b) Incluye todas las variedades de frijol. (c) Incluye dulce y agria. (d) Incluye todas las variedades de tomate. (e) Incluye lavado y natural. (f) Incluye negro y rubio.

79.7 — Acopio de productos agrícolas seleccionados, por sectores de origen (a)
Provincia de Oriente

Agropecuario

| Concepto | 1965 | 1966 | 1967 | 1968 | 1969 | 1970 | 1971 | 1972 | 1973 |
|----------------|-----------|-----------|-----------|-----------|----------|----------|----------|-----------|-----------|
| t | | | | | | | | | |
| Granos | 60 300,6 | 66 094,0 | 61 562,2 | 551 022,6 | 64 063,4 | 95 666,0 | 97 805,2 | 100 657,2 | 66 597,1 |
| Estatal | 30 075,2 | 41 036,0 | 41 484,8 | 38 193,3 | 51 251,1 | 86 678,6 | 85 841,6 | 84 741,6 | 56 321,2 |
| Privado | 30 225,4 | 25 058,0 | 20 077,4 | 12 829,3 | 12 812,3 | 8 987,4 | 11 963,6 | 15 915,6 | 10 275,9 |
| Arroz | 37 036,6 | 46 591,3 | 48 815,5 | 42 263,2 | 56 733,1 | 90 697,0 | 92 567,3 | 93 742,2 | 63 599,3 |
| Estatal | 26 363,3 | 37 314,9 | 37 296,0 | 34 398,7 | 48 398,0 | 84 557,8 | 84 058,9 | 83 365,0 | 55 745,1 |
| Privado | 10 673,3 | 9 276,4 | 11 519,5 | 7 864,5 | 8 335,1 | 6 139,2 | 8 508,4 | 10 377,2 | 7 854,2 |
| Maíz grano | 19 107,1 | 16 062,0 | 7 024,3 | 3 619,3 | 3 538,6 | 1 669,1 | 2 244,6 | 3 911,5 | 1 913,2 |
| Estatal | 1 356,9 | 1 448,6 | 1 053,1 | 1 021,7 | 1 347,7 | 782,9 | 636,2 | 557,1 | 337,5 |
| Privado | 17 750,2 | 14 613,4 | 5 971,2 | 2 597,6 | 2 190,9 | 886,2 | 1 608,4 | 3 354,4 | 1 575,7 |
| Millo grano | 2,6 | 7,1 | 28,8 | 119,9 | 4,9 | 1,2 | 0,5 | 16,9 | 8,8 |
| Estatal | - | - | 22,7 | 115,8 | 4,9 | 1,2 | - | - | - |
| Privado | 2,6 | 7,1 | 6,1 | 4,1 | - | - | 0,5 | 16,9 | 8,8 |
| Frijoles (b) | 4 154,3 | 3 433,6 | 5 693,6 | 5 020,2 | 3 786,8 | 3 298,7 | 2 992,8 | 2 986,6 | 1 075,8 |
| Estatal | 2 355,0 | 2 272,5 | 3 113,0 | 2 657,1 | 1 500,5 | 1 336,7 | 1 146,5 | 819,5 | 238,6 |
| Privado | 1 799,3 | 1 161,1 | 2 580,0 | 2 363,1 | 2 286,3 | 1 962,0 | 1 846,3 | 2 167,1 | 837,2 |
| Negros | 1 920,5 | 2 135,6 | 4 620,3 | 3 296,2 | 1 626,3 | 2 664,6 | 2 323,5 | 2 288,4 | 546,3 |
| Estatal | 1 497,4 | 1 696,7 | 2 434,7 | 1 853,9 | 884,3 | 1 050,1 | 950,3 | 745,2 | 134,6 |
| Privado | 423,1 | 438,9 | 2 185,6 | 1 442,3 | 742,0 | 1 614,5 | 1 373,2 | 1 543,2 | 411,7 |
| Colorados | 45,7 | 89,3 | 525,4 | 222,2 | 64,7 | 52,0 | 110,3 | 105,7 | 120,8 |
| Estatal | 36,0 | 61,2 | 360,2 | 71,2 | 27,5 | 17,3 | 47,5 | 18,8 | 73,0 |
| Privado | 9,7 | 28,1 | 165,2 | 151,0 | 37,2 | 34,7 | 62,8 | 86,9 | 47,8 |
| Carita | 2 146,4 | 1 078,5 | 366,1 | 1 419,7 | 2 064,7 | 577,7 | 553,9 | 567,7 | 394,4 |
| Estatal | 819,3 | 514,5 | 315,5 | 669,8 | 561,3 | 266,3 | 147,7 | 55,2 | 29,7 |
| Privado | 1 327,1 | 564,0 | 50,6 | 749,9 | 1 503,4 | 311,4 | 406,2 | 512,5 | 364,7 |
| Otros | 41,7 | 130,2 | 181,8 | 82,1 | 31,1 | 4,4 | 5,1 | 24,8 | 14,3 |
| Estatal | 2,3 | 0,1 | 2,6 | 62,2 | 27,4 | 3,0 | 1,0 | 0,3 | 1,3 |
| Privado | 39,4 | 130,1 | 179,2 | 19,9 | 3,7 | 1,4 | 4,1 | 24,5 | 13,0 |
| Viandas | 109 551,6 | 182 048,7 | 108 539,4 | 82 326,0 | 89 402,8 | 44 323,3 | 63 942,8 | 147 796,1 | 148 783,7 |
| Estatal | 28 839,5 | 74 875,3 | 47 010,9 | 45 577,8 | 50 061,2 | 25 586,0 | 33 259,9 | 62 465,9 | 60 875,7 |
| Privado | 80 712,1 | 107 173,4 | 61 528,5 | 36 748,2 | 39 341,6 | 18 737,3 | 30 682,9 | 85 330,2 | 87 908,0 |
| Papa | 8 723,8 | 9 060,3 | 9 556,4 | 4 939,7 | 3 799,3 | 4 598,5 | 3 232,2 | 3 906,4 | 3 944,1 |
| Estatal | 1 159,4 | 296,9 | 825,2 | 1 383,7 | 236,5 | 590,2 | 141,3 | 28,8 | 3,4 |
| Privado | 7 564,4 | 8 763,4 | 8 731,2 | 3 556,6 | 3 562,8 | 4 008,3 | 3 090,9 | 3 877,6 | 3 940,7 |
| Malanga | 9 478,3 | 15 478,7 | 9 146,6 | 3 991,1 | 3 697,3 | 1 168,5 | 1 296,1 | 3 234,2 | 3 979,2 |
| Estatal | 925,7 | 2 898,2 | 1 465,2 | 580,0 | 1 403,9 | 463,2 | 212,5 | 314,5 | 397,9 |
| Privado | 8 552,6 | 12 580,5 | 7 681,4 | 3 411,1 | 2 293,4 | 705,3 | 1 083,6 | 2 919,7 | 2 897,2 |
| Boniato | 24 640,4 | 55 242,0 | 27 680,1 | 18 848,5 | 13 839,2 | 5 560,0 | 15 589,3 | 26 428,8 | 23 408,9 |
| Estatal | 6 815,8 | 28 214,3 | 11 810,6 | 10 670,8 | 9 573,8 | 3 395,1 | 10 440,5 | 15 787,8 | 12 467,8 |
| Privado | 17 824,6 | 27 027,7 | 15 869,5 | 8 177,7 | 4 265,4 | 2 164,9 | 5 148,8 | 10 641,0 | 10 941,1 |
| Iuca (c) | 15 162,5 | 36 754,8 | 13 920,3 | 13 288,1 | 15 366,1 | 8 549,0 | 11 857,5 | 37 475,1 | 42 981,1 |
| Estatal | 4 841,2 | 13 540,9 | 5 205,0 | 6 886,3 | 9 152,5 | 5 291,6 | 5 296,7 | 17 647,8 | 18 806,6 |
| Privado | 10 321,3 | 23 213,9 | 9 715,3 | 6 401,8 | 6 213,6 | 3 257,4 | 6 560,8 | 19 827,3 | 24 174,5 |
| Dulce | 12 934,3 | 32 546,2 | 12 653,2 | 12 024,2 | 15 028,2 | 8 368,0 | 11 785,7 | 37 309,5 | 42 670,1 |
| Estatal | 4 120,5 | 12 182,3 | 4 877,3 | 6 000,7 | 9 059,4 | 5 270,5 | 5 274,6 | 17 624,5 | 18 801,4 |
| Privado | 8 813,8 | 20 363,9 | 7 775,9 | 6 023,5 | 5 968,8 | 3 097,5 | 6 511,1 | 19 685,0 | 23 868,7 |
| Agria | 2 228,2 | 4 208,6 | 1 267,1 | 1 263,9 | 337,9 | 91,0 | 71,8 | 165,6 | 311,0 |
| Estatal | 720,7 | 1 358,6 | 327,7 | 885,6 | 93,1 | 21,1 | 22,1 | 23,3 | 5,2 |
| Privado | 1 707,5 | 2 850,0 | 939,4 | 378,3 | 224,8 | 69,9 | 49,7 | 142,3 | 305,8 |
| Ñame | 6 693,3 | 9 330,5 | 4 962,1 | 1 270,0 | 2 653,6 | 1 602,6 | 957,4 | 1 883,9 | 2 548,2 |
| Estatal | 248,9 | 1 171,7 | 1 726,6 | 192,4 | 2 015,7 | 1 340,7 | 494,2 | 659,7 | 462,9 |
| Privado | 6 444,4 | 8 158,8 | 3 235,5 | 1 077,6 | 637,9 | 261,9 | 463,2 | 1 224,2 | 2 085,3 |
| Calabaza | 12 721,1 | 15 340,7 | 16 876,8 | 9 332,7 | 2 651,7 | 5 638,4 | 10 610,2 | 12 151,6 | 18 739,2 |
| Estatal | 5 374,5 | 8 209,3 | 11 415,5 | 6 185,7 | 1 740,0 | 4 893,7 | 8 184,3 | 6 196,1 | 7 325,3 |
| Privado | 7 346,6 | 7 131,4 | 5 461,3 | 3 147,0 | 911,7 | 744,7 | 2 425,9 | 5 955,5 | 11 413,9 |
| Plátano vianda | 32 132,2 | 40 841,7 | 26 397,1 | 30 655,9 | 47 395,6 | 17 296,3 | 20 400,1 | 62 716,1 | 53 867,1 |
| Estatal | 9 474,0 | 20 544,0 | 14 562,8 | 19 678,9 | 25 938,8 | 9 611,5 | 8 490,4 | 21 831,2 | 21 411,8 |
| Privado | 22 658,2 | 20 297,7 | 11 834,3 | 10 977,0 | 21 456,8 | 7 684,8 | 11 909,7 | 40 884,9 | 32 455,3 |
| Hortalizas | 41 225,9 | 42 019,3 | 48 449,4 | 38 379,7 | 20 453,6 | 24 636,7 | 33 503,3 | 42 581,6 | 59 293,9 |
| Estatal | 12 444,7 | 10 082,1 | 16 196,1 | 13 790,7 | 5 799,6 | 12 788,8 | 19 299,0 | 26 335,5 | 27 677,5 |
| Privado | 28 781,2 | 31 937,2 | 32 253,3 | 24 589,0 | 14 654,0 | 11 847,9 | 14 204,3 | 16 246,1 | 31 616,4 |
| Tomate (d) | 25 423,1 | 25 240,3 | 30 873,8 | 19 942,5 | 7 064,2 | 10 344,4 | 15 483,0 | 18 514,4 | 22 652,7 |
| Estatal | 7 635,0 | 6 983,7 | 10 517,2 | 8 871,1 | 2 593,2 | 6 167,3 | 9 816,7 | 13 557,8 | 13 109,9 |
| Privado | 17 788,1 | 18 256,6 | 20 356,6 | 11 071,4 | 4 471,0 | 4 177,1 | 5 666,3 | 4 956,6 | 9 542,8 |

Véanse las notas al final de la tabla.

92

79.7 — Acopio de productos agrícolas seleccionados, por sectores de origen (a) (Continuación)
Provincia de Oriente

| Concepto | t | | | | | | | | |
|---------------|-----------|-----------|-----------|-----------|-----------|----------|----------|----------|-----------|
| | 1965 | 1966 | 1967 | 1968 | 1969 | 1970 | 1971 | 1972 | 1973 |
| Roma | 3 555,0 | 2 100,6 | 3 945,7 | 2 566,9 | 1 105,2 | 2 956,8 | 6 716,8 | 9 205,5 | 10 300,1 |
| Estatal | 2 815,7 | 1 172,4 | 2 106,4 | 2 092,8 | 932,4 | 2 738,1 | 4 995,6 | 7 566,6 | 6 067,4 |
| Privado | 739,3 | 928,2 | 1 839,3 | 474,1 | 172,8 | 218,7 | 1 721,2 | 1 638,9 | 4 232,7 |
| Roche | 2 083,8 | 761,0 | 2 033,1 | 964,9 | 439,6 | 1 235,7 | 1 117,0 | 1 524,9 | 3 354,7 |
| Estatal | 1 967,9 | 483,1 | 1 806,7 | 934,1 | 428,6 | 1 222,6 | 1 113,1 | 1 518,2 | 3 345,3 |
| Privado | 115,9 | 277,9 | 226,4 | 30,8 | 11,0 | 13,1 | 3,9 | 6,7 | 9,4 |
| Cocina | 11 202,5 | 10 986,7 | 12 212,3 | 7 355,4 | 2 242,3 | 2 306,7 | 2 980,5 | 3 798,3 | 5 452,0 |
| Estatal | 197,8 | 165,2 | 235,4 | 337,0 | 197,8 | 260,3 | 867,3 | 1 529,0 | 1 438,0 |
| Privado | 11 004,7 | 10 821,5 | 11 976,9 | 7 018,4 | 2 044,5 | 2 046,4 | 2 113,2 | 2 269,3 | 4 014,0 |
| Manalucie | 8 581,8 | 11 392,0 | 12 682,7 | 9 055,3 | 3 277,1 | 3 845,2 | 4 668,7 | 3 985,7 | 3 545,9 |
| Estatal | 2 653,6 | 5 163,0 | 6 368,7 | 5 507,2 | 1 034,4 | 1 946,3 | 2 840,7 | 2 944,0 | 2 259,2 |
| Privado | 5 928,2 | 6 229,0 | 6 314,0 | 3 548,1 | 2 242,7 | 1 898,9 | 1 828,0 | 1 041,7 | 1 286,7 |
| Berenjena | 431,6 | 157,8 | 348,9 | 358,7 | 202,1 | 199,8 | 557,9 | 1 832,3 | 2 889,8 |
| Estatal | 344,4 | 134,6 | 134,6 | 327,9 | 169,1 | 182,5 | 526,2 | 1 709,8 | 2 716,6 |
| Privado | 87,2 | 23,2 | 61,5 | 30,8 | 33,0 | 17,3 | 31,7 | 122,5 | 173,2 |
| Pepino | 1 529,4 | 899,9 | 1 181,8 | 2 186,1 | 2 152,8 | 2 410,7 | 6 079,5 | 7 909,1 | 11 197,0 |
| Estatal | 620,5 | 225,0 | 367,0 | 609,9 | 1 000,0 | 1 377,2 | 3 515,8 | 4 066,4 | 3 594,4 |
| Privado | 908,9 | 674,9 | 814,8 | 1 576,2 | 1 152,8 | 1 033,5 | 2 563,7 | 3 842,7 | 7 602,6 |
| Cebolla | 1 716,9 | 2 859,4 | 3 852,1 | 4 592,5 | 4 846,7 | 3 974,8 | 2 289,8 | 1 100,7 | 622,2 |
| Estatal | 768,6 | 595,9 | 911,1 | 747,8 | 158,4 | 226,8 | 221,3 | 155,7 | 127,8 |
| Privado | 948,3 | 2 263,5 | 2 941,0 | 3 844,7 | 4 688,3 | 3 748,0 | 2 068,5 | 945,0 | 494,4 |
| Ajo | 18,4 | 12,4 | 27,4 | 31,7 | 17,1 | 30,5 | 19,8 | 13,7 | 2,8 |
| Estatal | 12,1 | 7,1 | 21,8 | 17,2 | 14,7 | 25,1 | 14,0 | 4,3 | - |
| Privado | 6,3 | 5,3 | 5,6 | 14,5 | 2,4 | 5,4 | 5,8 | 9,4 | 2,8 |
| Melón | 3 615,5 | 1 252,9 | 2 491,6 | 1 586,6 | 481,0 | 1 408,4 | 1 534,5 | 1 484,0 | 4 424,3 |
| Estatal | 457,8 | 209,9 | 1 417,5 | 286,5 | 69,0 | 980,2 | 510,9 | 343,0 | 953,9 |
| Privado | 3 157,7 | 1 043,0 | 1 074,1 | 1 300,1 | 412,0 | 428,2 | 1 023,6 | 1 141,0 | 3 470,4 |
| Ají chai | 1 857,0 | 1 039,2 | 1 346,2 | 1 613,3 | 560,6 | 939,3 | 1 812,6 | 2 398,7 | 3 324,9 |
| Estatal | 500,9 | 129,9 | 489,0 | 712,3 | 263,1 | 660,4 | 1 077,7 | 1 012,6 | 796,7 |
| Privado | 1 356,1 | 909,3 | 857,2 | 901,0 | 297,5 | 278,9 | 734,9 | 1 386,1 | 2 528,2 |
| Ají pimiento | 2 239,2 | 2 811,0 | 4 459,4 | 4 311,5 | 2 250,9 | 1 915,6 | 1 348,9 | 2 307,3 | 5 176,4 |
| Estatal | 607,7 | 343,6 | 646,2 | 511,1 | 295,6 | 959,8 | 645,8 | 908,2 | 891,8 |
| Privado | 1 631,5 | 2 467,4 | 3 813,2 | 3 800,4 | 1 955,3 | 955,8 | 703,1 | 1 399,1 | 4 284,6 |
| Col | 1 676,9 | 993,8 | 1 040,3 | 1 117,5 | 692,2 | 1 289,0 | 1 735,1 | 2 859,2 | 4 046,4 |
| Estatal | 1 034,8 | 547,3 | 530,9 | 854,3 | 559,0 | 1 197,3 | 1 364,0 | 2 271,4 | 3 289,1 |
| Privado | 642,1 | 446,5 | 509,4 | 263,2 | 93,2 | 91,7 | 371,1 | 587,8 | 757,3 |
| Otras | 2 717,9 | 6 752,6 | 2 827,9 | 2 639,3 | 2 226,0 | 2 124,2 | 2 642,2 | 4 162,2 | 4 957,4 |
| Estatal | 462,9 | 905,4 | 1 007,8 | 852,6 | 677,5 | 1 012,1 | 1 606,6 | 2 306,3 | 2 197,3 |
| Privado | 2 255,0 | 5 847,2 | 1 820,1 | 1 786,7 | 1 548,5 | 1 112,0 | 1 035,6 | 1 855,9 | 2 760,1 |
| Frutas | 119 829,4 | 138 549,6 | 121 098,1 | 128 119,9 | 101 499,2 | 61 289,9 | 69 767,4 | 99 470,7 | 129 425,2 |
| Estatal | 19 683,0 | 22 523,2 | 19 072,6 | 22 806,2 | 17 780,8 | 12 105,2 | 14 406,1 | 18 715,8 | 24 707,6 |
| Privado | 100 146,4 | 116 026,4 | 102 025,5 | 105 313,7 | 83 718,4 | 49 184,7 | 55 361,3 | 80 754,9 | 104 717,6 |
| Cítricos | 27 189,9 | 43 188,8 | 29 669,6 | 35 141,2 | 35 572,9 | 23 579,9 | 22 569,1 | 34 035,3 | 37 720,0 |
| Estatal | 4 189,8 | 5 394,5 | 5 086,4 | 5 647,8 | 6 647,5 | 4 088,4 | 5 396,5 | 6 174,6 | 9 303,7 |
| Privado | 23 000,1 | 37 794,3 | 24 583,2 | 29 493,4 | 28 925,4 | 19 491,5 | 17 272,6 | 27 860,7 | 28 416,3 |
| Naranja dulce | 16 569,0 | 25 693,5 | 19 963,1 | 19 929,7 | 17 769,7 | 13 470,0 | 10 054,3 | 18 101,4 | 20 225,1 |
| Estatal | 2 180,8 | 2 848,5 | 3 045,8 | 2 906,4 | 2 912,6 | 1 892,0 | 1 402,8 | 2 360,4 | 2 988,9 |
| Privado | 14 388,2 | 22 845,0 | 16 917,3 | 17 023,3 | 14 857,1 | 11 578,0 | 8 651,5 | 15 741,0 | 17 236,2 |
| Naranja agria | 1 880,2 | 2 791,3 | 2 465,0 | 2 203,3 | 2 509,8 | 2 085,2 | 1 998,1 | 3 460,1 | 2 910,4 |
| Estatal | 142,3 | 254,7 | 368,2 | 252,0 | 408,2 | 311,0 | 241,9 | 386,7 | 313,9 |
| Privado | 1 737,9 | 2 536,6 | 2 096,8 | 1 951,3 | 2 101,6 | 1 774,2 | 1 756,2 | 3 073,4 | 2 596,5 |
| Toronja | 1 877,9 | 3 022,6 | 1 756,6 | 2 488,7 | 3 069,6 | 2 142,1 | 2 416,2 | 3 114,9 | 2 724,4 |
| Estatal | 245,6 | 352,4 | 322,4 | 265,6 | 462,6 | 253,2 | 264,8 | 369,2 | 292,4 |
| Privado | 1 632,3 | 2 670,2 | 1 434,2 | 2 223,1 | 2 607,0 | 1 888,9 | 2 151,4 | 2 745,7 | 2 432,0 |
| Limón | 5 291,0 | 4 356,1 | 3 389,6 | 5 859,7 | 6 588,2 | 3 345,9 | 5 921,2 | 5 868,5 | 9 060,7 |
| Estatal | 1 545,1 | 1 570,4 | 1 143,8 | 1 935,0 | 2 404,4 | 1 489,5 | 3 194,1 | 2 859,3 | 5 487,0 |
| Privado | 3 745,9 | 2 785,7 | 2 245,8 | 3 924,7 | 4 183,8 | 1 856,4 | 2 727,1 | 3 009,2 | 3 573,7 |
| Mandarina | 1 571,8 | 7 325,3 | 2 095,3 | 4 659,8 | 5 635,5 | 2 536,7 | 2 179,3 | 3 458,9 | 2 799,4 |
| Estatal | 76,0 | 368,5 | 206,2 | 288,8 | 459,7 | 142,7 | 192,9 | 196,5 | 221,5 |
| Privado | 1 495,8 | 6 956,8 | 1 889,1 | 4 371,0 | 5 175,8 | 2 394,0 | 1 986,4 | 3 262,4 | 2 577,9 |
| Otros | - | - | - | - | 0,1 | - | - | - | 31,5 |
| Estatal | - | - | - | - | - | - | - | - | 2,5 |
| Privado | - | - | - | - | 0,1 | - | - | - | 29,0 |

Véanse las notas al final de la tabla.

79.7 — Acopio de productos agrícolas seleccionados, por sectores de origen (a) (Conclusión)
Provincia de Oriente

Agropecuario

| Concepto | 1965 | 1966 | 1967 | 1968 | 1969 | 1970 | 1971 | 1972 | 1973 |
|----------------------|----------|----------|----------|----------|----------|----------|----------|----------|----------|
| Piña | 555,3 | 437,1 | 304,3 | 181,7 | 139,3 | 271,9 | 283,7 | 505,4 | 625,7 |
| Estatal | 254,8 | 96,7 | 57,7 | 33,3 | 27,4 | 188,8 | 188,2 | 367,7 | 481,9 |
| Privado | 300,5 | 340,4 | 246,6 | 148,4 | 111,9 | 83,1 | 95,5 | 137,7 | 143,8 |
| Plátano fruta | 26 333,4 | 19 753,8 | 15 892,8 | 9 638,9 | 8 023,3 | 5 049,6 | 6 400,0 | 13 851,6 | 19 756,9 |
| Estatal | 5 769,0 | 3 820,8 | 3 346,1 | 1 633,0 | 961,0 | 581,5 | 505,1 | 1 181,0 | 2 387,6 |
| Privado | 20 564,4 | 15 933,0 | 12 546,7 | 8 005,9 | 7 062,3 | 4 468,1 | 5 894,9 | 12 670,6 | 17 369,3 |
| Mamey | 2 507,1 | 445,3 | 2 673,3 | 1 073,1 | 668,4 | 1 458,2 | 561,1 | 1 109,3 | 3 102,3 |
| Estatal | 105,9 | 18,2 | 126,9 | 39,0 | 21,1 | 60,5 | 24,1 | 46,3 | 155,4 |
| Privado | 2 401,2 | 427,1 | 2 546,4 | 1 034,1 | 647,3 | 1 397,7 | 537,0 | 1 063,0 | 2 946,9 |
| Mango | 20 872,0 | 7 239,0 | 14 108,3 | 12 613,0 | 7 452,8 | 5 293,8 | 11 975,7 | 4 924,8 | 20 467,4 |
| Estatal | 1 751,1 | 1 158,8 | 2 465,1 | 1 342,9 | 960,0 | 1 201,5 | 1 726,2 | 769,7 | 2 730,2 |
| Privado | 19 120,9 | 6 080,2 | 11 643,2 | 11 270,1 | 6 492,8 | 4 092,3 | 10 249,5 | 4 155,1 | 17 737,2 |
| Guayaba | 3 639,7 | 3 619,5 | 4 821,2 | 8 595,5 | 8 349,6 | 4 706,5 | 6 948,5 | 6 837,3 | 8 246,7 |
| Estatal | 685,9 | 1 476,4 | 1 877,7 | 2 648,3 | 2 525,4 | 2 000,8 | 1 917,4 | 2 071,0 | 1 877,7 |
| Privado | 2 953,8 | 2 143,1 | 2 943,5 | 5 947,2 | 5 824,2 | 2 705,7 | 5 031,1 | 4 766,3 | 6 369,0 |
| Coco de agua | 659,4 | 854,0 | 1 080,6 | 609,1 | 173,3 | 150,1 | 262,6 | 648,5 | 1 420,2 |
| Estatal | 214,3 | 436,9 | 639,7 | 363,2 | 80,2 | 44,3 | 81,1 | 138,1 | 321,2 |
| Privado | 445,1 | 417,1 | 440,9 | 245,9 | 93,1 | 105,8 | 181,5 | 508,4 | 1 099,0 |
| Coco seco | 4 560,4 | 4 456,6 | 4 371,3 | 5 017,6 | 5 042,7 | 5 683,2 | 6 735,5 | 7 794,1 | 10 140,8 |
| Estatal | 1 210,5 | 1 231,9 | 1 102,4 | 1 763,3 | 2 149,9 | 2 379,7 | 2 152,4 | 1 740,4 | 2 446,1 |
| Privado | 3 349,9 | 3 224,7 | 3 268,9 | 3 254,3 | 2 892,8 | 3 303,5 | 4 583,1 | 6 053,7 | 7 694,7 |
| Aguacate | 2 985,8 | 6 337,9 | 4 343,4 | 2 581,2 | 1 649,3 | 4 788,8 | 1 332,9 | 6 268,0 | 4 547,0 |
| Estatal | 79,9 | 218,0 | 215,8 | 160,0 | 110,0 | 322,0 | 72,8 | 312,2 | 211,1 |
| Privado | 2 905,9 | 6 119,9 | 4 127,6 | 2 421,2 | 1 539,3 | 4 466,8 | 1 260,1 | 5 955,8 | 4 335,9 |
| Fruta bomba | 23 749,2 | 44 507,4 | 38 184,0 | 48 049,5 | 29 118,2 | 7 156,2 | 8 722,3 | 20 068,1 | 21 324,4 |
| Estatal | 4 423,4 | 7 502,1 | 3 517,2 | 8 221,8 | 2 795,3 | 370,0 | 1 704,3 | 5 271,4 | 4 325,6 |
| Privado | 19 325,8 | 37 005,3 | 34 666,8 | 39 827,7 | 26 122,9 | 6 786,2 | 7 018,0 | 14 796,7 | 16 998,8 |
| Otras | 6 777,2 | 7 710,2 | 5 649,3 | 4 619,1 | 5 309,4 | 3 151,7 | 3 976,0 | 3 428,3 | 2 073,8 |
| Estatal | 998,4 | 1 168,9 | 637,6 | 953,6 | 1 303,0 | 867,7 | 738,0 | 643,4 | 467,1 |
| Privado | 5 778,8 | 6 541,3 | 5 011,7 | 3 665,5 | 4 006,4 | 2 284,0 | 3 238,0 | 2 784,9 | 1 606,7 |
| Café (e) | 21 343,2 | 29 129,5 | 32 889,4 | 24 587,1 | 28 985,1 | 18 156,7 | 22 337,2 | 21 655,6 | 19 160,6 |
| Estatal | 3 056,1 | 4 447,4 | 5 397,4 | 4 570,8 | 7 038,6 | 4 433,3 | 5 573,0 | ... | ... |
| Privado | 18 287,1 | 24 682,1 | 27 492,0 | 20 016,3 | 21 946,5 | 13 723,4 | 16 764,2 | ... | ... |
| Lavado | 1 518,8 | 2 677,8 | 16 220,0 | ... | 8 513,3 | 7 710,0 | 8 640,1 | 8 841,3 | 11 730,1 |
| Estatal | 528,2 | 1 324,5 | 3 789,3 | ... | 2 270,7 | 2 033,8 | 2 536,9 | ... | ... |
| Privado | 990,6 | 1 353,3 | 12 430,7 | ... | 6 242,6 | 5 676,2 | 6 103,2 | ... | ... |
| Natural | 19 824,4 | 26 451,7 | 16 669,4 | ... | 20 471,8 | 10 446,7 | 13 697,1 | 12 814,3 | 7 430,5 |
| Estatal | 2 527,9 | 3 122,9 | 1 608,1 | ... | 4 767,9 | 2 399,5 | 3 036,1 | ... | ... |
| Privado | 17 296,5 | 23 328,8 | 15 061,3 | ... | 15 703,9 | 8 047,2 | 10 661,0 | ... | ... |
| Cacao | 2 149,6 | 2 018,5 | 1 459,4 | 1 938,2 | 1 233,6 | 1 329,6 | 1 352,5 | 1 899,9 | 1 743,4 |
| Estatal | 130,6 | 106,6 | 95,2 | 169,6 | 106,3 | 104,4 | 126,8 | 209,0 | 226,6 |
| Privado | 2 019,0 | 1 911,9 | 1 364,2 | 1 768,6 | 1 127,3 | 1 225,2 | 1 225,7 | 1 690,9 | 1 516,8 |
| Tabaco (f) | 418,6 | 772,8 | 745,2 | 768,2 | 556,6 | 289,8 | 409,4 | 485,7 | 409,8 |
| Estatal | 36,8 | 69,0 | 69,0 | 23,0 | 23,0 | 13,8 | 13,8 | 46,3 | 35,0 |
| Privado | 381,8 | 703,8 | 676,2 | 745,2 | 533,6 | 276,0 | 395,6 | 439,4 | 374,8 |
| Rama negro | 418,6 | 772,8 | 745,2 | 768,2 | 556,6 | 289,8 | 409,4 | 485,7 | 409,8 |
| Estatal | 36,8 | 69,0 | 69,0 | 23,0 | 23,0 | 13,8 | 13,8 | 46,3 | 35,0 |
| Privado | 381,8 | 703,8 | 676,2 | 745,2 | 533,6 | 276,0 | 395,6 | 439,4 | 374,8 |
| Rama rubio | - | - | - | - | - | - | - | - | - |
| Estatal | - | - | - | - | - | - | - | - | - |
| Privado | - | - | - | - | - | - | - | - | - |
| Algodón | 1 133,4 | 633,3 | 1 309,0 | 284,3 | 285,6 | - | - | - | - |
| Estatal | 1 133,4 | 633,3 | 1 309,0 | 284,3 | 285,6 | - | - | - | - |
| Privado | - | - | - | - | - | - | - | - | - |

(a) Comprende las compras realizadas por las Empresas Provinciales de Acopio y excluye las realizadas por concepto de importación. (b) Incluye todas las variedades de frijol. (c) Incluye dulce y agria. (d) Incluye todas las variedades de tomate. (e) Incluye lavado y natural. (f) Incluye negro y rubio.

80 — Índice de acopio de productos agrícolas seleccionados

| Años | 1963 | 1964 | 1965 | 1966 | 1967 | 1968 | 1969 | 1970 | 1971 | 1972 | 1973 |
|----------|------|------|------|------|------|------|------|------|------|------|------|
| Viandas | | | | | | | | | | | |
| 1963 | 100 | 98 | 107 | 79 | 109 | 105 | 132 | 218 | 180 | 112 | 108 |
| 1964 | 103 | 100 | 110 | 81 | 112 | 107 | 135 | 224 | 184 | 115 | 111 |
| 1965 | 94 | 91 | 100 | 74 | 102 | 98 | 123 | 204 | 168 | 105 | 101 |
| 1966 | 127 | 124 | 136 | 100 | 139 | 133 | 167 | 277 | 228 | 142 | 137 |
| 1967 | 92 | 89 | 98 | 72 | 100 | 96 | 121 | 200 | 164 | 103 | 99 |
| 1968 | 96 | 93 | 102 | 75 | 104 | 100 | 127 | 209 | 172 | 107 | 103 |
| 1969 | 76 | 74 | 81 | 60 | 83 | 79 | 100 | 166 | 136 | 85 | 82 |
| 1970 | 46 | 45 | 49 | 36 | 50 | 48 | 60 | 100 | 82 | 51 | 50 |
| 1971 | 56 | 54 | 60 | 44 | 61 | 58 | 73 | 122 | 100 | 62 | 60 |
| 1972 | 89 | 87 | 95 | 70 | 98 | 93 | 118 | 195 | 160 | 100 | 97 |
| 1973 | 93 | 90 | 99 | 73 | 101 | 97 | 122 | 202 | 166 | 104 | 100 |
| Cítricos | | | | | | | | | | | |
| 1963 | 100 | 92 | 95 | 69 | 77 | 67 | 71 | 67 | 89 | 68 | 62 |
| 1964 | 108 | 100 | 103 | 75 | 83 | 72 | 77 | 73 | 96 | 74 | 68 |
| 1965 | 106 | 97 | 100 | 73 | 81 | 70 | 75 | 71 | 94 | 72 | 66 |
| 1966 | 145 | 134 | 138 | 100 | 111 | 97 | 103 | 98 | 129 | 98 | 91 |
| 1967 | 130 | 120 | 124 | 90 | 100 | 87 | 93 | 88 | 116 | 89 | 81 |
| 1968 | 150 | 139 | 142 | 104 | 115 | 100 | 107 | 101 | 133 | 102 | 94 |
| 1969 | 141 | 130 | 133 | 97 | 108 | 94 | 100 | 95 | 125 | 96 | 88 |
| 1970 | 148 | 137 | 141 | 102 | 114 | 99 | 106 | 100 | 132 | 101 | 93 |
| 1971 | 113 | 104 | 107 | 78 | 86 | 75 | 80 | 76 | 100 | 76 | 70 |
| 1972 | 147 | 136 | 140 | 102 | 113 | 98 | 105 | 99 | 131 | 100 | 92 |
| 1973 | 160 | 148 | 152 | 111 | 123 | 107 | 114 | 108 | 142 | 109 | 100 |
| Frijoles | | | | | | | | | | | |
| 1963 | 100 | 122 | 161 | 159 | 118 | 183 | 288 | 349 | 331 | 281 | 598 |
| 1964 | 82 | 100 | 132 | 130 | 97 | 150 | 236 | 285 | 271 | 230 | 489 |
| 1965 | 62 | 76 | 100 | 99 | 73 | 113 | 179 | 216 | 205 | 174 | 370 |
| 1966 | 63 | 77 | 101 | 100 | 74 | 115 | 181 | 219 | 208 | 177 | 375 |
| 1967 | 85 | 104 | 137 | 135 | 100 | 155 | 244 | 296 | 281 | 239 | 507 |
| 1968 | 55 | 67 | 88 | 87 | 64 | 100 | 158 | 191 | 181 | 154 | 327 |
| 1969 | 35 | 42 | 56 | 55 | 41 | 64 | 100 | 121 | 115 | 98 | 207 |
| 1970 | 29 | 35 | 46 | 46 | 34 | 53 | 83 | 100 | 95 | 81 | 171 |
| 1971 | 30 | 37 | 49 | 48 | 36 | 55 | 87 | 105 | 100 | 85 | 180 |
| 1972 | 36 | 43 | 57 | 57 | 42 | 65 | 102 | 124 | 118 | 100 | 212 |
| 1973 | 17 | 21 | 27 | 27 | 20 | 31 | 48 | 58 | 56 | 47 | 100 |
| Arroz | | | | | | | | | | | |
| 1963 | 100 | 166 | 410 | 299 | 218 | 215 | 115 | 70 | 72 | 86 | 86 |
| 1964 | 60 | 100 | 248 | 181 | 132 | 130 | 70 | 42 | 43 | 52 | 52 |
| 1965 | 24 | 40 | 100 | 73 | 53 | 53 | 28 | 17 | 18 | 21 | 21 |
| 1966 | 34 | 55 | 137 | 100 | 73 | 72 | 39 | 24 | 24 | 29 | 29 |
| 1967 | 46 | 76 | 188 | 137 | 100 | 99 | 53 | 32 | 33 | 39 | 40 |
| 1968 | 47 | 77 | 190 | 139 | 101 | 100 | 54 | 33 | 33 | 40 | 40 |
| 1969 | 87 | 144 | 356 | 259 | 189 | 187 | 100 | 61 | 62 | 74 | 75 |
| 1970 | 142 | 236 | 583 | 425 | 310 | 306 | 164 | 100 | 102 | 122 | 123 |
| 1971 | 140 | 231 | 572 | 417 | 305 | 301 | 161 | 98 | 100 | 119 | 121 |
| 1972 | 117 | 194 | 479 | 349 | 255 | 252 | 135 | 82 | 84 | 100 | 101 |
| 1973 | 116 | 192 | 474 | 346 | 252 | 249 | 133 | 81 | 83 | 99 | 100 |

| Productos | Unidad | 1966 | 1967 | 1968 | 1969 | 1970 | 1971 | 1972 | 1973 |
|------------------|--------|-------------|-------------|-------------|-------------|-------------|-------------|-------------|----------------|
| Resumen Nacional | | | | | | | | | |
| Huevos(a) | MU | 1 019 868,3 | 1 177 607,0 | 1 205 347,0 | 1 288 847,0 | 1 402 732,2 | 1 472 508,1 | 1 509 308,7 | 1 585 971,7 |
| Estatal | | 989 287,4 | 1 152 223,7 | 1 193 611,8 | 1 288 244,9 | 1 402 542,3 | 1 472 252,3 | 1 508 620,1 | 1 585 547,6(f) |
| Privado | | 30 580,9 | 25 383,3 | 11 735,2 | 602,1 | 189,9 | 255,8 | 688,6 | 424,1 |
| Leche(b) | t | 329 711,5 | 324 120,6 | 302 102,3 | 250 709,3 | 214 368,9 | 227 722,0 | 344 254,1 | 379 298,0 |
| Estatal | | 236 046,1 | 238 657,9 | 231 348,8 | 202 849,7 | 187 103,7 | 208 726,9 | 311 751,7 | 347 713,4 |
| Privado | | 93 665,4 | 85 462,7 | 70 753,5 | 47 859,6 | 27 265,2 | 18 995,1 | 32 502,4 | 31 584,6 |
| Aves(c) | t | 25 262,1 | 24 509,0 | 25 641,4 | 20 488,8 | 20 448,7 | 23 700,1 | 29 759,2 | 35 811,8 |
| Estatal | | 21 975,0 | 21 410,0 | 23 971,6 | 20 226,1 | 20 239,7 | 23 407,4 | 29 540,3 | 35 270,1(f) |
| Privado | | 3 287,1 | 3 099,0 | 1 669,8 | 262,7 | 209,0 | 292,7 | 218,9 | 541,7 |
| Ganado vacuno(d) | t | 328 334,0 | 316 516,2 | 360 728,7 | 343 189,7 | 340 837,3 | 324 636,0 | 315 035,2 | 269 900,0 |
| Estatal | | 281 293,3 | 269 445,8 | 355 196,2 | ... | ... | ... | ... | ... |
| Privado | | 47 040,7 | 47 070,4 | 5 532,5 | ... | ... | ... | ... | ... |
| Ganado porcino | t | 13 225,0 | 10 558,1 | 9 908,0 | 4 192,3 | 11 924,1 | 15 628,8 | 17 378,7 | 20 872,3 |
| Estatal | | 9 299,2 | 8 311,9 | 8 193,1 | ... | ... | ... | ... | ... |
| Privado | | 3 925,8 | 2 246,2 | 1 714,9 | ... | ... | ... | ... | ... |
| Miel de abejas | t | 3 710,6 | 3 680,9 | 4 473,3 | 4 604,2 | 4 480,7 | 4 363,8 | 5 421,8 | 4 366,8 |
| Estatal | | 837,3 | 1 218,7 | 2 032,0 | 2 931,2 | 2 960,1 | 3 044,7 | 3 571,5 | 2 906,7 |
| Privado | | 2 873,3 | 2 462,2 | 2 441,3 | 1 673,0 | 1 520,6 | 1 319,1 | 1 850,3 | 1 460,1 |
| Pinar del Río | | | | | | | | | |
| Huevos(a) | MU | 233 674,4 | 272 772,8 | 178 085,9 | 178 253,9 | 148 928,0 | 163 521,6 | 162 581,3 | 180 089,9 |
| Estatal | | 230 540,7 | 270 135,8 | 177 669,5 | 178 252,9 | 148 928,0 | 163 521,6 | 162 581,3 | 180 089,9 |
| Privado | | 3 133,7 | 2 637,0 | 416,4 | 1,0 | - | - | - | - |
| Leche(b) | t | 15 894,5 | 13 433,6 | 15 446,8 | 15 946,6 | 14 849,8 | 14 315,5 | 19 643,8 | 21 194,0 |
| Estatal | | 15 279,9 | 13 257,3 | 14 699,4 | 15 239,4 | 14 448,4 | 14 047,0 | 19 335,5 | 20 875,5 |
| Privado | | 614,6 | 176,3 | 747,4 | 707,2 | 401,4 | 268,5 | 308,3 | 318,5 |
| Aves(c) | t | 4 279,8 | 3 517,2 | 3 360,2 | 2 927,4 | 2 720,2 | 2 816,8 | 4 008,5 | 4 522,4 |
| Estatal | | 4 093,9 | 3 217,1 | 3 267,9 | 2 925,7 | 2 708,2 | 2 807,5 | 3 987,6 | 4 490,8 |
| Privado | | 185,9 | 200,1 | 92,3 | 1,7 | 12,0 | 9,3 | 20,9 | 31,6 |
| Ganado vacuno(d) | t | 28 757,5 | 29 750,5 | 31 317,4 | 25 194,6 | 23 311,1 | 24 270,2 | 22 158,9 | 18 077,3 |
| Estatal | | 23 153,1 | 25 341,5 | 31 228,1 | ... | ... | ... | ... | ... |
| Privado | | 5 604,4 | 4 409,0 | 89,3 | ... | ... | ... | ... | ... |
| Ganado porcino | t | 2 178,9 | 1 538,6 | 643,4 | 494,6 | 1 285,6 | 2 359,4 | 2 625,4 | 2 705,4 |
| Estatal | | 1 762,5 | 1 323,1 | 481,9 | ... | ... | ... | ... | ... |
| Privado | | 416,4 | 215,5 | 161,5 | ... | ... | ... | ... | ... |
| Miel de abejas | t | 384,1 | 367,2 | 453,9 | 426,7 | 332,1 | 381,4 | 451,2 | 410,2 |
| Estatal | | 186,9 | 226,4 | 340,7 | 342,0 | 266,6 | 287,4 | 394,2 | 369,2 |
| Privado | | 197,2 | 140,8 | 113,2 | 84,7 | 65,5 | 94,0 | 57,0 | 41,0 |

Véanse las notas al final de la tabla.

| Productos | Unidad | 1966 | 1967 | 1968 | 1969 | 1970 | 1971 | 1972 | 1973 |
|------------------|--------|-----------|-----------|-----------|-----------|-----------|-----------|-----------|--------------|
| La Habana | | | | | | | | | |
| Huevos(a) (e) | MU | 227 368,4 | 268 943,5 | 364 525,7 | 409 355,1 | 489 204,7 | 499 834,1 | 502 198,1 | 539 937,9 |
| Estatal | | 208 565,8 | 249 579,2 | 354 770,7 | 409 079,3 | 489 191,4 | 499 820,4 | 502 180,0 | 539 910,2(f) |
| Privado | | 18 802,6 | 19 364,3 | 9 755,0 | 275,8 | 13,3 | 13,7 | 18,1 | 27,7 |
| Leche(b) | t | 83 342,5 | 77 801,1 | 67 503,5 | 51 939,1 | 38 645,7 | 53 948,0 | 74 019,8 | 88 766,9 |
| Estatal | | 43 917,2 | 42 618,3 | 37 766,7 | 37 767,7 | 36 816,3 | 53 082,6 | 73 069,1 | 88 061,0 |
| Privado | | 39 425,3 | 35 182,8 | 29 736,8 | 14 171,4 | 1 829,4 | 865,4 | 950,7 | 705,9 |
| Aves(c) (e) | t | 5 957,1 | 5 788,3 | 5 320,8 | 6 078,5 | 5 110,4 | 5 867,6 | 6 646,7 | 8 853,7 |
| Estatal | | 3 695,9 | 3 200,9 | 3 320,5 | 5 870,5 | 4 998,0 | 5 863,5 | 6 637,6 | 8 649,2(f) |
| Privado | | 2 261,2 | 2 587,4 | 1 353,3 | 208,0 | 112,4 | 4,1 | 9,1 | 204,5 |
| Ganado vacuno(d) | t | 13 253,8 | 16 714,3 | 21 020,1 | 20 362,6 | 25 344,0 | 18 183,6 | 20 475,1 | 14 022,9 |
| Estatal | | 6 439,8 | 9 525,9 | 19 555,4 | ... | ... | ... | ... | ... |
| Privado | | 6 814,0 | 7 188,4 | 1 464,7 | ... | ... | ... | ... | ... |
| Ganado porcino | t | 1 820,6 | 1 689,5 | 2 360,8 | 575,8 | 1 460,9 | 2 441,7 | 205,1 | 3 260,4 |
| Estatal | | 1 486,6 | 1 419,3 | 2 094,4 | ... | ... | ... | ... | ... |
| Privado | | 334,0 | 270,2 | 266,4 | ... | ... | ... | ... | ... |
| Miel de abejas | t | 314,7 | 358,7 | 833,4 | 672,1 | 504,3 | 500,1 | 417,1 | 279,1 |
| Estatal | | 131,3 | 202,2 | 368,8 | 655,1 | 482,4 | 500,1 | 395,4 | 243,5 |
| Privado | | 183,4 | 156,5 | 464,6 | 17,0 | 21,9 | - | 21,7 | 35,6 |
| Isla de Pinos | | | | | | | | | |
| Huevos(a) | MU | ... | ... | 3 586,3 | 2 450,2 | 2 216,2 | 269,9 | 415,2 | 911,8 |
| Estatal | | ... | ... | 3 586,3 | 2 450,2 | 2 216,2 | 269,9 | 415,2 | 911,8 |
| Privado | | ... | ... | - | - | - | - | - | - |
| Leche(b) | t | 1 436,9 | 3 397,2 | 3 582,6 | 3 603,4 | 3 978,8 | 4 031,9 | 4 278,5 | 4 586,9 |
| Estatal | | 1 436,9 | 3 397,2 | 3 582,6 | 3 603,4 | 3 978,8 | 4 031,9 | 4 278,5 | 4 586,9 |
| Privado | | - | - | - | - | - | - | - | - |
| Aves(c) | t | ... | ... | 439,3 | 508,9 | 382,5 | 472,9 | 549,6 | 609,6 |
| Estatal | | ... | ... | 439,3 | 508,9 | 382,5 | 472,9 | 549,6 | 609,6 |
| Privado | | ... | ... | - | - | - | - | - | - |
| Ganado vacuno(d) | t | - | - | - | - | - | - | 1 887,4 | 1 751,9 |
| Estatal | | - | - | - | - | - | - | ... | ... |
| Privado | | - | - | - | - | - | - | ... | ... |
| Ganado porcino | t | - | - | - | - | - | - | 413,0 | 463,9 |
| Estatal | | - | - | - | - | - | - | ... | ... |
| Privado | | - | - | - | - | - | - | ... | ... |
| Miel de abejas | t | 14,8 | 7,8 | 16,6 | 6,8 | 11,6 | 47,5 | 39,3 | 45,1 |
| Estatal | | 4,5 | - | 15,7 | - | - | 40,6 | 30,9 | 32,5 |
| Privado | | 10,3 | 7,8 | 0,9 | 6,8 | 11,6 | 6,9 | 8,4 | 12,6 |

Véanse las notas al final de la tabla.

| Productos | Unidad | 1966 | 1967 | 1968 | 1969 | 1970 | 1971 | 1972 | 1973 |
|------------------|--------|-----------|-----------|-----------|-----------|-----------|-----------|-----------|--------------|
| Matanzas | | | | | | | | | |
| Huevos(a) | MU | 145 000,7 | 167 501,9 | 182 469,8 | 197 623,8 | 212 601,8 | 227 882,1 | 208 327,5 | 222 536,2 |
| Estatal | | 143 296,7 | 166 952,6 | 182 275,9 | 197 615,1 | 212 598,6 | 227 876,8 | 208 320,1 | 222 528,2(f) |
| Privado | | 1 704,0 | 549,3 | 193,9 | 8,7 | 3,2 | 5,3 | 7,4 | 8,0 |
| Leche(b) | t | 17 219,9 | 21 394,4 | 24 994,7 | 25 999,9 | 26 600,3 | 26 020,6 | 32 721,8 | 35 379,2 |
| Estatal | | 12 562,2 | 17 479,8 | 19 221,4 | 21 288,7 | 23 396,5 | 24 020,4 | 30 209,0 | 33 025,6 |
| Privado | | 4 657,7 | 3 914,6 | 5 773,3 | 4 711,2 | 3 203,8 | 2 000,2 | 2 512,8 | 2 353,6 |
| Aves(c) | t | 3 677,1 | 4 113,4 | 4 595,1 | 2 043,6 | 2 388,0 | 3 530,1 | 5 940,1 | 7 317,1 |
| Estatal | | 3 646,3 | 4 090,5 | 4 573,8 | 2 022,0 | 2 363,5 | 3 506,8 | 5 930,5 | 7 294,5(f) |
| Privado | | 30,8 | 22,9 | 21,3 | 21,6 | 24,5 | 23,3 | 9,6 | 22,6 |
| Ganado vacuno(d) | t | 22 671,9 | 25 916,2 | 26 714,7 | 28 597,7 | 26 100,2 | 21 915,4 | 19 417,6 | 14 614,1 |
| Estatal | | 14 302,7 | 16 987,6 | 26 709,7 | ... | ... | ... | ... | ... |
| Privado | | 8 369,2 | 8 928,6 | 5,0 | ... | ... | ... | ... | ... |
| Ganado porcino | t | 1 056,4 | 967,3 | 1 018,7 | 723,8 | 1 349,3 | 1 814,4 | 2 519,4 | 3 151,2 |
| Estatal | | 747,2 | 723,9 | 819,6 | ... | ... | ... | ... | ... |
| Privado | | 309,2 | 243,4 | 199,1 | ... | ... | ... | ... | ... |
| Miel de abejas | t | 702,5 | 763,0 | 992,6 | 670,9 | 915,5 | 803,2 | 913,4 | 748,5 |
| Estatal | | 63,3 | 105,0 | 246,2 | 279,9 | 431,9 | 418,5 | 400,3 | 311,8 |
| Privado | | 639,2 | 658,0 | 746,4 | 391,0 | 483,6 | 384,7 | 513,1 | 436,7 |
| Las Villas | | | | | | | | | |
| Huevos(a) | MU | 114 789,0 | 123 170,1 | 123 177,5 | 131 981,9 | 149 175,5 | 161 508,1 | 165 441,3 | 172 322,3 |
| Estatal | | 109 798,8 | 121 561,9 | 122 473,2 | 131 813,8 | 149 095,8 | 161 366,3 | 165 141,9 | 172 289,9 |
| Privado | | 4 990,2 | 1 608,2 | 704,3 | 168,1 | 79,7 | 141,8 | 299,4 | 32,4 |
| Leche(b) | t | 64 292,1 | 65 595,1 | 50 519,1 | 40 215,8 | 34 120,8 | 29 261,1 | 55 987,0 | 59 585,9 |
| Estatal | | 49 025,4 | 49 616,7 | 41 167,3 | 34 389,5 | 30 387,2 | 27 100,3 | 51 485,6 | 55 945,2 |
| Privado | | 15 266,7 | 15 978,4 | 9 351,8 | 5 826,3 | 3 733,6 | 2 160,8 | 4 501,4 | 3 640,7 |
| Aves(c) | t | 2 442,1 | 2 080,6 | 1 858,5 | 1 275,3 | 1 377,8 | 1 476,1 | 2 770,9 | 3 729,2 |
| Estatal | | 1 808,4 | 1 908,5 | 1 730,0 | 1 250,3 | 1 350,6 | 1 442,9 | 2 705,6 | 3 623,1 |
| Privado | | 633,7 | 172,1 | 128,5 | 25,0 | 27,2 | 33,2 | 65,3 | 106,1 |
| Ganado vacuno(d) | t | 55 145,9 | 48 194,8 | 58 603,1 | 55 696,9 | 53 294,7 | 57 193,7 | 55 351,4 | 59 719,7 |
| Estatal | | 44 510,5 | 37 969,4 | 54 980,3 | ... | ... | ... | ... | ... |
| Privado | | 10 635,4 | 10 225,4 | 3 622,8 | ... | ... | ... | ... | ... |
| Ganado porcino | t | 2 698,2 | 2 480,1 | 2 335,9 | 705,8 | 2 631,0 | 3 315,4 | 3 905,4 | 4 178,0 |
| Estatal | | 1 214,4 | 1 648,0 | 1 477,6 | ... | ... | ... | ... | ... |
| Privado | | 1 483,8 | 832,1 | 858,3 | ... | ... | ... | ... | ... |
| Miel de abejas | t | 1 176,9 | 1 145,0 | 1 105,8 | 1 345,7 | 1 341,1 | 1 360,9 | 1 804,3 | 1 316,2 |
| Estatal | | 159,4 | 293,4 | 433,3 | 550,5 | 688,4 | 799,2 | 986,5 | 766,6 |
| Privado | | 1 017,5 | 851,6 | 672,5 | 795,2 | 652,7 | 561,7 | 817,8 | 549,6 |

Véanse las notas al final de la tabla.

81 — Acopio de productos pecuarios seleccionados, por sectores de origen (a) (Conclusión)

| Productos | Unidad | 1966 | 1967 | 1968 | 1969 | 1970 | 1971 | 1972 | 1973 |
|-------------------|--------|-----------|-----------|-----------|-----------|-----------|-----------|-----------|-----------|
| Camagüey | | | | | | | | | |
| Huevos (a) | MU | 114 217,7 | 117 647,9 | 124 577,7 | 130 799,6 | 129 374,5 | 144 396,8 | 154 537,2 | 144 595,2 |
| Estatal | | 112 737,1 | 116 733,1 | 124 053,8 | 130 664,2 | 129 285,1 | 144 313,3 | 154 308,6 | 144 456,2 |
| Privado | | 1 480,6 | 914,8 | 523,9 | 135,4 | 89,4 | 83,5 | 228,6 | 139,0 |
| Leche (b) | t | 73 016,1 | 70 362,7 | 76 362,2 | 63 675,3 | 53 991,2 | 51 538,4 | 80 758,4 | 86 377,5 |
| Estatal | | 49 206,2 | 48 627,7 | 56 544,8 | 46 709,9 | 40 886,1 | 41 942,1 | 63 354,3 | 69 027,1 |
| Privado | | 23 809,9 | 21 735,0 | 19 817,4 | 16 965,4 | 13 105,1 | 9 596,3 | 17 404,1 | 17 350,4 |
| Aves (c) | t | 3 388,4 | 2 793,2 | 2 291,7 | 1 218,9 | 1 598,1 | 1 590,8 | 2 070,2 | 2 428,5 |
| Estatal | | 3 228,6 | 2 706,9 | 2 241,5 | 1 212,9 | 1 575,2 | 1 571,8 | 2 020,0 | 2 308,3 |
| Privado | | 159,8 | 86,3 | 50,2 | 6,0 | 22,9 | 19,0 | 50,2 | 120,2 |
| Ganado vacuno (d) | t | 115 542,6 | 116 929,7 | 129 788,3 | 132 942,7 | 133 156,6 | 119 271,8 | 117 768,1 | 85 830,9 |
| Estatal | | 108 678,2 | 109 484,6 | 129 672,0 | ... | ... | ... | ... | ... |
| Privado | | 6 864,4 | 7 445,1 | 116,3 | ... | ... | ... | ... | ... |
| Ganado porcino | t | 3 613,1 | 2 840,1 | 2 656,0 | 997,8 | 3 118,5 | 2 619,0 | 3 803,4 | 3 220,5 |
| Estatal | | 3 016,1 | 2 488,0 | 2 653,5 | ... | ... | ... | ... | ... |
| Privado | | 597,0 | 352,1 | 2,5 | ... | ... | ... | ... | ... |
| Miel de abejas | t | 432,1 | 349,5 | 499,4 | 833,9 | 799,0 | 624,6 | 850,4 | 720,1 |
| Estatal | | 173,2 | 157,0 | 357,0 | 670,9 | 662,5 | 544,9 | 735,7 | 631,4 |
| Privado | | 258,9 | 192,5 | 142,4 | 163,0 | 136,5 | 79,7 | 114,7 | 88,7 |
| Oriente | | | | | | | | | |
| Huevos (a) | MU | 184 818,1 | 227 570,8 | 228 924,1 | 238 382,5 | 271 231,5 | 275 095,5 | 315 808,1 | 325 578,4 |
| Estatal | | 184 348,3 | 227 261,1 | 228 782,4 | 238 369,4 | 271 227,2 | 275 084,0 | 315 673,0 | 325 361,4 |
| Privado | | 469,8 | 309,7 | 141,7 | 13,1 | 4,3 | 11,5 | 135,1 | 217,0 |
| Leche (b) | t | 74 509,5 | 72 136,5 | 63 693,4 | 49 329,2 | 42 182,3 | 48 606,5 | 76 844,8 | 83 407,6 |
| Estatal | | 64 618,3 | 63 660,9 | 58 366,6 | 43 851,1 | 37 190,4 | 44 502,6 | 70 019,7 | 76 192,1 |
| Privado | | 9 891,2 | 8 475,6 | 5 326,8 | 5 478,1 | 4 991,9 | 4 103,9 | 6 825,1 | 7 215,5 |
| Aves (c) | t | 5 517,6 | 6 216,3 | 7 775,8 | 6 436,2 | 6 871,7 | 7 945,8 | 7 773,2 | 8 351,3 |
| Estatal | | 5 501,9 | 6 186,1 | 7 751,6 | 6 435,8 | 6 861,7 | 7 742,0 | 7 709,4 | 8 294,6 |
| Privado | | 15,7 | 30,2 | 24,2 | 0,4 | 10,0 | 203,8 | 63,8 | 56,7 |
| Ganado vacuno (d) | t | 92 962,3 | 79 010,7 | 93 285,1 | 80 395,2 | 79 630,7 | 83 801,3 | 77 976,7 | 75 883,2 |
| Estatal | | 84 209,0 | 70 136,8 | 93 050,7 | ... | ... | ... | ... | ... |
| Privado | | 8 753,3 | 8 873,9 | 234,4 | ... | ... | ... | ... | ... |
| Ganado porcino | t | 1 857,8 | 1 042,5 | 893,2 | 694,5 | 2 078,8 | 3 078,9 | 3 907,0 | 3 892,9 |
| Estatal | | 1 072,4 | 709,6 | 666,1 | ... | ... | ... | ... | ... |
| Privado | | 785,4 | 332,9 | 227,1 | ... | ... | ... | ... | ... |
| Miel de abejas | t | 685,5 | 689,7 | 571,6 | 648,1 | 577,1 | 646,1 | 946,1 | 847,6 |
| Estatal | | 118,7 | 234,7 | 270,3 | 432,8 | 428,3 | 454,0 | 628,5 | 551,7 |
| Privado | | 566,8 | 455,0 | 301,3 | 215,3 | 148,8 | 192,1 | 317,6 | 295,9 |

(a) Para consumo. Comprende el acopio bruto. (b) De vaca y cabra. (c) En pie. Comprende el acopio bruto. (d) Corresponde a la Empresa Consolidada de Carnes y Grasas Comestibles. (e) Incluye Isla de Pinos en los años 1966 y 1967. (f) - Incluye Genética.

82 — Peso promedio del ganado para sacrificio, por provincias

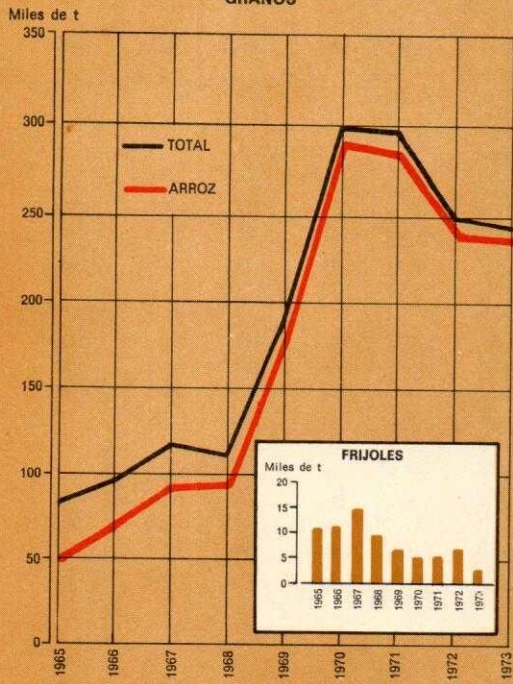
Agropecuario

| Concepto | kg | | | | | | | | | |
|------------------|------|------|------|------|------|------|------|------|------|------|
| | 1964 | 1965 | 1966 | 1967 | 1968 | 1969 | 1970 | 1971 | 1972 | 1973 |
| Resumen Nacional | | | | | | | | | | |
| Ganado vacuno | 382 | 348 | 355 | 343 | 321 | 314 | 318 | 327 | 335 | 331 |
| De primera | 451 | 431 | 438 | 419 | 404 | 378 | 380 | 378 | 377 | 376 |
| De segunda | 325 | 304 | 303 | 296 | 287 | 287 | 295 | 305 | 315 | 312 |
| Ganado porcino | ... | ... | 49 | 47 | 45 | 54 | 69 | 72 | 74 | 71 |
| Pinar del Río | | | | | | | | | | |
| Ganado vacuno | 318 | 302 | 315 | 314 | 306 | 291 | 289 | 302 | 311 | 329 |
| De primera | 438 | 424 | 411 | 401 | 400 | 370 | 386 | 392 | 375 | 378 |
| De segunda | 284 | 265 | 268 | 266 | 269 | 253 | 250 | 265 | 284 | 300 |
| Ganado porcino | ... | ... | 37 | 32 | 27 | 35 | 50 | 73 | 83 | 78 |
| La Habana | | | | | | | | | | |
| Ganado vacuno | 268 | 253 | 181 | 197 | 218 | 238 | 284 | 315 | 301 | 343 |
| De primera | 416 | 384 | 421 | 378 | 442 | 362 | 397 | 366 | 384 | 389 |
| De segunda | 260 | 246 | 176 | 190 | 211 | 225 | 262 | 298 | 282 | 325 |
| Ganado porcino | ... | ... | 53 | 59 | 56 | 109 | 101 | 53 | 118 | 86 |
| Isla de Pinos | | | | | | | | | | |
| Ganado vacuno | - | - | - | - | - | - | - | - | 384 | 376 |
| De primera | - | - | - | - | - | - | - | - | 424 | 425 |
| De segunda | - | - | - | - | - | - | - | - | 373 | 356 |
| Ganado porcino | - | - | - | - | - | - | - | - | 81 | 91 |
| Matanzas | | | | | | | | | | |
| Ganado vacuno | 324 | 302 | 304 | 291 | 284 | 287 | 285 | 302 | 312 | 317 |
| De primera | 456 | 434 | 433 | 357 | 353 | 339 | 333 | 332 | 313 | 317 |
| De segunda | 282 | 282 | 281 | 270 | 267 | 265 | 274 | 284 | 311 | 317 |
| Ganado porcino | ... | ... | 42 | 51 | 48 | 66 | 70 | 66 | 56 | 67 |
| Las Villas | | | | | | | | | | |
| Ganado vacuno | 388 | 333 | 369 | 351 | 332 | 319 | 312 | 323 | 350 | 345 |
| De primera | 441 | 412 | 441 | 435 | 434 | 380 | 376 | 373 | 384 | 390 |
| De segunda | 325 | 302 | 327 | 323 | 306 | 295 | 299 | 308 | 336 | 328 |
| Ganado porcino | ... | ... | 62 | 59 | 59 | 62 | 77 | 94 | 90 | 78 |
| Camagüey | | | | | | | | | | |
| Ganado vacuno | 419 | 401 | 409 | 395 | 351 | 353 | 351 | 354 | 357 | 352 |
| De primera | 460 | 451 | 446 | 428 | 418 | 403 | 391 | 386 | 381 | 370 |
| De segunda | 368 | 346 | 361 | 351 | 311 | 320 | 318 | 326 | 336 | 337 |
| Ganado porcino | ... | ... | 57 | 47 | 40 | 39 | 63 | 73 | 69 | 61 |
| Oriente | | | | | | | | | | |
| Ganado vacuno | 388 | 344 | 364 | 359 | 326 | 298 | 307 | 313 | 317 | 302 |
| De primera | 447 | 410 | 432 | 420 | 385 | 339 | 344 | 378 | 384 | 385 |
| De segunda | 334 | 310 | 323 | 316 | 294 | 287 | 301 | 302 | 303 | 284 |
| Ganado porcino | ... | ... | 45 | 39 | 32 | 66 | 68 | 75 | 73 | 61 |

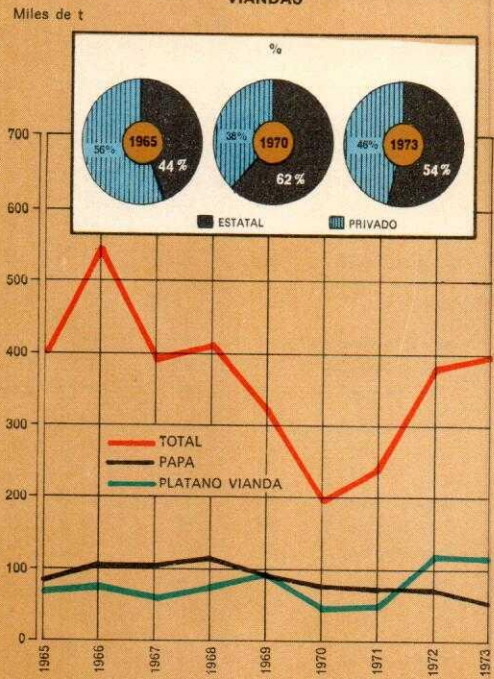
Fuente: Empresa Consolidada de Carnes y Grasas Comestibles.

ACOPIO DE PRODUCTOS AGRICOLAS SELECCIONADOS

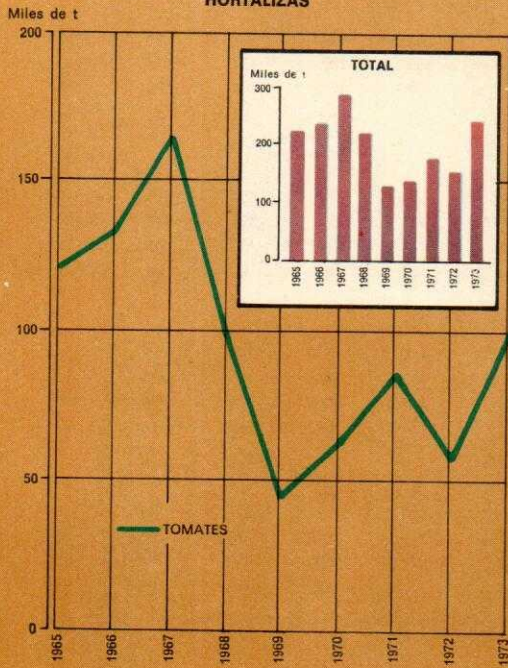
GRANOS



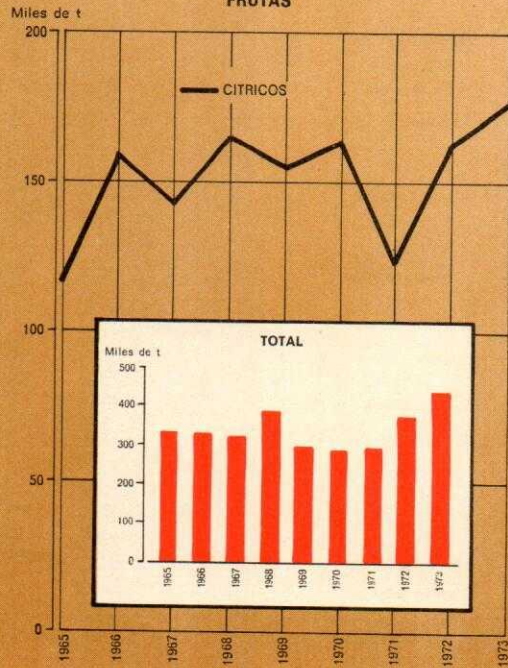
VIANDAS



HORTALIZAS



FRUTAS



CAPITULO VII
INDUSTRIA

INDUSTRIA

OBSERVACIONES

Producción de mieles finales.

Las cifras que se ofrecen se refieren sólo a crudo.

Caña molida por día de zafra, por provincias.

Las cifras que se ofrecen en la provincia de La Habana incluyen Artesanía.

Producción de pinturas.

La información que se ofrece de pintura, incluye la producción de barnices, pinturas de aceite, pinturas emulsionadas, esmaltes y lacas.

Producción de medias de nylon de mujer, blusas, camisas, pantalones, vestidos.

No incluyen canastillas y bebitos,

Producción de bebidas alcohólicas excepto vinos.

Se refiere a la producción "salida empresa".

Producción de muebles total.

La información se refiere a la producción de la Empresa de Muebles y Envases.

Producción de papel sanitario y cartuchos de papel.

Se refiere a la producción de la Empresa Consolidada de Artes Gráficas.

1 — Valor de la producción industrial bruta, por ramas

Millones de pesos

| Ramas | 1970 | 1971 | 1972 | 1973 |
|--|---------|---------|---------|---------|
| Total | 3 915,2 | 4 080,1 | 4 458,3 | 4 988,3 |
| Minería, excepto níquel | 16,6 | 16,8 | 20,8 | 25,3 |
| Níquel | 53,3 | 53,1 | 53,3 | 51,2 |
| Metalúrgica y mecánica | 188,1 | 235,8 | 312,7 | 421,2 |
| Extracción de áridos y elaboración de minerales no metálicos | 102,0 | 150,7 | 216,7 | 271,8 |
| Petróleo y sus derivados | 318,3 | 328,9 | 359,9 | 410,0 |
| Química | 460,1 | 514,3 | 541,1 | 590,5 |
| Textil y del cuero | 323,0 | 379,6 | 422,8 | 466,8 |
| Azúcar | 704,4 | 649,6 | 515,9 | 576,4 |
| Alimentos | 1 007,0 | 1 048,2 | 1 159,0 | 1 223,5 |
| Bebidas y tabacos | 395,9 | 328,1 | 379,6 | 413,7 |
| Energía eléctrica | 125,9 | 122,7 | 133,8 | 145,4 |
| Elaboración y productos de la madera | 28,4 | 35,5 | 94,4 | 108,0 |
| Industrias gráficas y conexos | 57,1 | 58,3 | 70,2 | 76,0 |
| Otras industrias n.e.a. | 135,1 | 158,5 | 178,1 | 208,5 |

Números relativos (años sucesivos = 100)

| | | | | |
|--|-----|-------|-------|-------|
| Total | 100 | 104,2 | 109,3 | 111,9 |
| Minería, excepto níquel | 100 | 101,2 | 123,8 | 121,6 |
| Níquel | 100 | 99,6 | 100,4 | 96,1 |
| Metalúrgica y mecánica | 100 | 125,4 | 132,6 | 134,7 |
| Extracción de áridos y elaboración de minerales no metálicos | 100 | 147,7 | 143,8 | 125,4 |
| Petróleo y sus derivados | 100 | 103,3 | 109,4 | 113,9 |
| Química | 100 | 111,8 | 105,2 | 109,1 |
| Textil y del cuero | 100 | 117,5 | 111,4 | 110,4 |
| Azúcar | 100 | 92,2 | 79,4 | 111,7 |
| Alimentos | 100 | 104,1 | 110,6 | 105,6 |
| Bebidas y tabacos | 100 | 82,9 | 115,7 | 109,0 |
| Energía eléctrica | 100 | 97,5 | 109,4 | 108,7 |
| Elaboración y productos de la madera | 100 | 125,0 | 265,9 | 114,4 |
| Industrias gráficas y conexos | 100 | 102,1 | 120,4 | 108,3 |
| Otras industrias n.e.a. | 100 | 117,3 | 112,4 | 117,1 |

2 — Indicadores fundamentales de la producción azucarera

Industria

| Zafra | Caña Molida | | | Azúcar Crudo | | | | Grado de polarización | Días | | Horas de tiempo perdido | Producción de mieles finales |
|---------------|-------------|------------------|------------------|--------------|----------------------|------------------|----------------------|-----------------------|----------|------------|-------------------------|------------------------------|
| | Total | Por día de zafra | Por día efectivo | Producción | | Rendimiento Ind. | | | De zafra | De molida | | |
| | | | | Físico | Base 96 ^o | Físico | Base 96 ^o | | | | | |
| Millones de t | Miles de t | | | | % | | | | | Miles de t | | |
| 1951 | 44,9 | 415,2 | 468,3 | 5 759,4 | 5 821,3 | 12,82 | 12,95 | 96,97 | 108 | 96 | 46 063 | 1 601,0 |
| 1952 | 59,5 | 441,9 | 495,9 | 7 224,5 | 7 298,0 | 12,13 | 12,26 | 97,03 | 136 | 120 | 60 046 | 2 207,0 |
| 1953 | 40,8 | 438,9 | 489,0 | 5 159,2 | 5 223,9 | 12,64 | 12,80 | 97,21 | 94 | 84 | 38 933 | 1 543,0 |
| 1954 | 39,3 | 446,7 | 494,9 | 4 896,8 | 4 959,1 | 12,46 | 12,62 | 97,23 | 88 | 79 | 35 550 | 1 312,0 |
| 1955 | 34,8 | 460,8 | 504,7 | 4 537,1 | 4 597,7 | 13,03 | 13,20 | 97,25 | 76 | 69 | 47 964 | 1 097,0 |
| 1956 | 37,0 | 460,3 | 512,4 | 4 743,7 | 4 807,3 | 12,81 | 12,98 | 97,27 | 80 | 72 | 35 195 | 1 181,0 |
| 1957 | 44,7 | 454,7 | 514,8 | 5 671,9 | 5 741,5 | 12,68 | 12,84 | 97,21 | 98 | 87 | 42 423 | 1 405,0 |
| 1958 | 45,7 | 466,1 | 545,0 | 5 781,1 | 5 862,6 | 12,65 | 12,82 | 97,29 | 98 | 84 | 62 938 | 1 270,0 |
| 1959 | 44,8 | 467,6 | 541,0 | 5 964,2 | 6 038,6 | 12,41 | 12,57 | 97,24 | 103 | 89 | 53 575 | 1 700,0 |
| 1960 | 47,5 | 466,3 | 542,3 | 5 861,8 | 5 942,9 | 12,34 | 12,51 | 97,32 | 103 | 88 | 73 996 | 1 596,0 |
| 1961 | 54,3 | 408,7 | 522,2 | 6 767,0 | 6 875,5 | 12,46 | 12,66 | 97,54 | 133 | 104 | 109 939 | 1 781,9 |
| 1962 | 36,7 | 354,1 | 483,4 | 4 815,3 | 4 882,1 | 13,13 | 13,31 | 97,32 | 104 | 76 | 94 888 | 1 302,6 |
| 1963 | 31,4 | 333,1 | 461,0 | 3 821,1 | 3 882,5 | 12,16 | 12,36 | 97,58 | 94 | 68 | 100 333 | 1 167,5 |
| 1964 | 37,2 | 316,1 | 454,1 | 4 397,8 | 4 474,5 | 11,82 | 12,03 | 97,70 | 118 | 82 | 113 974 | 1 276,9 |
| 1965 | 50,7 | 388,4 | 482,0 | 6 050,8 | 6 156,2 | 11,94 | 12,15 | 97,69 | 130 | 105 | 83 610 | 2 144,0 |
| 1966 | 36,8 | 359,4 | 481,8 | 4 455,3 | 4 537,4 | 12,09 | 12,32 | 97,83 | 102 | 76 | 89 950 | 1 181,2 |
| 1967 | 50,9 | 383,0 | 502,1 | 6 128,9 | 6 236,1 | 12,05 | 12,26 | 97,68 | 133 | 101 | 104 902 | 1 880,2 |
| 1968 | 42,3 | 375,6 | 486,5 | 5 072,3 | 5 164,5 | 11,97 | 12,19 | 97,75 | 113 | 87 | 83 066 | 1 587,2 |
| 1969 | 40,5 | 299,1 | 471,0 | 4 378,8 | 4 459,4 | 10,82 | 11,02 | 97,77 | 135 | 86 | 164 993 | 1 526,7 |
| 1970 | 79,8 | 367,4 | 557,8 | 8 392,3 | 8 537,6 | 10,53 | 10,71 | 97,66 | 217 | 143 | 230 675 | 2 989,8 |
| 1971 | 51,5 | 309,6 | 510,0 | 5 825,3 | 5 924,8 | 11,30 | 11,49 | 97,64 | 166 | 101 | 205 097 | 2 142,8 |
| 1972 | 43,5 | 284,7 | 476,6 | 4 250,1 | 4 324,8 | 9,76 | 9,93 | 97,69 | 153 | 91 | 183 550 | 1 672,5 |
| 1973 | 47,5 | 352,8 | 514,8 | 5 159,8 | 5 252,7 | 10,87 | 11,07 | 97,73 | 135 | 92 | 127 110 | 1 711,7 |

3 — Caña molida, por provincias

| Zafra | Miles de t | | | | | | |
|-------|------------|---------------|-----------|----------|------------|----------|----------|
| | Nacional | Pinar del Río | La Habana | Matanzas | Las Villas | Camagüey | Oriente |
| 1951 | 44 939,7 | 883,7 | 4 898,6 | 5 507,9 | 9 409,3 | 11 205,7 | 13 034,5 |
| 1952 | 59 537,9 | 1 185,4 | 6 148,1 | 6 863,7 | 12 432,0 | 16 505,8 | 16 402,9 |
| 1953 | 40 811,5 | 856,8 | 4 185,6 | 5 049,6 | 9 319,6 | 10 541,6 | 10 858,3 |
| 1954 | 39 295,4 | 792,2 | 4 136,3 | 4 767,1 | 9 004,4 | 9 918,6 | 10 676,8 |
| 1955 | 34 818,6 | 703,9 | 3 621,1 | 4 211,0 | 8 033,4 | 8 865,9 | 9 383,3 |
| 1956 | 37 039,1 | 772,6 | 3 886,5 | 4 578,5 | 8 562,2 | 9 503,8 | 9 735,5 |
| 1957 | 44 714,3 | 790,7 | 4 527,7 | 5 178,9 | 8 901,9 | 11 394,6 | 13 920,5 |
| 1958 | 45 715,9 | 987,5 | 4 950,1 | 5 909,9 | 10 635,9 | 11 530,3 | 11 702,2 |
| 1959 | 48 050,6 | 997,5 | 5 098,9 | 6 006,7 | 10 762,9 | 12 615,4 | 12 569,2 |
| 1960 | 47 492,2 | 1 001,3 | 5 073,6 | 6 007,5 | 11 091,5 | 11 810,5 | 12 507,8 |
| 1961 | 54 325,2 | 1 056,0 | 5 390,7 | 6 476,4 | 11 406,1 | 14 472,1 | 15 523,9 |
| 1962 | 36 686,0 | 824,6 | 3 831,6 | 4 767,8 | 8 959,6 | 8 652,2 | 9 650,2 |
| 1963 | 31 413,4 | 701,3 | 3 112,5 | 3 708,3 | 7 447,7 | 7 241,8 | 9 201,8 |
| 1964 | 37 196,4 | 698,8 | 3 609,5 | 4 411,5 | 8 580,0 | 7 986,1 | 11 910,5 |
| 1965 | 50 686,5 | 897,7 | 4 448,5 | 6 074,2 | 11 712,1 | 12 513,6 | 15 040,4 |
| 1966 | 36 839,8 | 800,4 | 3 718,8 | 4 188,3 | 7 031,5 | 8 489,8 | 12 611,0 |
| 1967 | 50 879,8 | 904,3 | 4 133,0 | 5 428,9 | 11 565,1 | 11 652,5 | 17 196,0 |
| 1968 | 42 368,1 | 841,1 | 3 772,0 | 5 091,5 | 9 823,7 | 9 213,2 | 13 626,6 |
| 1969 | 40 476,2 | 820,1 | 3 426,7 | 5 198,1 | 9 872,1 | 9 828,6 | 11 330,6 |
| 1970 | 79 677,6 | 1 327,9 | 7 337,1 | 9 500,9 | 19 257,8 | 21 126,6 | 21 077,3 |
| 1971 | 51 547,8 | 923,3 | 5 112,7 | 7 041,5 | 12 823,3 | 11 700,8 | 13 946,2 |
| 1972 | 43 544,6 | 807,4 | 4 599,4 | 5 578,4 | 9 759,8 | 8 784,9 | 14 014,7 |
| 1973 | 47 458,9 | 813,4 | 5 469,0 | 5 985,5 | 9 929,5 | 9 535,3 | 15 726,2 |

99

4 — Caña molida por día de zafra, por provincias

| Zafra | Nacional | Pinar del Río | La Habana | Matanzas | Las Villas | Camagüey | Oriente |
|-------|----------|---------------|-----------|----------|------------|----------|---------|
| 1951 | 415 567 | 9 090 | 40 121 | 50 391 | 95 683 | 104 958 | 115 324 |
| 1952 | 441 894 | 9 384 | 42 555 | 56 615 | 99 518 | 114 141 | 119 681 |
| 1953 | 438 881 | 9 023 | 41 957 | 52 606 | 98 002 | 116 303 | 120 990 |
| 1954 | 446 722 | 9 965 | 42 103 | 52 724 | 100 092 | 119 550 | 122 288 |
| 1955 | 460 802 | 10 401 | 42 817 | 55 929 | 103 982 | 120 818 | 126 855 |
| 1956 | 460 331 | 10 715 | 42 735 | 55 320 | 105 821 | 120 480 | 125 260 |
| 1957 | 454 757 | 9 219 | 43 218 | 56 534 | 104 364 | 116 756 | 124 666 |
| 1958 | 466 183 | 9 907 | 43 597 | 56 662 | 106 905 | 124 757 | 124 355 |
| 1959 | 467 629 | 10 366 | 45 600 | 60 893 | 108 827 | 118 923 | 123 020 |
| 1960 | 466 289 | 10 166 | 46 497 | 59 705 | 107 834 | 122 527 | 119 560 |
| 1961 | 408 731 | 7 319 | 40 195 | 52 923 | 94 151 | 103 401 | 110 742 |
| 1962 | 354 144 | 7 073 | 34 551 | 48 445 | 90 173 | 79 721 | 94 181 |
| 1963 | 333 110 | 5 603 | 31 517 | 39 607 | 83 612 | 83 118 | 89 653 |
| 1964 | 316 065 | 5 402 | 32 209 | 39 008 | 81 755 | 68 598 | 89 093 |
| 1965 | 388 449 | 6 636 | 37 727 | 45 485 | 97 071 | 96 657 | 104 873 |
| 1966 | 359 453 | 7 002 | 39 162 | 46 234 | 85 667 | 82 968 | 98 420 |
| 1967 | 382 985 | 7 274 | 40 857 | 52 146 | 96 268 | 89 247 | 97 193 |
| 1968 | 375 582 | 13 854 | 29 672 | 54 161 | 94 009 | 87 461 | 96 425 |
| 1969 | 299 077 | 6 197 | 30 297 | 41 412 | 62 224 | 78 706 | 80 241 |
| 1970 | 367 442 | 7 154 | 39 438 | 50 997 | 81 926 | 93 868 | 94 059 |
| 1971 | 309 610 | 6 275 | 33 927 | 45 331 | 73 088 | 69 318 | 81 671 |
| 1972 | 284 750 | 5 424 | 28 889 | 40 322 | 66 921 | 57 492 | 85 702 |
| 1973 | 352 770 | 6 387 | 38 120 | 48 053 | 79 545 | 68 995 | 111 670 |

5 — Caña molida por día efectivo, por provincias

| Zafra | Nacional | Pinar del Río | La Habana | Matanzas | Las Villas | Camagüey | Oriente |
|-------|----------|---------------|-----------|----------|------------|----------|---------|
| 1951 | 468 305 | 10 423 | 43 775 | 55 212 | 108 118 | 121 757 | 129 020 |
| 1952 | 495 907 | 11 241 | 46 564 | 59 199 | 114 051 | 129 784 | 135 068 |
| 1953 | 488 967 | 10 738 | 45 384 | 58 445 | 112 177 | 128 557 | 133 666 |
| 1954 | 494 872 | 11 094 | 45 226 | 58 618 | 112 931 | 131 844 | 135 159 |
| 1955 | 504 739 | 11 650 | 46 179 | 60 803 | 116 684 | 132 132 | 137 291 |
| 1956 | 512 459 | 12 149 | 46 167 | 61 462 | 119 610 | 132 741 | 140 330 |
| 1957 | 514 837 | 11 659 | 46 846 | 62 845 | 119 814 | 132 804 | 140 869 |
| 1958 | 545 024 | 12 480 | 49 295 | 68 109 | 128 762 | 141 290 | 145 088 |
| 1959 | 541 476 | 12 453 | 50 436 | 69 098 | 127 177 | 139 133 | 143 179 |
| 1960 | 542 344 | 12 063 | 51 331 | 68 460 | 126 564 | 140 045 | 143 881 |
| 1961 | 522 186 | 10 946 | 48 070 | 65 559 | 120 653 | 136 790 | 140 168 |
| 1962 | 483 422 | 10 202 | 44 867 | 61 161 | 113 485 | 124 284 | 129 423 |
| 1963 | 461 013 | 8 289 | 44 094 | 55 539 | 104 844 | 124 181 | 124 066 |
| 1964 | 454 099 | 8 245 | 43 606 | 53 537 | 104 941 | 114 598 | 129 172 |
| 1965 | 482 050 | 8 727 | 45 194 | 57 582 | 109 246 | 127 325 | 133 976 |
| 1966 | 481 816 | 9 816 | 47 402 | 58 563 | 106 383 | 125 009 | 134 643 |
| 1967 | 502 638 | 9 439 | 48 500 | 65 003 | 115 580 | 129 078 | 135 038 |
| 1968 | 486 470 | 18 648 | 37 719 | 63 299 | 113 709 | 122 277 | 130 818 |
| 1969 | 471 018 | 9 361 | 46 831 | 56 190 | 100 367 | 125 107 | 133 162 |
| 1970 | 557 818 | 9 742 | 50 565 | 63 464 | 116 134 | 151 111 | 166 802 |
| 1971 | 509 974 | 9 158 | 47 845 | 58 864 | 114 179 | 116 354 | 163 574 |
| 1972 | 476 579 | 9 075 | 42 290 | 54 431 | 106 313 | 103 381 | 161 089 |
| 1973 | 514 824 | 9 440 | 48 496 | 57 673 | 112 538 | 113 681 | 172 996 |

6 — Producción de azúcar crudo físico, por provincias

Industria

Miles de t

| Zafras | Nacional | Pinar del Río | La Habana | Matanzas | Las Villas | Camagüey | Oriente |
|--------|----------|---------------|-----------|----------|------------|----------|---------|
| 1951 | 5 759,4 | 114,1 | 622,1 | 716,4 | 1 184,4 | 1 419,9 | 1 702,5 |
| 1952 | 7 224,5 | 139,4 | 718,6 | 827,2 | 1 476,3 | 2 002,8 | 2 060,2 |
| 1953 | 5 159,2 | 103,5 | 529,0 | 634,5 | 1 140,1 | 1 337,8 | 1 414,3 |
| 1954 | 4 896,8 | 97,9 | 514,0 | 605,4 | 1 114,3 | 1 245,7 | 1 319,5 |
| 1955 | 4 537,1 | 90,1 | 475,5 | 559,4 | 1 026,0 | 1 151,7 | 1 234,4 |
| 1956 | 4 743,7 | 95,7 | 488,8 | 572,4 | 1 074,0 | 1 214,0 | 1 298,8 |
| 1957 | 5 671,9 | 95,3 | 560,5 | 660,0 | 1 118,9 | 1 468,1 | 1 769,1 |
| 1958 | 5 781,1 | 118,7 | 602,1 | 736,1 | 1 315,5 | 1 489,3 | 1 519,4 |
| 1959 | 5 964,2 | 118,0 | 619,9 | 742,1 | 1 333,4 | 1 542,0 | 1 608,8 |
| 1960 | 5 861,8 | 120,5 | 614,5 | 723,4 | 1 370,4 | 1 462,3 | 1 570,7 |
| 1961 | 6 767,0 | 123,7 | 635,8 | 770,0 | 1 395,6 | 1 795,6 | 2 046,3 |
| 1962 | 4 815,3 | 106,6 | 487,2 | 595,8 | 1 173,4 | 1 133,3 | 1 319,0 |
| 1963 | 3 821,1 | 83,5 | 364,4 | 414,5 | 905,5 | 859,7 | 1 193,5 |
| 1964 | 4 397,8 | 81,8 | 427,6 | 513,0 | 1 020,0 | 908,9 | 1 446,5 |
| 1965 | 6 050,8 | 99,1 | 515,0 | 651,4 | 1 358,8 | 1 466,6 | 1 959,9 |
| 1966 | 4 455,3 | 92,1 | 453,5 | 502,7 | 816,6 | 1 029,3 | 1 561,1 |
| 1967 | 6 128,9 | 108,1 | 496,0 | 617,4 | 1 413,4 | 1 385,2 | 2 108,8 |
| 1968 | 5 072,2 | 189,9 | 339,0 | 565,0 | 1 184,1 | 1 095,3 | 1 698,9 |
| 1969 | 4 378,8 | 86,3 | 360,1 | 534,4 | 1 055,3 | 1 046,5 | 1 296,2 |
| 1970 | 8 392,3 | 140,3 | 744,2 | 1 028,3 | 2 033,0 | 2 144,0 | 2 302,5 |
| 1971 | 5 825,3 | 97,6 | 578,5 | 822,1 | 1 469,2 | 1 295,5 | 1 562,4 |
| 1972 | 4 250,1 | 69,8 | 425,8 | 562,2 | 953,6 | 834,7 | 1 404,0 |
| 1973 | 5 159,8 | 81,2 | 594,5 | 644,9 | 1 114,8 | 1 035,6 | 1 688,8 |

7 — Producción de azúcar crudo base 96°, por provincias

Miles de t

| Zafras | Nacional | Pinar del Río | La Habana | Matanzas | Las Villas | Camagüey | Oriente |
|--------|----------|---------------|-----------|----------|------------|----------|---------|
| 1951 | 5 821,3 | 115,6 | 625,5 | 723,2 | 1 195,9 | 1 437,3 | 1 723,8 |
| 1952 | 7 298,0 | 140,7 | 724,3 | 835,6 | 1 489,3 | 2 024,3 | 2 083,8 |
| 1953 | 5 223,9 | 104,7 | 533,6 | 644,4 | 1 152,0 | 1 357,0 | 1 432,2 |
| 1954 | 4 959,1 | 99,7 | 518,4 | 612,0 | 1 126,6 | 1 264,8 | 1 337,6 |
| 1955 | 4 597,7 | 91,8 | 480,3 | 565,7 | 1 037,3 | 1 171,1 | 1 251,5 |
| 1956 | 4 807,3 | 97,2 | 494,4 | 578,3 | 1 086,7 | 1 232,4 | 1 318,3 |
| 1957 | 5 741,5 | 96,3 | 564,3 | 667,3 | 1 131,2 | 1 488,2 | 1 794,2 |
| 1958 | 5 862,6 | 120,2 | 607,5 | 745,6 | 1 335,7 | 1 511,0 | 1 542,6 |
| 1959 | 6 038,6 | 119,4 | 625,2 | 750,4 | 1 348,6 | 1 563,1 | 1 631,9 |
| 1960 | 5 942,9 | 122,0 | 620,0 | 732,5 | 1 387,8 | 1 484,0 | 1 596,6 |
| 1961 | 6 875,5 | 125,6 | 644,8 | 781,4 | 1 417,3 | 1 825,7 | 2 080,7 |
| 1962 | 4 882,1 | 107,8 | 493,4 | 604,2 | 1 189,4 | 1 149,3 | 1 338,0 |
| 1963 | 3 882,5 | 84,8 | 371,0 | 421,8 | 918,6 | 874,3 | 1 212,0 |
| 1964 | 4 474,5 | 83,4 | 437,6 | 522,6 | 1 036,0 | 926,0 | 1 468,9 |
| 1965 | 6 156,2 | 100,9 | 526,8 | 662,5 | 1 379,9 | 1 493,3 | 1 992,8 |
| 1966 | 4 537,4 | 94,4 | 462,4 | 511,5 | 831,3 | 1 048,7 | 1 589,1 |
| 1967 | 6 236,1 | 109,9 | 505,7 | 626,9 | 1 439,2 | 1 409,6 | 2 144,8 |
| 1968 | 5 164,5 | 193,3 | 346,5 | 575,7 | 1 203,9 | 1 114,5 | 1 730,6 |
| 1969 | 4 459,4 | 87,8 | 368,9 | 545,0 | 1 072,3 | 1 065,4 | 1 320,0 |
| 1970 | 8 537,6 | 142,4 | 758,4 | 1 046,3 | 2 067,0 | 2 180,1 | 2 343,4 |
| 1971 | 5 924,8 | 98,8 | 590,3 | 836,1 | 1 492,4 | 1 317,8 | 1 589,4 |
| 1972 | 4 324,8 | 70,7 | 434,2 | 572,4 | 970,0 | 849,7 | 1 427,8 |
| 1973 | 5 252,7 | 82,6 | 605,3 | 657,4 | 1 134,7 | 1 054,1 | 1 718,6 |

8 — Producción de azúcar refinado, por provincias y refineries

| Provincias y Refinerías | t | | | | | | | | |
|-------------------------------|-----------|---------|-----------|-----------|---------|-----------|---------|---------|---------|
| | 1965 | 1966 | 1967 | 1968 | 1969 | 1970 | 1971 | 1972 | 1973 |
| Nacional | 1 022 126 | 735 942 | 1 127 949 | 1 012 195 | 892 917 | 1 002 670 | 548 304 | 671 443 | 712 036 |
| Pinar del Río | 34 325 | 30 086 | 31 213 | 27 190 | 23 187 | 49 152 | 34 025 | 16 850 | 3 478 |
| José Martí | 34 325 | 30 086 | 31 213 | 27 190 | 23 187 | 49 152 | 34 025 | 16 850 | 3 478 |
| La Habana | 348 308 | 244 080 | 390 880 | 370 640 | 314 401 | 351 679 | 173 431 | 250 828 | 290 363 |
| Abraham Lincoln | 45 543 | 37 021 | 46 155 | 37 252 | 36 155 | 40 574 | 23 662 | 32 332 | 41 984 |
| Camilo Cienfuegos | 244 910 | 144 482 | 266 253 | 253 341 | 203 316 | 248 186 | 107 186 | 196 957 | 195 108 |
| Manuel Martínez Prieto | 57 855 | 62 577 | 78 472 | 80 047 | 74 930 | 62 919 | 42 583 | 21 539 | 53 271 |
| Matanzas | 256 679 | 166 935 | 248 288 | 234 470 | 212 897 | 228 401 | 148 316 | 173 934 | 148 293 |
| España Republicana | 111 653 | 55 639 | 93 149 | 75 276 | 91 818 | 111 865 | 51 163 | 63 141 | 75 489 |
| Jesús Rabi | 25 068 | 20 503 | 24 802 | 30 807 | 27 178 | 25 876 | 23 815 | 12 072 | 13 946 |
| José Antonio Echeverría | 119 958 | 90 793 | 130 337 | 128 387 | 93 901 | 90 660 | 73 338 | 98 721 | 58 858 |
| Las Villas | 119 923 | 97 237 | 160 021 | 121 474 | 130 739 | 159 171 | 100 426 | 85 104 | 118 551 |
| Quintín Banderas | 48 060 | 21 836 | 53 104 | 34 654 | 46 347 | 50 526 | 28 668 | 20 073 | 35 529 |
| Chiquitico Fabregat | 23 336 | 10 491 | 24 421 | 25 163 | 19 385 | 34 834 | 22 376 | 8 558 | 19 774 |
| Ramón Ponciano | 20 005 | 22 170 | 34 158 | 43 660 | 42 829 | 39 249 | 27 487 | 33 524 | 30 859 |
| Jorge Washington | 28 522 | 42 740 | 48 338 | 17 997 | 22 178 | 34 562 | 21 895 | 22 949 | 32 389 |
| Camagüey | 196 616 | 142 012 | 228 412 | 190 146 | 155 031 | 176 926 | 69 637 | 118 560 | 125 778 |
| Ignacio Agramonte | 63 789 | 52 570 | 80 100 | 63 599 | 73 311 | 62 148 | 32 361 | 59 328 | 63 428 |
| Ecuador | 69 502 | 40 013 | 72 296 | 59 537 | 49 233 | 75 037 | 28 397 | 59 232 | 62 350 |
| Argentina | 63 325 | 49 429 | 76 016 | 67 010 | 32 487 | 39 741 | 8 879 | - | - |
| Oriente | 66 275 | 55 592 | 69 135 | 68 275 | 56 662 | 37 341 | 22 469 | 26 167 | 25 573 |
| Arquímides Colina | 39 639 | 32 094 | 28 310 | 34 065 | 26 902 | 21 998 | 7 500 | 13 012 | 11 554 |
| Frank País | 26 636 | 23 498 | 40 825 | 34 210 | 29 760 | 15 343 | 14 969 | 13 155 | 14 019 |

9 — Rendimiento industrial físico, por provincias

| Zafras | % | | | | | | |
|--------|----------|---------------|-----------|----------|------------|----------|---------|
| | Nacional | Pinar del Río | La Habana | Matanzas | Las Villas | Camagüey | Oriente |
| 1951 | 12,82 | 12,91 | 12,70 | 13,01 | 12,59 | 12,67 | 13,06 |
| 1952 | 12,13 | 11,76 | 11,69 | 12,05 | 11,88 | 12,13 | 12,56 |
| 1953 | 12,64 | 12,08 | 12,64 | 12,56 | 12,24 | 12,69 | 13,02 |
| 1954 | 12,46 | 12,36 | 12,43 | 12,70 | 12,37 | 12,56 | 12,36 |
| 1955 | 13,03 | 12,80 | 13,13 | 13,28 | 12,77 | 12,99 | 13,16 |
| 1956 | 12,81 | 12,39 | 12,58 | 12,50 | 12,54 | 12,77 | 13,34 |
| 1957 | 12,68 | 12,05 | 12,60 | 12,74 | 12,57 | 12,88 | 12,71 |
| 1958 | 12,65 | 12,02 | 12,16 | 12,46 | 12,37 | 12,92 | 12,98 |
| 1959 | 12,41 | 11,83 | 12,16 | 12,35 | 12,39 | 12,22 | 12,81 |
| 1960 | 12,34 | 12,03 | 12,11 | 12,04 | 12,35 | 12,38 | 12,56 |
| 1961 | 12,46 | 11,71 | 11,79 | 11,89 | 12,24 | 12,41 | 13,18 |
| 1962 | 13,13 | 12,93 | 12,72 | 12,50 | 13,10 | 13,10 | 13,67 |
| 1963 | 12,16 | 11,91 | 11,71 | 11,18 | 12,15 | 11,87 | 12,97 |
| 1964 | 11,82 | 11,70 | 11,85 | 11,63 | 11,89 | 11,38 | 12,14 |
| 1965 | 11,94 | 11,04 | 11,58 | 10,72 | 11,60 | 11,72 | 13,03 |
| 1966 | 12,09 | 11,52 | 12,19 | 12,00 | 11,61 | 12,12 | 12,38 |
| 1967 | 12,05 | 11,95 | 12,00 | 11,37 | 12,22 | 11,89 | 12,26 |
| 1968 | 11,97 | 11,22 | 11,61 | 11,10 | 12,05 | 11,89 | 12,47 |
| 1969 | 10,82 | 10,52 | 10,51 | 10,28 | 10,69 | 10,65 | 11,44 |
| 1970 | 10,53 | 10,57 | 10,14 | 10,82 | 10,56 | 10,12 | 10,92 |
| 1971 | 11,30 | 10,57 | 11,31 | 11,68 | 11,46 | 11,07 | 11,20 |
| 1972 | 9,76 | 8,64 | 9,26 | 10,08 | 9,77 | 9,50 | 10,02 |
| 1973 | 10,87 | 9,98 | 10,87 | 10,77 | 11,23 | 10,86 | 10,74 |

10 — Días de zafra y de molida, por provincias

| Zafra | Nacional | | Pinar del Río | | La Habana | | Matanzas | | Las Villas | | Camagüey | | Oriente | |
|-------|---------------|----------------|---------------|----------------|---------------|----------------|---------------|----------------|---------------|----------------|---------------|----------------|---------------|----------------|
| | Días de zafra | Días de molida | Días de zafra | Días de molida | Días de zafra | Días de molida | Días de zafra | Días de molida | Días de zafra | Días de molida | Días de zafra | Días de molida | Días de zafra | Días de molida |
| 1951 | 108 | 96 | 96 | 83 | 118 | 108 | 109 | 100 | 98 | 87 | 107 | 92 | 113 | 101 |
| 1952 | 136 | 120 | 124 | 104 | 141 | 129 | 130 | 116 | 125 | 109 | 145 | 127 | 137 | 121 |
| 1953 | 94 | 84 | 94 | 79 | 99 | 91 | 101 | 91 | 95 | 83 | 91 | 82 | 90 | 81 |
| 1954 | 88 | 79 | 80 | 72 | 98 | 91 | 92 | 81 | 90 | 80 | 83 | 75 | 87 | 79 |
| 1955 | 76 | 69 | 68 | 61 | 84 | 78 | 75 | 69 | 77 | 69 | 73 | 67 | 76 | 69 |
| 1956 | 80 | 72 | 72 | 64 | 89 | 83 | 83 | 75 | 81 | 72 | 79 | 72 | 78 | 70 |
| 1957 | 98 | 87 | 89 | 68 | 102 | 94 | 92 | 83 | 85 | 74 | 98 | 86 | 112 | 99 |
| 1958 | 98 | 84 | 100 | 79 | 114 | 101 | 105 | 87 | 100 | 83 | 93 | 82 | 94 | 81 |
| 1959 | 103 | 89 | 96 | 80 | 111 | 100 | 97 | 86 | 99 | 85 | 106 | 91 | 103 | 88 |
| 1960 | 103 | 88 | 99 | 84 | 110 | 99 | 102 | 86 | 103 | 88 | 96 | 84 | 108 | 89 |
| 1961 | 133 | 104 | 143 | 95 | 137 | 112 | 117 | 93 | 121 | 94 | 140 | 106 | 140 | 111 |
| 1962 | 104 | 76 | 115 | 80 | 110 | 87 | 94 | 74 | 99 | 79 | 109 | 70 | 103 | 75 |
| 1963 | 94 | 68 | 125 | 85 | 99 | 74 | 90 | 62 | 89 | 71 | 87 | 58 | 103 | 74 |
| 1964 | 118 | 82 | 130 | 84 | 111 | 83 | 110 | 79 | 105 | 82 | 117 | 70 | 134 | 92 |
| 1965 | 130 | 105 | 133 | 100 | 118 | 99 | 123 | 98 | 121 | 107 | 129 | 98 | 143 | 112 |
| 1966 | 102 | 76 | 111 | 80 | 95 | 78 | 85 | 67 | 82 | 66 | 102 | 68 | 128 | 94 |
| 1967 | 133 | 101 | 126 | 97 | 101 | 86 | 98 | 78 | 120 | 100 | 131 | 90 | 177 | 127 |
| 1968 | 113 | 87 | 125 | 91 | 98 | 77 | 94 | 80 | 104 | 86 | 105 | 75 | 141 | 104 |
| 1969 | 135 | 86 | 132 | 88 | 113 | 73 | 125 | 92 | 159 | 98 | 125 | 79 | 141 | 85 |
| 1970 | 217 | 143 | 186 | 136 | 186 | 145 | 186 | 150 | 235 | 166 | 226 | 140 | 224 | 126 |
| 1971 | 166 | 101 | 147 | 101 | 151 | 107 | 155 | 120 | 175 | 112 | 169 | 101 | 171 | 85 |
| 1972 | 153 | 91 | 149 | 89 | 159 | 109 | 138 | 102 | 146 | 92 | 153 | 85 | 164 | 87 |
| 1973 | 135 | 92 | 127 | 86 | 143 | 113 | 125 | 104 | 125 | 88 | 138 | 84 | 141 | 91 |

11 — Horas de tiempo perdido, por provincias

| Zafra | Nacional | Pinar del Río | La Habana | Matanzas | Las Villas | Camagüey | Oriente |
|-------|----------|---------------|-----------|----------|------------|----------|---------|
| 1951 | 46 072 | 1 463 | 3 996 | 6 250 | 13 457 | 8 108 | 12 798 |
| 1952 | 60 046 | 2 371 | 5 033 | 9 083 | 19 264 | 9 370 | 14 925 |
| 1953 | 38 933 | 1 758 | 3 179 | 6 064 | 14 845 | 4 704 | 8 383 |
| 1954 | 36 342 | 923 | 2 851 | 5 829 | 13 046 | 4 394 | 9 299 |
| 1955 | 27 675 | 871 | 2 450 | 3 588 | 10 877 | 3 602 | 6 287 |
| 1956 | 32 668 | 955 | 2 782 | 4 888 | 11 360 | 3 891 | 8 792 |
| 1957 | 43 046 | 2 392 | 3 276 | 5 452 | 13 631 | 6 418 | 11 877 |
| 1958 | 60 596 | 2 432 | 5 434 | 10 573 | 20 729 | 5 795 | 15 633 |
| 1959 | 55 681 | 1 914 | 4 460 | 6 825 | 18 114 | 8 137 | 16 231 |
| 1960 | 62 520 | 1 799 | 4 240 | 7 631 | 19 730 | 6 031 | 23 089 |
| 1961 | 107 716 | 5 649 | 9 861 | 13 275 | 32 244 | 17 507 | 29 180 |
| 1962 | 99 614 | 4 169 | 8 851 | 11 820 | 24 965 | 19 730 | 30 079 |
| 1963 | 92 989 | 3 852 | 9 620 | 14 744 | 20 675 | 15 004 | 29 094 |
| 1964 | 121 067 | 4 322 | 10 558 | 16 221 | 27 169 | 22 348 | 40 449 |
| 1965 | 82 199 | 3 191 | 7 145 | 14 484 | 15 056 | 15 255 | 27 068 |
| 1966 | 83 408 | 2 957 | 6 724 | 9 291 | 16 919 | 16 666 | 30 851 |
| 1967 | 104 902 | 2 812 | 6 026 | 10 303 | 22 232 | 21 801 | 41 728 |
| 1968 | 83 066 | 6 439 | 5 807 | 7 081 | 19 970 | 14 004 | 29 765 |
| 1969 | 164 993 | 4 077 | 14 793 | 13 219 | 62 485 | 22 203 | 48 216 |
| 1970 | 230 675 | 4 580 | 14 744 | 18 123 | 76 963 | 43 166 | 73 099 |
| 1971 | 204 097 | 4 294 | 16 798 | 15 974 | 69 763 | 29 481 | 67 787 |
| 1972 | 183 550 | 5 679 | 15 448 | 13 862 | 60 326 | 24 146 | 64 089 |
| 1973 | 127 110 | 3 712 | 12 145 | 8 518 | 39 583 | 19 811 | 43 341 |

101

12 — Tiempo perdido, según causas

%

| Zafras | Total | Fiestas | Lluvias | Falta de Caña | Limpieza | Interrupciones operativas | Roturas o deficiencias de equipos | Misceláneas |
|--------|-------|---------|---------|---------------|----------|---------------------------|-----------------------------------|-------------|
| 1951 | 11,5 | 2,9 | 0,8 | 1,2 | 2,7 | - | 2,5 | 1,4 |
| 1952 | 11,8 | 2,2 | 2,4 | 0,9 | 2,6 | - | 2,7 | 1,0 |
| 1953 | 10,7 | 2,7 | 0,8 | 0,7 | 2,5 | o | 2,9 | 1,1 |
| 1954 | 10,6 | 2,4 | 1,9 | 0,9 | 2,3 | p | 2,3 | 0,8 |
| 1955 | 9,4 | 2,3 | 0,6 | 0,6 | 2,3 | o | 2,5 | 1,1 |
| 1956 | 10,5 | 3,2 | 1,0 | 0,9 | 2,0 | 0,2 | 2,4 | 0,8 |
| 1957 | 11,4 | 2,0 | 2,7 | 1,4 | 2,1 | o | 2,3 | 0,9 |
| 1958 | 16,2 | 2,7 | 5,2 | 2,5 | 1,9 | - | 2,7 | 1,2 |
| 1959 | 14,2 | 3,7 | 2,2 | 2,2 | 2,0 | o | 2,6 | 1,5 |
| 1960 | 15,6 | 3,4 | 3,0 | 3,7 | 2,1 | - | 2,4 | 1,0 |
| 1961 | 22,1 | 4,2 | 3,7 | 9,9 | 1,7 | - | 1,9 | 0,7 |
| 1962 | 25,4 | 3,6 | 1,3 | 16,2 | 1,5 | 0,1 | 2,1 | 0,6 |
| 1963 | 27,2 | 2,6 | 3,2 | 16,8 | 1,6 | 0,2 | 2,1 | 0,7 |
| 1964 | 29,3 | 1,6 | 4,4 | 17,4 | 1,6 | 0,1 | 2,3 | 1,9 |
| 1965 | 17,9 | 1,4 | 0,7 | 6,6 | 2,5 | 2,6 | 2,0 | 2,1 |
| 1966 | 24,9 | 0,3 | 6,9 | 9,0 | 1,9 | 2,0 | 4,7 | 0,1 |
| 1967 | 22,6 | 2,7 | 2,0 | 8,4 | 2,0 | 3,4 | 4,0 | 0,1 |
| 1968 | 21,4 | 0,4 | 2,0 | 8,0 | 2,0 | 3,5 | 5,4 | 0,1 |
| 1969 | 35,7 | 0,3 | 6,5 | 16,7 | 1,0 | 4,5 | 5,5 | 1,2 |
| 1970 | 30,3 | 0,1 | 2,5 | 8,6 | 1,9 | 6,5 | 8,1 | 2,6 |
| 1971 | 35,8 | - | 1,9 | 14,4 | 1,9 | 7,9 | 7,5 | 2,2 |
| 1972 | 37,9 | - | 6,1 | 15,0 | 2,5 | 6,6 | 6,1 | 1,6 |
| 1973 | 28,5 | - | 3,0 | 9,4 | 3,5 | 5,3 | 5,9 | 1,4 |

13 — Pérdidas de Pol en caña

%

| Zafras | P E R D I D A S | | | | | | Recobrado en azúcar |
|--------|-----------------|---------------------------------|------------|-----------|----------------|-----------|---------------------|
| | Resumen | De este: En la casa de calderas | | | | En bagazo | |
| | | Total | En cachaza | En mieles | Indeterminadas | | |
| 1951 | 14,5 | 9,1 | 0,5 | 7,8 | 0,8 | 5,4 | 85,5 |
| 1952 | 15,6 | 10,2 | 0,5 | 8,8 | 0,9 | 5,4 | 84,4 |
| 1953 | 14,8 | 9,6 | 0,5 | 8,3 | 0,8 | 5,2 | 85,2 |
| 1954 | 14,3 | 8,9 | 0,5 | 7,7 | 0,7 | 5,4 | 85,7 |
| 1955 | 13,6 | 8,3 | 0,5 | 7,1 | 0,7 | 5,3 | 86,4 |
| 1956 | 14,1 | 8,7 | 0,5 | 7,4 | 0,8 | 5,4 | 85,9 |
| 1957 | 13,9 | 8,4 | 0,5 | 7,2 | 0,7 | 5,5 | 86,1 |
| 1958 | 12,9 | 7,7 | 0,5 | 6,4 | 0,8 | 5,2 | 87,1 |
| 1959 | 14,8 | 9,4 | 0,5 | 8,1 | 0,8 | 5,4 | 85,2 |
| 1960 | 14,3 | 8,9 | 0,5 | 7,7 | 0,7 | 5,4 | 85,7 |
| 1961 | 14,0 | 8,7 | 0,5 | 7,4 | 0,8 | 5,3 | 86,0 |
| 1962 | 14,4 | 8,9 | - | 7,6 | 1,3 | 5,5 | 85,6 |
| 1963 | 15,2 | 9,7 | 0,6 | 8,3 | 0,8 | 5,5 | 84,8 |
| 1964 | 14,2 | 8,8 | 0,4 | 7,8 | 0,6 | 5,4 | 85,8 |
| 1965 | 15,8 | 10,5 | 0,5 | 9,3 | 0,7 | 5,3 | 84,2 |
| 1966 | 14,0 | 8,5 | 0,5 | 7,1 | 0,9 | 5,5 | 86,0 |
| 1967 | 15,3 | 9,5 | 0,5 | 8,0 | 1,0 | 5,8 | 84,7 |
| 1968 | 15,8 | 9,6 | 0,4 | 8,2 | 1,0 | 6,2 | 84,2 |
| 1969 | 18,0 | 11,5 | 0,5 | 9,1 | 1,9 | 6,5 | 82,0 |
| 1970 | 18,4 | 11,4 | 0,4 | 9,3 | 1,7 | 7,0 | 81,5 |
| 1971 | 19,6 | 11,9 | 0,5 | 10,0 | 1,4 | 7,7 | 80,4 |
| 1972 | 20,6 | 12,6 | 0,6 | 10,5 | 1,5 | 8,0 | 79,4 |
| 1973 | 18,0 | 11,0 | 0,5 | 9,1 | 1,4 | 7,0 | 82,0 |

14 — Producción industrial de productos seleccionados.

Industria

| Ramas y Productos | Unidad | 1967 | 1968 | 1969 | 1970 | 1971 | 1972 | 1973 |
|---|-----------------|-----------|-----------|-----------|-----------|-----------|-----------|-----------|
| Minería, excepto níquel | | | | | | | | |
| Petróleo crudo | t | 116 001,6 | 197 752,3 | 206 169,4 | 159 141,3 | 120 066,1 | 112 152,7 | 137 768,6 |
| Cobre concentrado (a) | t | 5 209,6 | 5 306,6 | 3 845,3 | 400,1 | - | 1 827,3 | 2 106,9 |
| Cromo | t | 43 005,6 | 48 513,4 | 45 291,2 | 22 835,5 | 13 885,0 | 37 104,0 | 37 164,0 |
| de éste: | | | | | | | | |
| Cromo refractario | t | 43 005,6 | 48 513,4 | 45 291,2 | 22 835,5 | 13 885,0 | 37 104,0 | 37 164,0 |
| Sal | t | 103 082,6 | 98 530,5 | 87 640,3 | 88 882,2 | 103 316,1 | 102 059,8 | 123 809,4 |
| de ésta: | | | | | | | | |
| Sal común fina | t | 68 397,7 | 65 238,5 | 55 391,8 | 52 178,5 | 62 102,1 | 57 410,7 | 72 390,4 |
| Barita | t | 521,0 | 3 299,9 | 4 955,2 | 7 136,9 | 9 057,0 | 7 915,6 | 12 229,3 |
| Pirita de hierro | t | 31 595,5 | 23 153,6 | 19 685,0 | 23 699,0 | 34 559,0 | 71 091,1 | 68 183,1 |
| Caolín | t | 2 631,0 | 5 098,0 | 3 418,0 | 3 297,0 | 2 537,0 | 6 494,0 | 10 804,0 |
| Arena para la construcción | Mm ³ | 1 091,0 | 1 389,3 | 1 241,2 | 1 226,0 | 1 840,8 | 2 622,1 | 2 917,6 |
| Piedra triturada | Mm ³ | 2 813,0 | 2 912,3 | 2 679,3 | 2 912,4 | 4 183,5 | 6 107,1 | 7 434,9 |
| Níquel | | | | | | | | |
| Níquel más cobalto (a) | t | 32 277,0 | 37 102,3 | 35 173,2 | 36 619,8 | 36 439,9 | 36 707,9 | 35 134,7 |
| de éste: | | | | | | | | |
| Oxido de níquel más cobalto | t | 10 013,5 | 11 295,2 | 8 518,2 | 10 498,8 | 8 879,0 | 8 461,4 | 6 543,0 |
| Sinter de níquel más cobalto | t | 9 550,7 | 8 500,4 | 8 949,9 | 7 828,2 | 9 106,9 | 9 024,5 | 10 441,0 |
| Sulfuro de níquel más cobalto | t | 12 712,8 | 17 306,7 | 17 705,1 | 18 292,8 | 18 454,0 | 19 222,0 | 18 150,7 |
| Fabricación de productos metálicos, excepto maquinaria y equipos | | | | | | | | |
| Acero común | t | 102 371 | 119 794 | 119 195 | 140 043 | 110 803 | 186 551 | 220 655 |
| Barras de acero | t | 88 886 | 103 904 | 87 098 | 84 966 | 95 331 | 145 117 | 189 050 |
| Palanquilla de acero | t | 98 636 | 109 502 | 100 199 | 105 741 | 111 107 | 162 668 | 194 396 |
| Piezas de acero forjadas | t | 1 005,0 | 791,8 | 536,9 | 645,8 | 1 171,4 | 749,5 | 905,6 |
| Piezas de acero fundidas | t | 2 514,6 | 3 811,6 | 4 808,8 | 3 595,6 | 4 159,9 | 4 771,4 | 5 460,3 |
| Tubos de hierro fundido para acueductos | t | 10 241,9 | 7 982,6 | 3 548,4 | 3 594,5 | 7 832,7 | 10 031,4 | 12 203,0 |
| Tubos de hierro fundido para sanitarios | t | 1 721,8 | 1 560,3 | 920,3 | 246,1 | 1 073,8 | 1 637,3 | 1 850,2 |
| Piezas de hierro fundido | t | 3 243,6 | 3 522,0 | 3 201,8 | 2 566,4 | 3 052,5 | 4 017,9 | 4 906,6 |
| Perfiles de aluminio | t | 798,8 | 684,0 | 589,2 | 560,6 | 759,7 | 1 216,7 | 1 936,8 |
| Envases de aluminio | MU | 36 030,3 | 34 029,5 | 38 522,7 | 31 659,5 | 43 800,4 | 51 942,5 | 52 023,9 |
| Alambre de púas | t | 3 177,2 | 1 511,2 | 1 507,3 | 522,7 | 2 018,9 | 8 013,0 | 9 479,8 |
| Alambres y cables eléctricos desnudos | t | 483,1 | 1 166,8 | 1 175,4 | 824,5 | 1 144,0 | 1 329,9 | 1 021,9 |
| Alambres y cables eléctricos con aislamiento hasta 1 kv | km | 15 322,6 | 14 700,5 | 12 653,8 | 13 122,2 | 19 893,9 | 19 174,0 | 32 369,0 |
| Alambres eléctricos para enrollado de motores | t | 0,1 | 123,3 | 65,2 | 148,0 | 53,2 | 168,4 | 238,2 |
| Alambres y cables telefónicos | km | 3 703,3 | 3 385,3 | 4 136,9 | 4 631,3 | 7 923,6 | 5 192,3 | 4 058,7 |
| Electrodos para soldar | t | 969,8 | 1 583,2 | 1 068,3 | 984,6 | 1 483,8 | 2 041,5 | 648,3 |
| Envases de hojalata (total) | MP | 17 103,9 | 15 129,5 | 13 533,3 | 14 201,1 | 17 224,3 | 14 875,0 | 16 968,4 |
| Tapas corona | MP | 3 372,2 | 2 913,0 | 2 641,6 | 1 815,5 | 1 885,8 | 2 810,9 | 3 146,6 |
| Utensilios de aluminio para uso doméstico | MU | 2 455,6 | 4 056,2 | 4 876,6 | 3 417,0 | 4 822,4 | 5 031,7 | 4 246,0 |
| Ollas de presión | MU | 40,1 | 64,3 | 52,4 | 117,9 | 300,7 | 350,0 | 414,4 |
| Puntillas | t | 4 536,1 | 6 141,5 | 4 938,5 | 3 930,9 | 6 972,7 | 8 196,2 | 6 602,6 |
| Estructuras de acero | t | 329,2 | 3 790,6 | 1 419,2 | 488,9 | 1 622,9 | 1 559,9 | 1 395,0 |
| Lana de acero | Mil Caj. | 27,5 | 30,8 | 12,6 | 17,5 | 62,5 | 55,3 | 38,2 |

Véase la nota al final de la tabla.

107

14 — Producción industrial de productos seleccionados (Continuación)

| Ramas y Productos | Unidad | 1967 | 1968 | 1969 | 1970 | 1971 | 1972 | 1973 |
|--|--------|----------|----------|----------|----------|----------|----------|----------|
| Fabricación de maquinarias, equipos y accesorios mecánicos, excepto la maquinaria eléctrica y los equipos eléctricos y electrónicos | | | | | | | | |
| Bombas para agua | U | 6 488 | 1 858 | 1 605 | 1 497 | 4 751 | 5 742 | 8 818 |
| Partes y piezas para centros de acopio | MP | 702,2 | 46,1 | 657,6 | 2 634,8 | 5 822,9 | 1 042,6 | 646,5 |
| Partes, piezas y accesorios de maquinarias y equipos para la industria azucarera | MP | 243,5 | 790,6 | 1 021,9 | 727,5 | 1 561,6 | 1 781,3 | 1 042,1 |
| Partes y piezas para embalses - de agua | t | - | - | 354,6 | 619,5 | 787,7 | 4 936,0 | 514,7 |
| Cadenas de transmisión | Mm | 41,0 | 38,5 | 22,0 | 27,0 | 39,3 | 29,4 | 28,8 |
| Trailas | U | ... | ... | ... | ... | ... | 51 | 50 |
| Compactadores | U | ... | ... | ... | ... | ... | 30 | 20 |
| Cocinas de gas | U | ... | ... | ... | ... | 30 010 | 30 000 | 40 112 |
| Cocinas de kerosene | U | ... | ... | ... | ... | 25 381 | 50 800 | 72 250 |
| Fabricación de maquinarias, equipos, accesorios y artículos eléctricos y electrónicos | | | | | | | | |
| Equipos industriales de aire -- acondicionado y refrigeración | U | 852 | 1 382 | 343 | 604 | 2 804 | 3 139 | 4 052 |
| Extractores, sopladores y ventiladores de uso industrial | U | 1 314 | 4 058 | 668 | 1 254 | 3 068 | 4 490 | 4 607 |
| Refrigeradores eléctricos | U | 730 | 19 | 2 080 | 5 841 | 20 168 | 30 097 | 40 220 |
| Radio receptores | U | 9 000 | 20 853 | - | 19 135 | 12 706 | 31 283 | 23 928 |
| Acumuladores | U | 88 939 | 96 942 | 90 522 | 95 209 | 90 422 | 108 340 | 111 568 |
| Lámparas para uso industrial | U | 50 430 | 23 243 | 26 018 | 10 349 | 14 240 | 16 802 | 53 982 |
| Lámparas para uso del hogar | U | 58 946 | 59 204 | 41 577 | 39 869 | 63 861 | 74 200 | 173 662 |
| Fabricación de equipos de transporte | | | | | | | | |
| Barcos de pesca | U | ... | ... | ... | ... | ... | 83 | 103 |
| Omnibus | U | - | - | - | 300 | 800 | 575 | 1 137 |
| Carretas para caña | U | 723 | - | 5 181 | - | 2 688 | 1 650 | 3 906 |
| Extracción de áridos y elaboración de minerales no metálicos | | | | | | | | |
| Cemento gris | Mt | 835,1 | 779,7 | 679,6 | 742,0 | 1 088,1 | 1 473,7 | 1 757,4 |
| Productos de hormigón (prefabricado) | Mm3 | 137,9 | 161,8 | 113,2 | 134,0 | 255,6 | 581,7 | 768,7 |
| Baldosas de Terrazo | Mm2 | 116,2 | 89,3 | 133,0 | 134,4 | 175,9 | 369,3 | 1 028,9 |
| Losetas hidráulicas (mosaicos) | Mm2 | 1 352,2 | 1 119,2 | 672,3 | 517,9 | 1 083,2 | 1 768,2 | 2 118,1 |
| Impermeabilizantes | t | 879,5 | 387,2 | 104,0 | 96,8 | 160,9 | 404,0 | 355,0 |
| Vidrio plano | Mm2 | 100,4 | 100,4 | 107,8 | - | - | - | 111,3 |
| Botellas y frascos de vidrio | MMU | 129,2 | 82,5 | 97,0 | 92,5 | 155,5 | 182,0 | 174,2 |
| Ampulas, bulbos y tubos de - vidrio | MU | 102,1 | 114,2 | 131,0 | 155,1 | 172,3 | 139,0 | 107,0 |
| Materiales refractarios | t | 13 684,9 | 13 361,2 | 10 147,5 | 6 585,6 | 11 625,8 | 13 297,9 | 14 607,9 |
| Ladrillos de barro | MU | 74 146,0 | 48 148,0 | 27 203,3 | 31 289,2 | 46 060,5 | 70 727,4 | 64 854,5 |
| Azulejos | MU | 33 287,3 | 17 132,6 | 18 225,5 | 17 559,1 | 25 302,7 | 27 862,9 | 31 532,8 |
| Sanitarios de cerámica | MU | 76,2 | 81,0 | 73,5 | 55,5 | 100,1 | 133,2 | 135,3 |
| Refinación del petróleo y sus derivados | | | | | | | | |
| Petróleo combustible | Mt | 1 867,3 | 1 941,2 | 2 269,9 | 2 367,3 | 2 375,8 | 2 606,5 | 2 739,6 |
| Combustible diesel | Mt | 615,1 | 715,1 | 625,3 | 582,3 | 655,8 | 711,9 | 864,1 |
| Gas licuado de petróleo | t | 56 959 | 60 791 | 58 590 | 56 512 | 57 746 | 66 929 | 66 534 |
| Gas natural | Mm3 | ... | ... | ... | ... | ... | 6 914,1 | 14 297,0 |
| Gasolina de motor | t | 853 218 | 712 508 | 746 096 | 744 915 | 711 209 | 802 700 | 911 000 |

| Ramas y Productos | Unidad | 1967 | 1968 | 1969 | 1970 | 1971 | 1972 | 1973 |
|--|--------|-----------|-----------|-----------|-----------|-----------|-----------|-----------|
| Kerosene | t | 275 556 | 293 994 | 325 319 | 401 220 | 439 190 | 441 290 | 451 579 |
| Gas manufacturado | Mm3 | 73 931,3 | 75 910,5 | 74 903,1 | 76 982,6 | 78 780,4 | 81 976,7 | 87 947 |
| Aceites y grasas lubricantes | t | 79 719 | 73 662 | 82 643 | 90 788 | 101 238 | 103 800 | 108 400 |
| Química | | | | | | | | |
| Amoniaco anhidro | t | - | 2 142 | 8 998 | 20 386 | 14 057 | 5 556 | 17 084 |
| Acido sulfúrico (b) | t | 270 341,3 | 322 479,5 | 325 736,4 | 321 857,8 | 368 261,0 | 399 655,8 | 384 588,6 |
| Hidróxido de sodio (sosa-cáustica) | t | 3 538 | 3 755 | 3 483 | 3 608 | 3 858 | 4 318 | 3 619 |
| Oxígeno | Mm3 | 3 515 | 4 496 | 5 280 | 5 355 | 5 310 | 6 400 | 7 258 |
| Acetileno | Mm3 | 581 | 844 | 1 010 | 1 142 | 1 040 | 1 289 | 1 376 |
| Superfosfato simple | t | 29 615 | 10 592 | 15 264 | - | 9 266 | 38 492 | 45 008 |
| Nitrato de amonio | t | 2 803 | 2 397 | 2 858 | 13 542 | 5 181 | 1 606 | 7 582 |
| Fertilizantes | t | 787 882 | 859 782 | 694 853 | 577 459 | 565 291 | 620 426 | 662 925 |
| Complejos | t | 18 605 | 12 783 | 15 526 | 33 769 | 24 654 | 30 | 32 003 |
| Mezclados | t | 758 948 | 848 697 | 655 408 | 504 022 | 506 104 | 582 751 | 588 395 |
| Granulados | t | 10 329 | 28 302 | 23 919 | 39 668 | 34 533 | 37 645 | 42 527 |
| Insecticidas | t | 3 651 | 2 486 | 4 164 | 1 413 | 2 988 | 3 416 | 4 424 |
| Herbicidas | t | 1 532 | 768 | 1 048 | 2 203 | 2 594 | 2 738 | 2 715 |
| Cuerdas de rayón | t | 1 857 | 540 | 1 402 | 1 131 | 1 425 | 1 521 | 1 267 |
| Hilazas de rayón | t | 711 | 90 | 34 | - | - | 400 | 229 |
| Pulpa de bagazo | t | 34 980 | 32 447 | 32 569 | 33 703 | 36 047 | 35 010 | 43 012 |
| Papel de imprenta y escribir | t | 10 900 | 20 942 | 19 889 | 18 886 | 21 985 | 24 687 | 26 880 |
| Cartón gris | t | 12 796 | 12 423 | 11 470 | 11 675 | 13 473 | 12 422 | 14 264 |
| Cartoncillo para corrugar | t | 8 562 | 8 730 | 7 545 | 8 500 | 10 499 | 9 987 | 13 601 |
| Cartón linner kraft | t | 21 575 | 19 866 | 20 168 | 16 547 | 27 722 | 19 181 | 24 203 |
| Cartulina | t | 10 091 | 6 452 | 8 425 | 6 737 | 9 986 | 9 342 | 12 287 |
| Neumáticos | U | 413 916 | 147 698 | 356 379 | 201 918 | 251 224 | 381 086 | 371 468 |
| Cámaras para neumáticos | U | 172 749 | 67 036 | 124 952 | 181 063 | 191 798 | 206 503 | 216 428 |
| Calzado plástico | M par | - | - | 1 042,9 | 6 130,3 | 11 209,7 | 11 820,7 | 8 986,2 |
| Tubería plástica eléctrica | Mm | 1 129,8 | 1 688,1 | 679,7 | 1 063,6 | 5 021,5 | 5 242,2 | 5 894,6 |
| Discos fonográficos | MP | ... | ... | ... | ... | ... | 325,8 | 1 555,4 |
| Pinturas de aceite | hl | 26 478 | 12 499 | 9 215 | 24 088 | 18 991 | 28 174 | 49 917 |
| Barnices | hl | 3 586 | 2 569 | 2 208 | 4 573 | 4 889 | 4 610 | 11 635 |
| Esmaltes | hl | 26 080 | 9 766 | 7 744 | 30 776 | 29 125 | 24 015 | 38 521 |
| Medicamentos de uso veterinario | MP | ... | 4 586,5 | 4 537,9 | 6 013,4 | 3 998,0 | 4 320,0 | 4 881,0 |
| Detergentes | t | 13 884,1 | 4 104,9 | 14 649,6 | 12 167,6 | 18 105,1 | 20 023,2 | 21 404,9 |
| Glicerina refinada | t | 1 967,2 | 2 405,0 | 1 554,1 | 2 106,4 | 1 852,7 | 2 138,7 | 2 265,1 |
| Jabón de lavar | t | 39 529,4 | 43 277,5 | 41 818,7 | 32 943,8 | 40 052,7 | 35 324,5 | 38 719,0 |
| Jabón de tocador | t | 14 475,4 | 16 552,6 | 17 354,4 | 15 852,6 | 17 181,3 | 15 198,7 | 15 750,6 |
| Pasta dentífrica | t | 1 779,7 | 1 743,2 | 2 104,4 | 1 793,7 | 2 404,7 | 3 053,4 | 3 414,6 |
| Perfumes, maquillajes y cosméticos | MP | 22 509,6 | 17 883,5 | 15 117,6 | 18 478,4 | 27 563,9 | 52 473,3 | 50 809,9 |
| Fósforo manufacturado | MMcJ | 333,5 | 382,8 | 395,6 | 370,7 | 428,2 | 457,2 | 439,6 |
| Textil y del Cuero | | | | | | | | |
| Tejidos | Mm2 | 118 973,7 | 110 766,7 | 96 024,5 | 77 985,6 | 95 270,5 | 105 361,5 | 123 923,2 |
| Tejidos de algodón | Mm2 | 112 470,3 | 105 222,9 | 91 312,2 | 75 684,8 | 87 112,2 | 97 950,4 | 117 075,4 |
| Tejidos de lana | Mm2 | 316,2 | 247,9 | 274,2 | 116,5 | 19,3 | 28,7 | 54,6 |
| Tejidos de rayón | Mm2 | 6 187,2 | 5 295,9 | 4 438,1 | 2 184,3 | 8 139,0 | 7 358,2 | 6 759,9 |
| Otros tejidos | Mm2 | - | - | - | - | - | 24,2 | 33,3 |
| Sacos de algodón y rayón | MU | 13 629,1 | 14 100,1 | 15 674,7 | 15 568,5 | 14 372,1 | 12 760,6 | 11 582,2 |
| Sogas y cordeles | t | 7 908,3 | 10 007,7 | 9 789,7 | 6 057,5 | 6 317,7 | 4 918,4 | 6 176,7 |
| Sacos de Kenaf | MU | 10 316,3 | 6 130,7 | 4 950,9 | 3 514,1 | 3 585,7 | 3 688,8 | 2 441,6 |
| Ropa interior (incluye canas tilla y bebito) | MU | 52 645,3 | 46 908,4 | 39 671,5 | 39 264,9 | 47 771,2 | 51 789,2 | 55 095,3 |
| Medias de nylon de señora | MU | 4 209,4 | 2 571,9 | 3 209,9 | 2 296,4 | 2 697,3 | 3 167,3 | 3 017,9 |
| Ropa exterior (incluye canas tilla y bebito) | MU | 28 534,4 | 30 757,1 | 30 145,6 | 26 198,3 | 30 767,5 | 35 868,3 | 39 439,8 |
| de ésta: | | | | | | | | |
| Blusas y blusones (excluye bebitos) | U | 1 906,1 | 1 604,0 | 1 512,9 | 1 144,7 | 1 527,1 | 1 677,5 | 1 767,7 |

Véase la nota al final de la tabla.

14— Producción industrial de productos seleccionados (Continuación)

| Ramas y productos | Unidad | 1967 | 1968 | 1969 | 1970 | 1971 | 1972 | 1973 |
|---|--------|-----------|-----------|-----------|-----------|-----------|-----------|-----------|
| Camisas (excluye bebitos) | U | 10 988,9 | 9 805,8 | 9 731,9 | 8 234,5 | 9 449,9 | 11 099,6 | 11 791,8 |
| Pantalones (excluye bebitos) | U | 8 028,6 | 9 909,2 | 9 271,4 | 7 484,9 | 8 402,2 | 9 775,8 | 11 767,8 |
| Sayas | U | 1 169,4 | 1 118,4 | 1 477,5 | 1 215,9 | 1 423,3 | 1 768,6 | 1 474,3 |
| Sweaters (excluye bebitos) | U | 417,1 | 222,5 | 61,6 | 89,2 | 301,1 | 343,1 | 387,9 |
| Trajes | U | 105,1 | 93,7 | 51,0 | 9,9 | 44,4 | 51,8 | 64,7 |
| Vestidos (excluye bebitos) | U | 611,6 | 541,4 | 351,4 | 141,6 | 224,1 | 285,0 | 348,1 |
| Colchones y colchonetas | U | 647,8 | 710,1 | 897,9 | 788,9 | 932,2 | 885,3 | 734,8 |
| Pielés naturales | Mm2 | 3 240,8 | 2 758,1 | 2 957,7 | 2 495,5 | 2 924,0 | 2 834,3 | 2 810,5 |
| Suelas de cuero | t | 7 693,0 | 5 970,5 | 4 867,2 | 3 834,7 | 3 543,4 | 2 900,9 | 1 695,8 |
| Calzado de cuero | M par | 13 674,4 | 13 673,0 | 13 260,9 | 12 051,6 | 14 217,4 | 14 390,0 | 14 750,0 |
| Alimentos | | | | | | | | |
| Carne deshuesada de res (total) | t | 99 705,9 | 110 759,0 | 104 482,0 | 104 926,0 | 100 783,1 | 99 030,4 | 84 567,4 |
| Carne de cerdo en bandas | t | 5 466,5 | 5 048,4 | 2 550,6 | 7 561,4 | 10 022,9 | 11 397,8 | 12 935,9 |
| Cuernos vacunos frescos | MU | 899,5 | 1 101,5 | 1 067,9 | 1 057,3 | 977,9 | 928,0 | 804,0 |
| Carne en conserva | t | 14 171,1 | 17 242,4 | 15 525,2 | 14 624,4 | 11 696,6 | 13 461,6 | 14 647,5 |
| Leche fluida (pasteurizada-cruda) | t | 354 412,3 | 361 767,4 | 436 848,6 | 474 505,3 | 504 733,2 | 528 895,0 | 568 639,9 |
| Leche condensada | t | 51 629,8 | 53 555,6 | 56 131,9 | 55 240,4 | 63 374,7 | 35 709,7 | 42 856,1 |
| Leche evaporada | t | 14 073,5 | 14 787,2 | 13 137,8 | 12 895,6 | 14 531,9 | 13 709,5 | 15 681,9 |
| Leche en polvo | t | 2 808,0 | 2 919,9 | 3 554,8 | 3 852,5 | 3 822,0 | 3 779,8 | 4 077,5 |
| Quesos | t | 1 119,2 | 456,6 | 377,1 | 1 173,8 | 1 515,7 | 1 344,6 | 4 327,1 |
| Mantequilla | t | 3 001,4 | 1 329,9 | 51,4 | 243,8 | 109,8 | 2 781,3 | 6 278,0 |
| Yogurt | t | 9 665,5 | 11 881,2 | 13 816,8 | 15 850,4 | 18 352,1 | 21 404,6 | 23 403,4 |
| Helados | Mg | 3 866,9 | 5 890,5 | 6 872,4 | 8 255,0 | 11 961,7 | 13 137,0 | 14 181,1 |
| Conservas de frutas y vegetales de éstas: | t | 72 335,3 | 73 074,1 | 51 660,6 | 39 343,7 | 56 104,9 | 57 212,8 | 71 153,8 |
| Compotas de frutas | t | 9 038,8 | 13 508,8 | 16 514,0 | 13 250,8 | 16 417,9 | 18 119,9 | 18 312,8 |
| Conservas de tomates | t | 22 092,0 | 13 679,4 | 7 035,3 | 10 576,9 | 13 757,8 | 8 576,8 | 14 477,9 |
| Pescados congelados | t | 5 344,2 | 2 659,7 | 861,3 | 428,3 | 337,8 | 403,7 | 372,5 |
| Mariscos congelados | t | 2 614,6 | 3 173,0 | 5 169,8 | 5 387,4 | 7 028,6 | 8 212,2 | 9 344,3 |
| Pescados y mariscos en conserva | t | 2 395,6 | 2 985,3 | 1 859,6 | 2 036,9 | 2 039,6 | 1 820,4 | 3 155,7 |
| Arroz consumo | t | 45 787,8 | 51 085,2 | 87 897,3 | 182 759,0 | 134 403,0 | 184 749,0 | 139 492,1 |
| Harina de trigo | t | 130 798,3 | 137 566,0 | 147 874,5 | 159 694,2 | 175 305,4 | 177 565,9 | 178 446,1 |
| Repostería | MP | 19 407,9 | 29 699,9 | 37 301,4 | 35 636,9 | 36 403,7 | 36 608,0 | 43 494,5 |
| Pan | t | 86 263,4 | 106 638,3 | 108 133,0 | 103 888,3 | 104 373,2 | 100 990,4 | 103 195,5 |
| Galletas de sal | t | 34 955,0 | 30 254,6 | 30 785,6 | 27 397,9 | 31 642,8 | 34 169,1 | 34 839,6 |
| Galletas finas | t | 22 092,1 | 5 450,1 | 4 707,9 | 12 787,7 | 17 268,7 | 21 396,9 | 22 020,0 |
| Pastas alimenticias | t | 38 149,8 | 42 224,4 | 45 992,5 | 44 519,0 | 48 746,5 | 50 913,2 | 52 771,6 |
| Aceites vegetales refinados | t | 63 786,5 | 61 456,7 | 57 830,4 | 40 445,0 | 56 370,7 | 60 185,3 | 51 500,2 |
| Manteca de cerdo | t | 215,9 | 6,5 | - | 34,9 | 411,4 | 179,5 | 14,8 |
| Sebo industrial | t | 6 171,5 | 6 633,9 | 6 451,3 | 6 247,4 | 5 981,4 | 6 811,6 | 5 715,7 |
| Grasas hidrogenadas | t | 11 430,8 | 10 369,6 | 9 618,1 | 10 472,5 | 11 555,9 | 12 639,8 | 13 214,6 |
| Café tostado | t | 23 633,2 | 24 234,5 | 25 793,4 | 27 171,2 | 27 196,3 | 26 749,7 | 27 191,2 |
| Turrones | t | 1 742,8 | 1 031,7 | 48,6 | 1 067,3 | 4,8 | - | - |
| Caramelos y confituras | t | 10 812,4 | 12 596,7 | 11 368,2 | 10 986,1 | 14 892,2 | 16 547,0 | 17 247,5 |
| Bebidas y tabaco | | | | | | | | |
| Bebidas alcohólicas | Mhl | 153,0 | 168,8 | 126,8 | 170,5 | 205,0 | 287,2 | 259,5 |
| Vinos | Mhl | 122,8 | 122,5 | 104,5 | 107,3 | 114,3 | 150,7 | 135,9 |
| Cerveza | Mhl | 1 359,6 | 784,1 | 658,8 | 1 001,5 | 1 308,6 | 1 665,5 | 1 851,3 |
| Maltina | Mhl | 245,2 | 496,3 | 656,8 | 524,2 | 558,4 | 584,1 | 495,3 |
| Refrescos | Mhl | 2 126,4 | 2 091,2 | 1 582,3 | 871,2 | 936,7 | 1 572,8 | 1 795,6 |
| Aguas minerales | Mhl | 1 459,8 | 1 512,1 | 1 445,4 | 1 523,0 | 1 578,9 | 1 389,3 | 1 242,0 |
| Tabaco torcido | MU | 726 805,4 | 723 985,1 | 422 355,5 | 363 529,4 | 277 167,7 | 327 033,0 | 352 957,0 |

14 — Producción industrial de productos seleccionados (Conclusión)

| Ramas y productos | Unidad | 1967 | 1968 | 1969 | 1970 | 1971 | 1972 | 1973 |
|--------------------------------------|----------------|-----------|-----------|-----------|-----------|------------|-----------|------------|
| Cigarrillos | MMU | 19 627,8 | 21 756,4 | 25 146,0 | 19 806,4 | 10 246,8 | 11 218,4 | 14 971,2 |
| de éstos: | | | | | | | | |
| Cigarrillos negros | MMU | 14 614,6 | 16 486,2 | 19 389,7 | 16 028,3 | 7 276,7 | 8 290,4 | 11 490,4 |
| Picadura para pipa | t | ... | ... | 6,2 | 12,0 | - | 3,0 | 7,9 |
| Energía eléctrica | | | | | | | | |
| Energía eléctrica | GWh | 3 413,1 | 3 584,5 | 3 755,9 | 4 007,1 | 5 020,9(c) | 4 620,2 | 5 812,5(c) |
| Elaboración y productos de la madera | | | | | | | | |
| Madera aserrada | m ³ | 58 682 | 46 299 | 39 120 | 28 409 | 37 084 | 38 207 | 52 677 |
| Envases de madera | MU | 10 578,5 | 9 034,2 | 7 977,9 | 7 928,8 | 8 541,8 | 8 246,5 | 9 019,0 |
| de éstos: | | | | | | | | |
| Envases para tabacos | MU | 4 108,1 | 4 606,5 | 3 172,7 | 2 929,8 | 3 439,3 | 4 018,7 | 4 430,8 |
| Muebles | MP | 9 146,8 | 9 235,5 | 9 872,3 | 7 952,8 | 12 832,0 | 18 039,8 | 29 803,2 |
| Lápices | MU | 8 519,6 | 11 165,9 | 15 099,3 | 8 727,8 | 13 435,9 | 12 994,8 | 1 002,2 |
| Industrias gráficas y conexos | | | | | | | | |
| Libros | MU | 8 519,9 | 13 199,5 | 15 776,9 | 16 336,9 | 13 282,3 | 21 035,4 | 28 817,1 |
| Revistas | MU | 9 828,1 | 5 780,6 | 5 332,4 | 5 627,8 | 6 402,0 | 5 268,1 | 4 921,5 |
| Folletos | MU | 7 454,6 | 9 892,4 | 10 990,5 | 6 919,3 | 6 610,7 | 5 774,1 | 2 803,4 |
| Libretas escolares | MU | 55 331,7 | 53 036,5 | 42 292,9 | 45 675,5 | 56 112,0 | 52 815,0 | 76 081,0 |
| Marquillas para cigarros | MMU | 1 254,2 | 1 162,5 | 1 248,6 | 1 098,6 | 587,3 | 661,9 | 916,6 |
| Música impresa | MP | ... | ... | ... | ... | ... | 96,2 | 100,0 |
| Otras industrias | | | | | | | | |
| Envases plegables | MU | 179 300,0 | 124 800,0 | 148 400,0 | 113 100,0 | 177 200,0 | 160 453,4 | 151 725,1 |
| Envases corrugados | MU | 34 746,8 | 34 202,6 | 33 715,3 | 32 859,4 | 43 300,6 | 45 624,2 | 49 540,1 |
| Envases parafinados | MU | 97 202,4 | 38 545,9 | 38 322,0 | 44 395,5 | 56 913,4 | 67 839,2 | 71 357,3 |
| Sacos multicapas | MU | 44 129,9 | 38 146,2 | 36 152,0 | 42 369,8 | 50 493,3 | 54 782,8 | 69 122,8 |
| Cartuchos | MU | 620 281,9 | 155 268,5 | 109 273,4 | 50 482,2 | 101 135,5 | 112 927,3 | 128 177,9 |
| Productos de la industria deportiva | MP | 2 318,6 | 3 371,9 | 4 097,9 | 3 411,4 | 5 034,1 | 5 552,6 | 5 618,4 |
| Pienzos | t | 579 601,1 | 577 936,1 | 558 559,8 | 594 543,8 | 673 154,8 | 718 740,3 | 745 162,7 |

(a) Contenido metálico. (b) Incluye las producciones de las Empresas: "Pedro Soto Alba", Sulfometales "Patricio Lumumba" y Empresa Consolidada de la Química. (c) Incluye producción de energía eléctrica del Ministerio de la Industria - Azucarera (MINAZ).

15 — Indices de la producción industrial de productos seleccionados

| Años | Años base | | | | | | | | | |
|-------------------------------|-----------------------|-------|-------|-------|-------|-------|-------|-------|-------|-------|
| | 1964 | 1965 | 1966 | 1967 | 1968 | 1969 | 1970 | 1971 | 1972 | 1973 |
| | Años sucesivos = 100% | | | | | | | | | |
| Oxido de níquel más cobalto | | | | | | | | | | |
| 1964 | 100,0 | 3,5 | 3,6 | 3,3 | 2,9 | 3,9 | 3,2 | 3,7 | 3,9 | 5,1 |
| 1965 | z | 100,0 | 103,0 | 95,5 | 84,7 | 112,2 | 91,1 | 107,7 | 113,0 | 146,1 |
| 1966 | z | 97,1 | 100,0 | 92,7 | 82,2 | 109,0 | 88,5 | 104,6 | 109,8 | 141,9 |
| 1967 | z | 104,7 | 107,8 | 100,0 | 88,7 | 117,6 | 95,4 | 112,8 | 118,3 | 153,0 |
| 1968 | z | 118,1 | 121,6 | 112,8 | 100,0 | 132,6 | 107,6 | 127,2 | 133,5 | 172,6 |
| 1969 | z | 89,1 | 91,7 | 85,1 | 75,4 | 100,0 | 81,1 | 95,9 | 100,7 | 130,2 |
| 1970 | z | 109,8 | 113,1 | 104,8 | 92,9 | 123,3 | 100,0 | 118,2 | 124,1 | 160,5 |
| 1971 | z | 92,9 | 95,6 | 88,7 | 78,6 | 104,2 | 84,6 | 100,0 | 104,9 | 135,7 |
| 1972 | z | 88,5 | 91,1 | 84,5 | 74,9 | 99,3 | 80,6 | 95,3 | 100,0 | 129,3 |
| 1973 | z | 68,4 | 70,5 | 65,3 | 57,9 | 76,8 | 62,3 | 73,7 | 77,3 | 100,0 |
| Sinter de níquel más cobalto | | | | | | | | | | |
| 1964 | 100,0 | 161,7 | 194,3 | 147,9 | 166,2 | 157,9 | 180,5 | 155,1 | 156,6 | 135,3 |
| 1965 | 61,9 | 100,0 | 120,2 | 91,5 | 102,8 | 97,6 | 111,6 | 96,0 | 96,8 | 83,7 |
| 1966 | 51,5 | 83,2 | 100,0 | 76,1 | 85,5 | 81,2 | 92,9 | 79,8 | 80,6 | 69,6 |
| 1967 | 67,6 | 109,3 | 131,4 | 100,0 | 112,4 | 106,7 | 122,0 | 104,9 | 105,8 | 91,5 |
| 1968 | 60,2 | 97,3 | 116,9 | 89,0 | 100,0 | 95,0 | 108,6 | 93,3 | 94,2 | 81,4 |
| 1969 | 63,3 | 102,4 | 123,1 | 93,7 | 105,3 | 100,0 | 114,3 | 98,3 | 99,2 | 85,7 |
| 1970 | 55,4 | 89,6 | 107,7 | 82,0 | 92,1 | 87,5 | 100,0 | 86,0 | 86,7 | 75,0 |
| 1971 | 64,5 | 104,2 | 125,3 | 95,4 | 107,1 | 101,8 | 116,3 | 100,0 | 100,9 | 87,2 |
| 1972 | 63,9 | 103,3 | 124,1 | 94,5 | 106,2 | 100,8 | 115,3 | 99,1 | 100,0 | 86,4 |
| 1973 | 73,9 | 119,5 | 143,6 | 109,3 | 122,8 | 116,7 | 133,4 | 114,6 | 115,7 | 100,0 |
| Sulfuro de níquel más cobalto | | | | | | | | | | |
| 1964 | 100,0 | 85,2 | 75,6 | 66,6 | 48,9 | 47,8 | 46,3 | 45,9 | 44,0 | 46,6 |
| 1965 | 117,4 | 100,0 | 88,7 | 78,2 | 57,4 | 56,1 | 54,3 | 53,8 | 51,7 | 54,7 |
| 1966 | 132,3 | 112,7 | 100,0 | 88,1 | 64,7 | 63,3 | 61,2 | 60,7 | 58,3 | 61,7 |
| 1967 | 150,1 | 127,9 | 113,5 | 100,0 | 73,5 | 71,8 | 69,5 | 68,9 | 66,1 | 70,0 |
| 1968 | 204,4 | 174,2 | 154,5 | 136,1 | 100,0 | 97,7 | 94,6 | 93,8 | 90,0 | 95,4 |
| 1969 | 209,1 | 178,2 | 158,1 | 139,3 | 102,3 | 100,0 | 96,8 | 95,9 | 92,1 | 97,5 |
| 1970 | 216,0 | 184,1 | 163,3 | 143,9 | 105,7 | 103,3 | 100,0 | 99,1 | 95,2 | 100,8 |
| 1971 | 218,0 | 185,7 | 164,7 | 145,2 | 106,6 | 104,2 | 100,9 | 100,0 | 96,0 | 101,7 |
| 1972 | 227,0 | 193,5 | 171,6 | 151,2 | 111,1 | 108,6 | 105,1 | 104,2 | 100,0 | 105,9 |
| 1973 | 214,4 | 182,7 | 162,0 | 142,8 | 104,9 | 102,5 | 99,2 | 98,4 | 94,4 | 100,0 |
| Envases de hojalata | | | | | | | | | | |
| 1964 | 100,0 | 117,3 | 101,2 | 78,6 | 88,9 | 99,4 | 94,7 | 78,1 | 90,4 | 79,2 |
| 1965 | 85,3 | 100,0 | 86,3 | 67,0 | 75,8 | 84,7 | 80,7 | 66,6 | 77,1 | 67,6 |
| 1966 | 98,8 | 115,9 | 100,0 | 77,7 | 87,8 | 98,2 | 93,6 | 77,1 | 89,3 | 78,3 |
| 1967 | 127,2 | 149,2 | 128,7 | 100,0 | 113,1 | 126,4 | 120,4 | 99,3 | 115,0 | 100,8 |
| 1968 | 112,5 | 131,9 | 113,9 | 88,5 | 100,0 | 111,8 | 106,5 | 87,8 | 101,7 | 78,3 |
| 1969 | 100,6 | 118,0 | 101,8 | 79,1 | 89,4 | 100,0 | 95,3 | 78,6 | 91,0 | 79,8 |
| 1970 | 105,6 | 123,8 | 106,9 | 83,0 | 93,9 | 104,9 | 100,0 | 82,4 | 95,5 | 83,7 |
| 1971 | 128,1 | 150,2 | 129,6 | 100,7 | 113,8 | 127,3 | 121,3 | 100,0 | 115,8 | 101,5 |
| 1972 | 110,6 | 129,7 | 111,9 | 87,0 | 98,3 | 109,9 | 104,7 | 86,4 | 100,0 | 87,7 |
| 1973 | 126,2 | 148,0 | 127,7 | 99,2 | 112,2 | 125,4 | 119,5 | 98,5 | 114,1 | 100,0 |
| Tapas corona | | | | | | | | | | |
| 1964 | 100,0 | 101,1 | 102,9 | 98,4 | 113,9 | 125,6 | 182,7 | 175,9 | 118,0 | 105,4 |
| 1965 | 98,9 | 100,0 | 101,8 | 97,3 | 112,6 | 124,2 | 180,7 | 174,0 | 116,7 | 104,3 |
| 1966 | 87,1 | 98,2 | 100,0 | 95,6 | 110,6 | 122,0 | 177,5 | 170,9 | 114,6 | 102,4 |
| 1967 | 101,7 | 102,8 | 104,7 | 100,0 | 115,8 | 127,7 | 185,7 | 178,8 | 120,0 | 107,2 |
| 1968 | 87,8 | 88,8 | 90,4 | 86,4 | 100,0 | 110,3 | 160,5 | 154,5 | 103,6 | 92,6 |
| 1969 | 79,6 | 80,5 | 82,0 | 78,3 | 90,7 | 100,0 | 145,5 | 140,1 | 94,0 | 84,0 |
| 1970 | 54,7 | 55,3 | 56,3 | 53,8 | 62,3 | 68,7 | 100,0 | 96,3 | 64,6 | 57,7 |
| 1971 | 56,9 | 57,5 | 58,5 | 55,9 | 64,7 | 71,4 | 103,9 | 100,0 | 67,1 | 59,9 |
| 1972 | 84,7 | 85,7 | 87,2 | 83,4 | 96,5 | 106,4 | 154,8 | 149,1 | 100,0 | 89,3 |
| 1973 | 94,9 | 95,9 | 97,7 | 93,3 | 108,0 | 119,1 | 173,3 | 166,9 | 111,9 | 100,0 |

15 - Indices de la producción industrial de productos seleccionados (Continuación)

| Años | Años base | | | | | | | | | |
|--------------------------------|-----------|-------|-------|-------|-------|-------|-------|-------|-------|-------|
| | 1964 | 1965 | 1966 | 1967 | 1968 | 1969 | 1970 | 1971 | 1972 | 1973 |
| Años sucesivos = 100% | | | | | | | | | | |
| Cemento gris | | | | | | | | | | |
| 1964 | 100,0 | 100,6 | 107,4 | 96,5 | 103,3 | 118,5 | 108,6 | 74,0 | 54,7 | 45,8 |
| 1965 | 99,4 | 100,0 | 106,8 | 95,9 | 102,7 | 117,9 | 108,6 | 73,6 | 54,4 | 45,6 |
| 1966 | 93,2 | 93,7 | 100,0 | 89,9 | 96,2 | 110,4 | 101,1 | 69,0 | 50,9 | 42,7 |
| 1967 | 103,7 | 104,2 | 111,3 | 100,0 | 107,1 | 122,9 | 112,6 | 76,8 | 56,7 | 47,5 |
| 1968 | 96,8 | 97,3 | 103,9 | 93,4 | 100,0 | 114,7 | 105,1 | 71,7 | 52,9 | 44,4 |
| 1969 | 84,4 | 84,8 | 90,6 | 81,4 | 87,2 | 100,0 | 91,6 | 62,5 | 46,1 | 38,7 |
| 1970 | 92,1 | 92,6 | 98,9 | 88,9 | 95,2 | 109,2 | 100,0 | 68,2 | 50,4 | 42,2 |
| 1971 | 135,1 | 135,8 | 145,0 | 130,3 | 139,6 | 160,1 | 146,6 | 100,0 | 73,8 | 61,9 |
| 1972 | 182,9 | 184,0 | 196,4 | 176,5 | 189,0 | 216,9 | 198,6 | 135,4 | 100,0 | 83,9 |
| 1973 | 218,2 | 219,4 | 234,2 | 210,4 | 225,4 | 258,6 | 236,9 | 161,5 | 109,3 | 100,0 |
| Gas manufacturado | | | | | | | | | | |
| 1964 | 100,0 | 100,3 | 92,1 | 89,6 | 87,2 | 88,4 | 86,0 | 84,0 | 81,8 | 75,3 |
| 1965 | 99,8 | 100,0 | 92,0 | 89,4 | 87,1 | 88,3 | 85,9 | 83,9 | 81,6 | 75,2 |
| 1966 | 108,6 | 108,7 | 100,0 | 97,2 | 94,7 | 96,0 | 93,4 | 91,2 | 88,8 | 81,7 |
| 1967 | 111,7 | 111,9 | 102,9 | 100,0 | 97,4 | 98,7 | 96,0 | 93,8 | 91,3 | 84,1 |
| 1968 | 114,7 | 114,9 | 105,6 | 102,7 | 100,0 | 101,3 | 98,6 | 96,4 | 93,8 | 86,3 |
| 1969 | 113,1 | 113,3 | 104,2 | 101,3 | 98,7 | 100,0 | 97,3 | 95,1 | 92,5 | 85,2 |
| 1970 | 116,3 | 116,5 | 107,1 | 104,1 | 101,4 | 102,8 | 100,0 | 97,7 | 95,1 | 87,5 |
| 1971 | 119,0 | 119,2 | 109,6 | 106,6 | 103,4 | 105,2 | 102,3 | 100,0 | 97,3 | 89,2 |
| 1972 | 123,8 | 124,0 | 114,1 | 110,9 | 108,0 | 109,4 | 106,5 | 104,1 | 100,0 | 93,2 |
| 1973 | 132,8 | 133,1 | 122,4 | 119,0 | 115,9 | 117,4 | 114,5 | 111,6 | 107,3 | 100,0 |
| Acido sulfúrico 98% | | | | | | | | | | |
| 1964 | 100,0 | 94,5 | 82,7 | 70,4 | 59,0 | 58,4 | 59,1 | 51,7 | 47,6 | 49,5 |
| 1965 | 105,9 | 100,0 | 87,5 | 74,5 | 62,5 | 61,9 | 62,6 | 54,7 | 50,4 | 52,4 |
| 1966 | 121,0 | 114,3 | 100,0 | 85,2 | 71,4 | 70,7 | 71,6 | 62,5 | 57,6 | 59,9 |
| 1967 | 142,0 | 134,1 | 117,4 | 100,0 | 83,8 | 83,0 | 84,0 | 73,4 | 67,6 | 70,3 |
| 1968 | 169,4 | 160,0 | 140,0 | 119,3 | 100,0 | 99,0 | 100,2 | 87,6 | 80,7 | 83,9 |
| 1969 | 171,1 | 161,6 | 141,4 | 120,5 | 101,0 | 100,0 | 101,2 | 88,5 | 81,5 | 84,7 |
| 1970 | 169,1 | 159,7 | 139,7 | 119,1 | 99,8 | 98,8 | 100,0 | 87,4 | 80,5 | 83,7 |
| 1971 | 193,4 | 182,7 | 159,9 | 136,2 | 114,2 | 113,1 | 114,4 | 100,0 | 92,1 | 95,8 |
| 1972 | 209,9 | 198,3 | 173,5 | 147,8 | 123,9 | 122,7 | 124,2 | 108,5 | 100,0 | 103,9 |
| 1973 | 202,0 | 190,8 | 167,0 | 142,3 | 119,3 | 118,1 | 119,5 | 104,4 | 96,2 | 100,0 |
| Pinturas de aceite | | | | | | | | | | |
| 1964 | 100,0 | 98,7 | 129,8 | 111,7 | 236,8 | 321,7 | 122,8 | 155,8 | 105,0 | 59,7 |
| 1965 | 101,4 | 100,0 | 131,6 | 113,2 | 240,0 | 326,1 | 124,5 | 157,9 | 106,4 | 60,5 |
| 1966 | 77,0 | 76,0 | 100,0 | 86,0 | 182,4 | 247,8 | 94,6 | 120,0 | 80,9 | 46,0 |
| 1967 | 89,5 | 88,3 | 116,2 | 100,0 | 212,0 | 288,0 | 110,0 | 139,5 | 94,0 | 53,4 |
| 1968 | 42,2 | 41,7 | 54,8 | 47,2 | 100,0 | 135,9 | 51,9 | 65,8 | 44,2 | 25,2 |
| 1969 | 31,1 | 30,7 | 40,4 | 34,7 | 73,6 | 100,0 | 38,2 | 48,4 | 32,6 | 18,5 |
| 1970 | 81,4 | 80,3 | 105,7 | 90,9 | 192,8 | 262,0 | 100,0 | 126,8 | 85,5 | 48,6 |
| 1971 | 64,2 | 63,3 | 83,3 | 71,7 | 152,0 | 206,5 | 78,8 | 100,0 | 67,4 | 38,3 |
| 1972 | 95,3 | 94,0 | 123,7 | 106,4 | 225,6 | 306,5 | 117,0 | 148,4 | 100,0 | 56,9 |
| 1973 | 167,6 | 165,3 | 217,5 | 187,2 | 396,8 | 539,1 | 205,8 | 261,1 | 175,9 | 100,0 |
| Fertilizantes complejos | | | | | | | | | | |
| 1964 | 100,0 | 49,6 | 34,8 | 43,1 | 62,7 | 51,6 | 23,7 | 32,5 | z | 25,0 |
| 1965 | 201,7 | 100,0 | 70,1 | 86,9 | 126,5 | 104,1 | 47,9 | 65,6 | z | 50,5 |
| 1966 | 287,5 | 142,6 | 100,0 | 123,9 | 180,3 | 148,4 | 68,2 | 93,5 | z | 72,0 |
| 1967 | 232,1 | 115,1 | 80,7 | 100,0 | 145,5 | 119,8 | 55,1 | 75,5 | z | 58,1 |
| 1968 | 159,5 | 79,1 | 55,5 | 68,7 | 100,0 | 82,3 | 37,9 | 51,8 | z | 39,9 |
| 1969 | 193,7 | 96,1 | 67,4 | 83,5 | 121,5 | 100,0 | 46,0 | 63,0 | z | 48,5 |
| 1970 | 421,3 | 208,9 | 146,5 | 181,5 | 264,2 | 217,5 | 100,0 | 137,0 | z | 105,5 |
| 1971 | 307,6 | 152,5 | 107,0 | 132,5 | 192,9 | 158,8 | 73,0 | 100,0 | z | 77,0 |
| 1972 | o | o | o | o | o | o | o | o | z | o |
| 1973 | 399,2 | 198,0 | 138,9 | 172,0 | 250,4 | 206,1 | 94,8 | 129,8 | 100,0 | 100,0 |

105

15— Índices de la producción industrial de productos seleccionados (Continuación)

| Años | Años base | | | | | | | | | |
|--|-----------------------|-------|-------|-------|-------|-------|-------|-------|-------|-------|
| | 1964 | 1965 | 1966 | 1967 | 1968 | 1969 | 1970 | 1971 | 1972 | 1973 |
| | Años sucesivos = 100% | | | | | | | | | |
| Fertilizantes mezclados total | | | | | | | | | | |
| 1964 | 100,0 | 92,3 | 85,9 | 55,6 | 51,5 | 64,4 | 83,7 | 83,4 | 72,4 | 71,8 |
| 1965 | 108,3 | 100,0 | 93,1 | 60,2 | 55,8 | 69,8 | 90,7 | 90,3 | 78,4 | 77,7 |
| 1966 | 116,4 | 107,4 | 100,0 | 64,7 | 60,0 | 75,0 | 97,4 | 97,0 | 84,2 | 83,5 |
| 1967 | 179,9 | 166,1 | 154,6 | 100,0 | 92,7 | 115,9 | 150,6 | 150,0 | 130,2 | 129,1 |
| 1968 | 194,1 | 179,2 | 166,8 | 107,9 | 100,0 | 125,0 | 162,5 | 161,9 | 140,5 | 139,3 |
| 1969 | 155,2 | 143,3 | 133,4 | 86,3 | 80,0 | 100,0 | 130,0 | 129,4 | 112,3 | 111,4 |
| 1970 | 119,4 | 110,3 | 102,6 | 66,4 | 61,5 | 76,9 | 100,0 | 99,6 | 86,4 | 85,7 |
| 1971 | 119,9 | 119,7 | 103,1 | 66,7 | 61,8 | 77,3 | 100,4 | 100,0 | 86,8 | 86,1 |
| 1972 | 138,2 | 127,6 | 118,7 | 76,8 | 71,2 | 89,0 | 115,7 | 115,2 | 100,0 | 99,1 |
| 1973 | 139,3 | 128,7 | 119,8 | 77,5 | 71,8 | 89,8 | 116,7 | 116,2 | 100,9 | 100,0 |
| Pesticidas | | | | | | | | | | |
| 1964 | 100,0 | 58,5 | 76,1 | 37,3 | 59,5 | 37,1 | 136,8 | 34,7 | 31,4 | 27,1 |
| 1965 | 170,9 | 100,0 | 130,1 | 63,8 | 101,7 | 63,5 | 91,5 | 59,3 | 96,8 | 46,3 |
| 1966 | 131,4 | 76,9 | 100,0 | 49,1 | 78,2 | 48,8 | 70,3 | 45,6 | 41,3 | 35,6 |
| 1967 | 267,8 | 156,7 | 203,8 | 100,0 | 159,3 | 99,4 | 143,3 | 92,8 | 84,2 | 72,6 |
| 1968 | 168,1 | 98,4 | 127,9 | 62,8 | 100,0 | 62,4 | 89,9 | 58,3 | 52,9 | 45,6 |
| 1969 | 269,4 | 157,6 | 205,0 | 100,0 | 160,2 | 100,0 | 144,1 | 93,4 | 84,7 | 73,0 |
| 1970 | 186,9 | 109,3 | 142,2 | 69,8 | 111,2 | 69,4 | 100,0 | 64,8 | 58,8 | 50,7 |
| 1971 | 288,5 | 168,7 | 219,5 | 107,7 | 171,6 | 107,1 | 154,3 | 100,0 | 90,7 | 78,2 |
| 1972 | 318,0 | 186,0 | 242,0 | 118,8 | 189,2 | 118,1 | 170,1 | 110,2 | 100,0 | 86,2 |
| 1973 | 368,9 | 215,8 | 280,7 | 137,8 | 219,5 | 137,0 | 197,4 | 127,9 | 116,0 | 100,0 |
| Herbicidas | | | | | | | | | | |
| 1964 | 100,0 | 1,0 | 3,4 | 1,0 | 1,1 | 1,0 | 0,4 | 0,3 | 0,3 | 0,3 |
| 1965 | z | 100,0 | 332,2 | 55,3 | 110,4 | 80,8 | 38,5 | 32,7 | 30,9 | 31,2 |
| 1966 | z | 30,1 | 100,0 | 16,6 | 33,2 | 24,3 | 11,6 | 10,0 | 9,3 | 9,4 |
| 1967 | z | 180,8 | 600,6 | 100,0 | 199,5 | 146,1 | 69,5 | 59,0 | 55,9 | 55,9 |
| 1968 | z | 90,6 | 301,0 | 50,1 | 100,0 | 73,2 | 34,8 | 29,6 | 28,0 | 28,3 |
| 1969 | z | 123,7 | 411,0 | 68,4 | 136,5 | 100,0 | 47,6 | 40,4 | 38,3 | 38,6 |
| 1970 | z | 260,1 | 863,9 | 143,8 | 287,0 | 210,2 | 100,0 | 84,9 | 80,5 | 81,1 |
| 1971 | z | 306,2 | z | 169,4 | 337,9 | 247,5 | 117,7 | 100,0 | 94,7 | 95,5 |
| 1972 | z | 323,2 | z | 178,8 | 356,7 | 261,3 | 124,3 | 105,6 | 100,0 | 100,8 |
| 1973 | z | 320,5 | z | 177,2 | 353,5 | 259,1 | 123,2 | 104,7 | 99,2 | 100,0 |
| Detergentes | | | | | | | | | | |
| 1964 | 100,0 | 146,3 | 123,0 | 132,9 | 449,5 | 125,9 | 151,6 | 101,9 | 92,1 | 86,2 |
| 1965 | 68,4 | 100,0 | 84,1 | 90,9 | 307,3 | 86,1 | 103,7 | 69,7 | 63,0 | 58,9 |
| 1966 | 81,3 | 118,9 | 100,0 | 108,0 | 365,4 | 102,4 | 123,3 | 82,8 | 74,9 | 70,1 |
| 1967 | 75,3 | 110,1 | 92,6 | 100,0 | 338,2 | 94,8 | 114,1 | 76,7 | 69,3 | 64,9 |
| 1968 | 22,2 | 32,5 | 27,4 | 29,6 | 100,0 | 28,0 | 33,7 | 22,7 | 20,5 | 19,2 |
| 1969 | 79,4 | 116,1 | 97,7 | 105,5 | 356,9 | 100,0 | 120,4 | 80,9 | 73,1 | 68,4 |
| 1970 | 65,9 | 96,5 | 81,1 | 87,6 | 296,4 | 83,1 | 100,0 | 67,2 | 60,7 | 56,8 |
| 1971 | 98,1 | 143,5 | 120,7 | 130,4 | 441,1 | 123,6 | 148,8 | 100,0 | 90,4 | 84,6 |
| 1972 | 108,6 | 158,8 | 133,6 | 144,3 | 488,0 | 136,7 | 164,6 | 110,7 | 100,0 | 93,6 |
| 1973 | 116,0 | 169,7 | 142,7 | 154,2 | 521,4 | 146,1 | 175,9 | 118,2 | 106,8 | 100,0 |
| Detergentes para uso industrial | | | | | | | | | | |
| 1964 | 100,0 | 126,3 | 113,2 | 107,1 | 86,6 | 20,6 | 25,1 | 17,9 | 15,9 | 14,8 |
| 1965 | 79,2 | 100,0 | 89,7 | 84,8 | 68,6 | 16,3 | 19,9 | 14,2 | 12,6 | 11,7 |
| 1966 | 88,3 | 111,5 | 100,0 | 94,6 | 76,5 | 18,2 | 22,2 | 15,8 | 14,0 | 13,1 |
| 1967 | 93,4 | 117,9 | 105,7 | 100,0 | 80,8 | 19,2 | 23,5 | 16,7 | 14,8 | 13,8 |
| 1968 | 115,5 | 145,9 | 130,8 | 123,7 | 100,0 | 23,8 | 29,0 | 20,7 | 18,3 | 17,1 |
| 1969 | 485,3 | 612,9 | 549,5 | 519,7 | 420,2 | 100,0 | 121,9 | 87,0 | 77,0 | 71,9 |
| 1970 | 398,1 | 502,8 | 450,9 | 426,4 | 344,7 | 82,0 | 100,0 | 71,4 | 63,2 | 59,0 |
| 1971 | 557,6 | 704,2 | 631,4 | 597,2 | 482,8 | 114,9 | 140,1 | 100,0 | 88,5 | 82,6 |
| 1972 | 630,3 | 796,0 | 713,8 | 675,1 | 545,8 | 129,9 | 158,3 | 113,0 | 100,0 | 93,2 |
| 1973 | 675,0 | 852,5 | 764,4 | 723,0 | 584,5 | 139,1 | 169,5 | 121,1 | 107,3 | 100,0 |

15 — Indices de la producción industrial de productos seleccionados (Continuación)

| Años | Años base | | | | | | | | | |
|--------------------|-----------------------|-------|-------|-------|-------|-------|-------|-------|-------|-------|
| | 1964 | 1965 | 1966 | 1967 | 1968 | 1969 | 1970 | 1971 | 1972 | 1973 |
| | Años sucesivos = 100% | | | | | | | | | |
| Jabón de tocador | | | | | | | | | | |
| 1964 | 100,0 | 102,3 | 110,3 | 89,9 | 78,6 | 75,0 | 82,1 | 75,8 | 85,6 | 82,6 |
| 1965 | 97,7 | 100,0 | 107,8 | 87,9 | 76,9 | 73,3 | 80,2 | 74,0 | 83,7 | 80,8 |
| 1966 | 90,6 | 92,7 | 100,0 | 81,5 | 71,3 | 68,0 | 74,4 | 68,7 | 77,6 | 74,9 |
| 1967 | 111,2 | 113,8 | 122,7 | 100,0 | 87,5 | 83,4 | 91,3 | 84,3 | 95,2 | 91,9 |
| 1968 | 127,2 | 130,1 | 140,3 | 114,3 | 100,0 | 95,4 | 104,4 | 96,3 | 108,9 | 105,1 |
| 1969 | 133,3 | 136,4 | 147,1 | 119,9 | 104,8 | 100,0 | 109,5 | 101,0 | 114,2 | 110,2 |
| 1970 | 121,8 | 124,6 | 134,4 | 109,5 | 95,8 | 91,3 | 100,0 | 92,3 | 104,3 | 100,6 |
| 1971 | 132,0 | 135,1 | 145,6 | 118,7 | 103,8 | 99,0 | 108,4 | 100,0 | 113,0 | 109,1 |
| 1972 | 116,8 | 119,5 | 128,8 | 105,0 | 91,8 | 87,6 | 95,9 | 88,5 | 100,0 | 96,5 |
| 1973 | 121,0 | 123,8 | 133,5 | 108,8 | 95,2 | 90,8 | 99,4 | 91,7 | 103,6 | 100,0 |
| Neumáticos | | | | | | | | | | |
| 1964 | 100,0 | 228,8 | 147,5 | 108,9 | 305,2 | 126,5 | 223,3 | 179,5 | 118,3 | 121,4 |
| 1965 | 43,7 | 100,0 | 64,5 | 47,6 | 133,4 | 55,3 | 97,6 | 78,4 | 51,7 | 53,0 |
| 1966 | 67,8 | 155,1 | 100,0 | 73,9 | 207,0 | 85,8 | 152,4 | 121,7 | 80,2 | 82,3 |
| 1967 | 91,8 | 210,1 | 135,4 | 100,0 | 280,2 | 116,1 | 205,0 | 164,8 | 108,6 | 111,4 |
| 1968 | 32,8 | 75,0 | 48,3 | 35,7 | 100,0 | 41,4 | 73,1 | 58,8 | 38,8 | 39,8 |
| 1969 | 79,0 | 180,9 | 116,6 | 86,1 | 241,3 | 100,0 | 176,5 | 141,9 | 93,6 | 95,9 |
| 1970 | 44,8 | 102,5 | 66,1 | 48,8 | 136,7 | 56,7 | 100,0 | 80,4 | 53,0 | 54,4 |
| 1971 | 55,7 | 127,5 | 82,2 | 60,0 | 170,1 | 70,5 | 124,4 | 100,0 | 65,9 | 67,6 |
| 1972 | 84,5 | 193,4 | 124,7 | 92,1 | 258,0 | 106,9 | 188,7 | 151,7 | 100,0 | 102,6 |
| 1973 | 82,4 | 188,5 | 121,5 | 89,7 | 251,5 | 104,2 | 184,0 | 147,9 | 91,5 | 100,0 |
| Tejidos de algodón | | | | | | | | | | |
| 1964 | 100,0 | 105,0 | 93,1 | 89,7 | 95,9 | 110,5 | 133,3 | 115,8 | 103,0 | 86,2 |
| 1965 | 95,2 | 100,0 | 88,7 | 85,4 | 91,3 | 105,2 | 126,9 | 110,3 | 98,1 | 82,0 |
| 1966 | 107,4 | 112,8 | 100,0 | 96,4 | 103,0 | 118,7 | 143,2 | 124,4 | 110,6 | 92,6 |
| 1967 | 111,5 | 117,1 | 103,8 | 100,0 | 106,9 | 123,2 | 148,6 | 129,1 | 114,8 | 96,1 |
| 1968 | 104,3 | 109,5 | 97,1 | 93,6 | 100,0 | 115,2 | 139,0 | 120,8 | 107,4 | 89,9 |
| 1969 | 90,5 | 95,1 | 84,3 | 81,2 | 86,8 | 100,0 | 120,7 | 104,8 | 93,2 | 78,0 |
| 1970 | 75,0 | 78,8 | 69,8 | 67,3 | 71,9 | 82,9 | 100,0 | 86,9 | 77,2 | 64,6 |
| 1971 | 86,4 | 90,7 | 80,4 | 77,5 | 82,8 | 95,4 | 115,1 | 100,0 | 88,9 | 74,4 |
| 1972 | 97,1 | 102,0 | 90,4 | 87,1 | 93,1 | 107,3 | 129,4 | 112,4 | 100,0 | 83,7 |
| 1973 | 116,1 | 121,9 | 108,0 | 104,1 | 111,3 | 128,2 | 154,7 | 134,4 | 119,5 | 100,0 |
| Tejidos de lana | | | | | | | | | | |
| 1964 | 100,0 | 113,5 | 146,4 | 143,1 | 182,5 | 165,0 | 388,3 | z | z | 828,6 |
| 1965 | 88,1 | 100,0 | 128,9 | 126,0 | 160,8 | 145,3 | 342,1 | z | z | 129,9 |
| 1966 | 68,3 | 77,6 | 100,0 | 97,8 | 124,7 | 112,7 | 265,3 | z | z | 566,1 |
| 1967 | 69,9 | 79,4 | 102,3 | 100,0 | 127,6 | 115,3 | 271,4 | z | z | 579,1 |
| 1968 | 54,8 | 62,2 | 80,2 | 78,4 | 100,0 | 90,4 | 212,8 | z | z | 454,0 |
| 1969 | 60,6 | 68,8 | 88,7 | 86,7 | 110,6 | 100,0 | 235,4 | z | z | 502,2 |
| 1970 | 25,8 | 29,2 | 37,7 | 36,8 | 47,0 | 42,5 | 100,0 | 603,6 | 405,9 | 213,4 |
| 1971 | 4,3 | 4,8 | 6,2 | 6,1 | 7,8 | 7,0 | 16,8 | 100,0 | 67,3 | 35,3 |
| 1972 | 6,3 | 7,2 | 9,3 | 9,1 | 11,6 | 10,5 | 24,6 | 148,7 | 100,0 | 52,6 |
| 1973 | 12,1 | 13,7 | 17,7 | 17,3 | 22,0 | 19,9 | 46,9 | 282,9 | 190,2 | 100,0 |
| Tejidos de rayón | | | | | | | | | | |
| 1964 | 100,0 | 102,0 | 337,4 | 350,5 | 409,5 | 488,6 | 992,8 | 266,5 | 294,7 | 320,8 |
| 1965 | 98,0 | 100,0 | 330,8 | 343,6 | 401,4 | 479,0 | 973,3 | 261,2 | 288,9 | 314,5 |
| 1966 | 29,6 | 30,2 | 100,0 | 103,9 | 121,4 | 144,8 | 294,2 | 79,0 | 87,3 | 95,1 |
| 1967 | 28,5 | 29,1 | 96,3 | 100,0 | 116,8 | 139,4 | 283,3 | 76,0 | 84,1 | 91,5 |
| 1968 | 24,4 | 24,9 | 82,4 | 85,6 | 100,0 | 119,3 | 242,5 | 65,1 | 72,0 | 78,3 |
| 1969 | 20,5 | 20,9 | 69,1 | 71,7 | 83,8 | 100,0 | 203,2 | 54,5 | 60,3 | 65,7 |
| 1970 | 10,1 | 10,3 | 34,0 | 35,3 | 41,3 | 49,2 | 100,0 | 26,8 | 29,7 | 32,3 |
| 1971 | 37,5 | 38,3 | 126,6 | 131,6 | 153,7 | 183,4 | 372,6 | 100,0 | 110,6 | 120,4 |
| 1972 | 33,9 | 34,6 | 114,5 | 118,9 | 138,9 | 165,8 | 336,9 | 90,4 | 100,0 | 108,9 |
| 1973 | 31,2 | 31,8 | 105,2 | 109,3 | 127,6 | 152,3 | 309,5 | 83,1 | 91,9 | 100,0 |

106

15 — Índices de la producción industrial de productos seleccionados (Continuación)

| Años | Años base | | | | | | | | | |
|------------------|-----------------------|-------|-------|-------|-------|-------|-------|-------|-------|-------|
| | 1964 | 1965 | 1966 | 1967 | 1968 | 1969 | 1970 | 1971 | 1972 | 1973 |
| | Años sucesivos = 100% | | | | | | | | | |
| Ropa exterior | | | | | | | | | | |
| 1964 | 100,0 | 101,6 | 113,3 | 102,3 | 94,9 | 96,9 | 111,5 | 94,9 | 81,4 | 74,0 |
| 1965 | 98,4 | 100,0 | 111,5 | 100,1 | 93,4 | 95,3 | 109,7 | 93,4 | 80,1 | 72,9 |
| 1966 | 88,3 | 89,7 | 100,0 | 90,3 | 83,8 | 85,5 | 98,4 | 83,8 | 71,9 | 65,4 |
| 1967 | 97,7 | 99,3 | 110,1 | 100,0 | 92,8 | 94,7 | 108,9 | 92,8 | 79,6 | 72,3 |
| 1968 | 105,3 | 107,0 | 119,3 | 107,8 | 100,0 | 102,0 | 117,4 | 100,0 | 85,8 | 78,0 |
| 1969 | 103,2 | 104,9 | 117,0 | 105,7 | 98,0 | 100,0 | 115,1 | 98,0 | 84,1 | 76,4 |
| 1970 | 89,7 | 91,2 | 101,6 | 91,8 | 85,2 | 86,9 | 100,0 | 102,0 | 73,0 | 66,4 |
| 1971 | 105,4 | 107,1 | 119,3 | 107,8 | 100,0 | 102,0 | 117,4 | 100,0 | 85,8 | 78,0 |
| 1972 | 122,8 | 124,8 | 139,2 | 125,7 | 116,6 | 119,0 | 136,9 | 116,6 | 100,0 | 90,9 |
| 1973 | 135,1 | 137,3 | 153,0 | 138,2 | 128,2 | 130,8 | 150,5 | 128,2 | 110,0 | 100,0 |
| Ropa interior | | | | | | | | | | |
| 1964 | 100,0 | 119,9 | 127,6 | 114,1 | 128,0 | 151,3 | 152,9 | 125,7 | 115,9 | 109,0 |
| 1965 | 83,4 | 100,0 | 106,4 | 95,1 | 106,7 | 126,2 | 127,5 | 104,8 | 96,7 | 90,9 |
| 1966 | 78,4 | 94,0 | 100,0 | 89,4 | 100,3 | 118,6 | 119,9 | 98,5 | 90,9 | 85,4 |
| 1967 | 87,7 | 105,2 | 111,9 | 100,0 | 112,2 | 132,7 | 134,1 | 110,2 | 101,7 | 95,6 |
| 1968 | 78,1 | 93,7 | 99,7 | 89,1 | 100,0 | 118,2 | 119,5 | 98,2 | 90,6 | 85,1 |
| 1969 | 66,1 | 79,3 | 84,3 | 75,4 | 84,6 | 100,0 | 101,0 | 83,0 | 76,6 | 72,0 |
| 1970 | 65,4 | 78,4 | 83,4 | 74,6 | 83,7 | 99,0 | 100,0 | 82,2 | 75,8 | 71,3 |
| 1971 | 79,6 | 95,4 | 101,5 | 90,7 | 101,8 | 120,4 | 121,7 | 100,0 | 92,2 | 86,7 |
| 1972 | 86,3 | 103,5 | 110,1 | 98,4 | 110,4 | 130,6 | 131,9 | 108,4 | 100,0 | 94,0 |
| 1973 | 91,8 | 110,1 | 117,1 | 104,7 | 117,5 | 138,9 | 140,3 | 115,3 | 106,4 | 100,0 |
| Blusas | | | | | | | | | | |
| 1964 | 100,0 | 116,5 | 114,1 | 112,2 | 133,3 | 141,3 | 186,8 | 140,0 | 127,5 | 121,0 |
| 1965 | 85,9 | 100,0 | 98,0 | 96,3 | 114,5 | 121,4 | 160,4 | 120,2 | 109,0 | 103,9 |
| 1966 | 87,7 | 102,1 | 100,0 | 98,4 | 116,9 | 123,9 | 163,8 | 122,8 | 111,8 | 106,1 |
| 1967 | 89,1 | 103,8 | 101,7 | 100,0 | 118,8 | 126,0 | 166,5 | 124,8 | 113,6 | 107,8 |
| 1968 | 75,0 | 87,4 | 85,6 | 84,2 | 100,0 | 106,0 | 140,1 | 105,0 | 95,6 | 90,7 |
| 1969 | 70,8 | 82,4 | 80,7 | 79,4 | 94,3 | 100,0 | 132,2 | 99,1 | 90,2 | 85,1 |
| 1970 | 53,5 | 62,3 | 61,1 | 60,1 | 71,4 | 75,7 | 100,0 | 75,0 | 68,2 | 64,8 |
| 1971 | 71,4 | 83,2 | 81,5 | 80,1 | 95,2 | 100,9 | 133,4 | 100,0 | 91,0 | 86,4 |
| 1972 | 78,5 | 91,4 | 89,5 | 88,0 | 104,6 | 110,9 | 146,4 | 109,9 | 100,0 | 94,9 |
| 1973 | 82,7 | 96,3 | 94,3 | 92,7 | 110,2 | 116,8 | 154,4 | 115,8 | 105,4 | 100,0 |
| Vestidos | | | | | | | | | | |
| 1964 | 100,0 | 99,7 | 134,5 | 128,6 | 145,4 | 223,9 | 555,7 | 351,1 | 276,1 | 226,0 |
| 1965 | 100,3 | 100,0 | 134,9 | 129,0 | 145,8 | 224,6 | 557,3 | 352,2 | 276,9 | 226,7 |
| 1966 | 74,4 | 74,2 | 100,0 | 95,5 | 108,1 | 166,5 | 413,3 | 261,1 | 205,3 | 168,1 |
| 1967 | 77,7 | 77,5 | 104,5 | 100,0 | 113,0 | 174,1 | 432,0 | 273,0 | 214,6 | 175,7 |
| 1968 | 68,8 | 68,6 | 92,5 | 88,5 | 100,0 | 154,1 | 382,3 | 241,6 | 190,0 | 155,5 |
| 1969 | 46,7 | 44,5 | 60,1 | 57,5 | 64,9 | 100,0 | 248,2 | 156,8 | 123,3 | 100,9 |
| 1970 | 18,0 | 17,9 | 24,2 | 23,2 | 26,2 | 40,3 | 100,0 | 63,2 | 49,7 | 40,6 |
| 1971 | 28,5 | 28,4 | 38,3 | 36,6 | 41,4 | 63,8 | 158,3 | 100,0 | 78,6 | 64,4 |
| 1972 | 36,2 | 36,1 | 48,7 | 46,6 | 52,6 | 81,1 | 201,3 | 127,2 | 100,0 | 81,9 |
| 1973 | 44,2 | 44,1 | 59,5 | 56,9 | 64,3 | 99,1 | 245,8 | 155,3 | 122,1 | 100,0 |
| Calzado de cuero | | | | | | | | | | |
| 1964 | 100,0 | 116,4 | 101,3 | 93,7 | 93,7 | 96,6 | 106,3 | 90,1 | 89,0 | 86,9 |
| 1965 | 85,9 | 100,0 | 87,0 | 80,5 | 80,5 | 83,0 | 91,3 | 77,4 | 76,5 | 74,6 |
| 1966 | 98,7 | 114,9 | 100,0 | 92,5 | 92,5 | 95,3 | 104,9 | 88,9 | 87,9 | 85,7 |
| 1967 | 106,7 | 124,3 | 108,2 | 100,0 | 100,0 | 103,1 | 113,5 | 96,2 | 95,0 | 92,7 |
| 1968 | 106,7 | 124,3 | 108,2 | 100,0 | 100,0 | 103,1 | 113,5 | 96,2 | 95,0 | 92,7 |
| 1969 | 103,5 | 120,5 | 104,9 | 97,0 | 97,0 | 100,0 | 110,0 | 93,3 | 92,2 | 89,9 |
| 1970 | 94,1 | 109,5 | 95,3 | 88,1 | 88,1 | 90,9 | 100,0 | 84,8 | 83,7 | 81,7 |
| 1971 | 111,0 | 129,2 | 112,5 | 104,0 | 104,0 | 107,2 | 118,0 | 100,0 | 96,4 | 96,4 |
| 1972 | 112,3 | 130,8 | 113,8 | 105,2 | 105,2 | 108,5 | 119,4 | 101,2 | 100,0 | 97,6 |
| 1973 | 115,1 | 134,1 | 116,7 | 107,9 | 107,9 | 111,2 | 122,4 | 103,7 | 102,5 | 100,0 |

15 — Índices de la producción industrial de productos seleccionados (Continuación)

| Años | Años base | | | | | | | | | |
|-------------------------|-----------|-------|-------|-------|-------|-------|-------|-------|-------|-------|
| | 1964 | 1965 | 1966 | 1967 | 1968 | 1969 | 1970 | 1971 | 1972 | 1973 |
| Años sucesivos = 100% | | | | | | | | | | |
| Arroz consumo | | | | | | | | | | |
| 1964 | 100,0 | 180,4 | 192,4 | 181,4 | 162,6 | 94,5 | 45,4 | 61,8 | 45,0 | 59,5 |
| 1965 | 55,4 | 100,0 | 106,7 | 100,6 | 90,1 | 52,4 | 25,2 | 34,3 | 24,9 | 33,0 |
| 1966 | 52,0 | 93,8 | 100,0 | 94,3 | 84,5 | 49,1 | 23,6 | 32,1 | 23,4 | 31,0 |
| 1967 | 55,1 | 99,4 | 106,0 | 100,0 | 89,6 | 52,1 | 25,1 | 34,1 | 24,8 | 32,8 |
| 1968 | 61,5 | 110,9 | 118,3 | 111,6 | 100,0 | 58,1 | 28,0 | 38,0 | 27,7 | 36,6 |
| 1969 | 105,8 | 190,9 | 203,6 | 192,0 | 172,1 | 100,0 | 48,1 | 65,4 | 47,6 | 63,0 |
| 1970 | 220,0 | 396,9 | 423,3 | 399,1 | 357,8 | 207,9 | 100,0 | 135,9 | 98,9 | 131,0 |
| 1971 | 161,8 | 291,9 | 311,3 | 293,5 | 263,1 | 152,9 | 73,5 | 100,0 | 72,7 | 96,4 |
| 1972 | 222,4 | 401,2 | 427,9 | 403,5 | 361,6 | 210,2 | 101,1 | 137,5 | 100,0 | 132,4 |
| 1973 | 167,9 | 302,9 | 323,1 | 304,6 | 273,1 | 158,7 | 76,3 | 103,8 | 75,5 | 100,0 |
| Harina de trigo | | | | | | | | | | |
| 1964 | 100,0 | 92,4 | 96,5 | 97,0 | 92,2 | 85,8 | 79,4 | 72,4 | 71,4 | 71,1 |
| 1965 | 108,2 | 100,0 | 104,4 | 104,9 | 99,8 | 92,8 | 86,0 | 78,3 | 77,3 | 76,9 |
| 1966 | 103,7 | 95,8 | 100,0 | 100,5 | 95,1 | 88,9 | 82,4 | 75,0 | 74,1 | 73,7 |
| 1967 | 103,1 | 95,3 | 99,5 | 100,0 | 95,1 | 88,5 | 81,9 | 74,6 | 73,7 | 73,3 |
| 1968 | 108,4 | 100,2 | 104,6 | 105,2 | 100,0 | 93,0 | 86,1 | 78,5 | 77,5 | 77,1 |
| 1969 | 116,6 | 107,7 | 112,4 | 113,1 | 107,5 | 100,0 | 92,6 | 84,4 | 83,3 | 82,9 |
| 1970 | 125,9 | 116,3 | 121,4 | 122,1 | 116,1 | 108,0 | 100,0 | 91,1 | 89,9 | 89,3 |
| 1971 | 138,2 | 127,7 | 133,3 | 134,0 | 127,4 | 118,6 | 109,8 | 100,0 | 98,7 | 98,2 |
| 1972 | 140,0 | 129,4 | 135,0 | 135,8 | 129,1 | 120,1 | 111,2 | 101,3 | 100,0 | 99,5 |
| 1973 | 140,7 | 130,0 | 135,7 | 136,4 | 129,7 | 120,7 | 111,7 | 101,8 | 100,5 | 100,0 |
| Aceite vegetal refinado | | | | | | | | | | |
| 1964 | 100,0 | 109,6 | 98,7 | 71,0 | 73,6 | 78,3 | 111,9 | 80,3 | 75,2 | 87,9 |
| 1965 | 91,3 | 100,0 | 90,1 | 64,8 | 67,2 | 71,4 | 102,1 | 73,3 | 68,6 | 80,2 |
| 1966 | 101,3 | 111,0 | 100,0 | 71,9 | 74,6 | 79,3 | 113,3 | 81,3 | 76,2 | 89,0 |
| 1967 | 140,9 | 154,4 | 139,2 | 100,0 | 103,8 | 110,3 | 157,7 | 113,2 | 106,0 | 123,9 |
| 1968 | 135,8 | 148,8 | 134,1 | 96,3 | 100,0 | 106,3 | 152,0 | 109,0 | 102,1 | 119,3 |
| 1969 | 127,8 | 140,0 | 126,2 | 90,7 | 94,1 | 100,0 | 143,0 | 102,6 | 96,1 | 112,3 |
| 1970 | 89,4 | 97,9 | 88,2 | 63,4 | 65,8 | 69,9 | 100,0 | 71,7 | 67,2 | 78,5 |
| 1971 | 124,6 | 136,5 | 123,0 | 88,4 | 91,7 | 97,5 | 139,4 | 100,0 | 93,7 | 109,5 |
| 1972 | 133,0 | 145,7 | 131,3 | 94,4 | 97,9 | 104,1 | 148,8 | 106,8 | 100,0 | 116,9 |
| 1973 | 113,8 | 124,7 | 112,4 | 80,7 | 83,8 | 89,1 | 127,3 | 91,4 | 85,6 | 100,0 |
| Leche fluida | | | | | | | | | | |
| 1964 | 100,0 | 73,5 | 52,0 | 47,4 | 46,4 | 38,4 | 35,4 | 33,3 | 31,7 | 29,5 |
| 1965 | 136,1 | 100,0 | 70,8 | 64,5 | 63,2 | 52,3 | 48,2 | 43,2 | 40,2 | 40,2 |
| 1966 | 192,4 | 141,3 | 100,0 | 91,1 | 89,3 | 73,9 | 68,1 | 64,0 | 61,1 | 56,8 |
| 1967 | 211,1 | 155,1 | 109,7 | 100,0 | 98,0 | 81,1 | 74,7 | 70,2 | 67,0 | 62,3 |
| 1968 | 215,5 | 158,3 | 112,0 | 102,1 | 100,0 | 82,8 | 76,2 | 71,7 | 68,4 | 63,6 |
| 1969 | 260,2 | 191,1 | 135,3 | 123,3 | 120,8 | 100,0 | 92,1 | 86,6 | 82,6 | 76,8 |
| 1970 | 282,7 | 207,6 | 146,9 | 133,9 | 131,2 | 108,6 | 100,0 | 94,0 | 89,7 | 83,4 |
| 1971 | 300,7 | 220,9 | 156,3 | 142,4 | 139,5 | 115,5 | 106,4 | 100,0 | 95,4 | 88,8 |
| 1972 | 315,1 | 231,4 | 163,8 | 149,2 | 146,2 | 111,5 | 111,5 | 104,8 | 100,0 | 93,0 |
| 1973 | 338,7 | 248,8 | 176,1 | 160,4 | 157,2 | 130,2 | 119,8 | 112,7 | 107,5 | 100,0 |
| Leche pasteurizada | | | | | | | | | | |
| 1964 | 100,0 | 81,8 | 75,2 | 66,9 | 66,1 | 56,9 | 56,2 | 54,3 | 48,0 | 45,1 |
| 1965 | 122,3 | 100,0 | 91,9 | 81,8 | 80,8 | 69,6 | 68,7 | 66,4 | 58,7 | 55,2 |
| 1966 | 133,1 | 108,8 | 100,0 | 89,1 | 87,9 | 75,7 | 74,8 | 72,3 | 63,9 | 60,1 |
| 1967 | 149,4 | 122,2 | 112,3 | 100,0 | 98,7 | 85,0 | 84,0 | 81,2 | 71,7 | 67,4 |
| 1968 | 151,4 | 123,8 | 113,8 | 101,3 | 100,0 | 86,2 | 85,1 | 82,3 | 72,7 | 68,3 |
| 1969 | 175,7 | 143,7 | 132,0 | 117,6 | 116,1 | 100,0 | 98,8 | 95,5 | 84,4 | 79,3 |
| 1970 | 177,9 | 145,5 | 133,7 | 119,1 | 117,5 | 101,2 | 100,0 | 96,7 | 85,4 | 80,3 |
| 1971 | 184,0 | 150,5 | 138,3 | 123,2 | 121,6 | 104,7 | 103,5 | 100,0 | 88,4 | 83,1 |
| 1972 | 208,2 | 170,3 | 156,5 | 139,4 | 137,6 | 118,5 | 117,1 | 113,1 | 100,0 | 94,0 |
| 1973 | 221,5 | 181,2 | 166,5 | 148,3 | 146,4 | 126,1 | 124,6 | 120,4 | 106,4 | 100,0 |

15 — Índices de la producción industrial de productos seleccionados (Continuación)

| Años | Años base | | | | | | | | | |
|---------------------------------------|-----------------------|-------|-------|-------|-------|-------|-------|-------|-------|-------|
| | 1964 | 1965 | 1966 | 1967 | 1968 | 1969 | 1970 | 1971 | 1972 | 1973 |
| | Años sucesivos = 100% | | | | | | | | | |
| Yogourt | | | | | | | | | | |
| 1964 | 100,0 | 24,7 | 9,7 | 7,3 | 6,0 | 5,1 | 4,5 | 3,9 | 3,3 | 3,0 |
| 1965 | 405,0 | 100,0 | 39,1 | 29,7 | 24,2 | 20,8 | 18,1 | 15,6 | 13,4 | 12,3 |
| 1966 | z | 255,7 | 100,0 | 76,0 | 61,8 | 53,1 | 46,3 | 40,0 | 34,3 | 31,4 |
| 1967 | z | 336,7 | 131,7 | 100,0 | 81,4 | 70,0 | 61,0 | 52,7 | 45,2 | 41,3 |
| 1968 | z | 413,9 | 161,8 | 122,9 | 100,0 | 86,0 | 75,0 | 64,7 | 55,5 | 50,8 |
| 1969 | z | 481,3 | 188,2 | 142,9 | 116,3 | 100,0 | 87,2 | 75,3 | 64,6 | 59,0 |
| 1970 | z | 552,2 | 215,9 | 164,0 | 133,4 | 114,7 | 100,0 | 86,4 | 74,1 | 67,7 |
| 1971 | z | 639,3 | 250,0 | 189,9 | 154,5 | 132,8 | 115,8 | 100,0 | 85,7 | 78,4 |
| 1972 | z | 745,7 | 291,6 | 221,5 | 180,2 | 154,9 | 135,0 | 116,6 | 100,0 | 91,5 |
| 1973 | z | 815,3 | 318,8 | 242,1 | 197,0 | 169,4 | 147,7 | 127,5 | 109,3 | 100,0 |
| Helados | | | | | | | | | | |
| 1964 | 100,0 | 81,3 | 57,4 | 39,5 | 25,9 | 22,4 | 18,5 | 12,8 | 11,6 | 10,8 |
| 1965 | 123,0 | 100,0 | 70,5 | 48,5 | 31,9 | 27,3 | 22,8 | 15,7 | 14,3 | 13,2 |
| 1966 | 174,4 | 141,8 | 100,0 | 68,9 | 45,2 | 38,8 | 32,3 | 22,3 | 20,3 | 18,8 |
| 1967 | 253,1 | 205,8 | 145,2 | 100,0 | 65,6 | 56,3 | 46,8 | 32,3 | 29,4 | 27,3 |
| 1968 | 385,6 | 313,6 | 221,1 | 152,3 | 100,0 | 85,7 | 71,4 | 49,2 | 44,5 | 41,5 |
| 1969 | 449,9 | 365,8 | 258,0 | 177,7 | 116,7 | 100,0 | 83,3 | 57,5 | 52,3 | 48,5 |
| 1970 | 540,1 | 439,4 | 309,9 | 213,5 | 140,1 | 120,1 | 100,0 | 69,0 | 62,8 | 58,2 |
| 1971 | 783,0 | 636,7 | 449,0 | 309,3 | 203,1 | 174,1 | 144,9 | 100,0 | 91,1 | 84,3 |
| 1972 | 859,9 | 699,3 | 493,2 | 339,7 | 223,0 | 191,2 | 159,1 | 109,8 | 100,0 | 92,6 |
| 1973 | 928,3 | 754,9 | 532,4 | 366,7 | 240,7 | 206,3 | 171,8 | 118,6 | 107,9 | 100,0 |
| Café tostado | | | | | | | | | | |
| 1964 | 100,0 | 88,9 | 106,2 | 100,5 | 98,0 | 92,1 | 87,4 | 87,3 | 88,8 | 87,3 |
| 1965 | 112,5 | 100,0 | 119,4 | 113,0 | 110,2 | 103,5 | 98,3 | 98,2 | 99,8 | 98,2 |
| 1966 | 94,2 | 83,7 | 100,0 | 94,6 | 92,3 | 86,7 | 82,3 | 82,2 | 83,6 | 82,2 |
| 1967 | 99,5 | 88,5 | 105,7 | 100,0 | 97,5 | 91,6 | 87,0 | 86,9 | 88,3 | 86,9 |
| 1968 | 102,1 | 90,7 | 108,4 | 102,5 | 100,0 | 94,0 | 89,2 | 89,1 | 90,6 | 89,1 |
| 1969 | 108,6 | 96,6 | 115,4 | 109,1 | 106,4 | 100,0 | 94,9 | 94,8 | 96,4 | 94,9 |
| 1970 | 114,4 | 101,7 | 121,5 | 115,0 | 112,1 | 105,3 | 100,0 | 99,9 | 101,6 | 99,9 |
| 1971 | 114,5 | 101,8 | 121,6 | 115,1 | 112,2 | 105,4 | 100,1 | 100,0 | 101,7 | 100,0 |
| 1972 | 112,7 | 100,2 | 119,6 | 113,2 | 110,4 | 103,7 | 98,4 | 98,4 | 100,0 | 94,4 |
| 1973 | 114,5 | 101,8 | 121,6 | 115,1 | 112,2 | 105,4 | 100,1 | 100,0 | 101,7 | 100,0 |
| Carne fresca de res deshuesada | | | | | | | | | | |
| 1964 | 100,0 | 88,2 | 79,4 | 86,4 | 77,8 | 82,4 | 82,1 | 85,5 | 87,0 | 101,9 |
| 1965 | 113,4 | 100,0 | 90,0 | 97,9 | 88,2 | 93,5 | 93,1 | 96,9 | 98,6 | 115,5 |
| 1966 | 125,9 | 111,1 | 100,0 | 108,8 | 97,9 | 103,8 | 103,4 | 107,6 | 109,5 | 128,3 |
| 1967 | 115,7 | 102,1 | 91,9 | 100,0 | 90,0 | 95,4 | 95,0 | 98,9 | 100,7 | 117,9 |
| 1968 | 128,6 | 113,4 | 102,1 | 111,1 | 100,0 | 106,0 | 105,6 | 109,9 | 111,8 | 131,0 |
| 1969 | 121,3 | 107,0 | 96,3 | 104,8 | 94,3 | 100,0 | 99,6 | 103,7 | 105,5 | 123,5 |
| 1970 | 121,8 | 107,4 | 96,7 | 105,2 | 94,7 | 100,4 | 100,0 | 104,0 | 106,0 | 124,1 |
| 1971 | 117,0 | 103,2 | 92,9 | 101,1 | 91,0 | 96,5 | 96,1 | 100,0 | 101,8 | 119,2 |
| 1972 | 115,0 | 101,4 | 91,3 | 99,3 | 89,4 | 94,8 | 94,4 | 98,3 | 100,0 | 117,1 |
| 1973 | 98,2 | 86,4 | 78,0 | 84,8 | 76,4 | 80,9 | 80,6 | 83,9 | 85,4 | 100,0 |
| Carnes en conserva | | | | | | | | | | |
| 1964 | 100,0 | 116,4 | 135,1 | 166,0 | 136,5 | 151,5 | 160,9 | 201,1 | 174,8 | 160,6 |
| 1965 | 85,9 | 100,0 | 116,1 | 142,7 | 117,3 | 130,2 | 138,2 | 172,8 | 150,2 | 138,0 |
| 1966 | 74,0 | 86,1 | 100,0 | 122,9 | 101,0 | 112,1 | 119,1 | 148,9 | 129,3 | 118,9 |
| 1967 | 60,2 | 70,1 | 81,4 | 100,0 | 82,2 | 91,3 | 96,9 | 121,2 | 105,3 | 96,7 |
| 1968 | 73,3 | 85,3 | 99,0 | 121,7 | 100,0 | 111,1 | 117,9 | 147,4 | 128,1 | 117,7 |
| 1969 | 66,0 | 76,8 | 89,2 | 109,6 | 90,0 | 100,0 | 106,2 | 132,7 | 115,3 | 106,0 |
| 1970 | 62,2 | 72,3 | 84,0 | 103,2 | 84,8 | 94,2 | 100,0 | 125,0 | 108,6 | 99,8 |
| 1971 | 49,7 | 57,9 | 67,2 | 82,5 | 67,8 | 75,3 | 80,0 | 100,0 | 86,9 | 79,9 |
| 1972 | 57,2 | 66,6 | 77,3 | 95,0 | 78,1 | 86,7 | 92,0 | 115,1 | 100,0 | 91,9 |
| 1973 | 62,3 | 138,0 | 84,1 | 103,4 | 85,0 | 94,3 | 100,2 | 125,2 | 108,8 | 100,0 |

15 — Índices de la producción industrial de productos seleccionados (Continuación)

| Años | Años base | | | | | | | | | |
|---------------------|-----------------------|-------|-------|-------|-------|-------|-------|-------|-------|-------|
| | 1964 | 1965 | 1966 | 1967 | 1968 | 1969 | 1970 | 1971 | 1972 | 1973 |
| | Años sucesivos = 100% | | | | | | | | | |
| Frutas en almibar | | | | | | | | | | |
| 1964 | 100,0 | 54,6 | 51,9 | 82,1 | 70,4 | 184,4 | 292,0 | 142,7 | 123,2 | 109,5 |
| 1965 | 183,2 | 100,0 | 95,2 | 150,4 | 128,9 | 337,9 | 534,9 | 261,5 | 225,7 | 200,6 |
| 1966 | 192,5 | 105,1 | 100,0 | 158,1 | 135,5 | 355,1 | 562,2 | 274,8 | 237,2 | 210,9 |
| 1967 | 121,8 | 66,5 | 63,3 | 100,0 | 85,7 | 224,6 | 355,6 | 173,8 | 150,0 | 133,4 |
| 1968 | 142,1 | 77,6 | 73,8 | 116,7 | 100,0 | 262,1 | 414,9 | 202,8 | 175,0 | 155,6 |
| 1969 | 54,2 | 29,6 | 28,2 | 44,5 | 38,2 | 100,0 | 158,3 | 77,4 | 66,8 | 59,4 |
| 1970 | 34,2 | 18,7 | 17,8 | 28,1 | 24,1 | 63,2 | 100,0 | 48,9 | 42,2 | 37,5 |
| 1971 | 70,1 | 38,2 | 36,4 | 57,5 | 49,3 | 129,2 | 204,6 | 100,0 | 86,3 | 76,7 |
| 1972 | 81,2 | 44,3 | 42,2 | 66,7 | 57,1 | 149,7 | 237,0 | 115,9 | 100,0 | 88,9 |
| 1973 | 91,3 | 49,8 | 47,4 | 75,0 | 64,3 | 168,4 | 266,6 | 130,3 | 112,5 | 100,0 |
| Néctares de frutas | | | | | | | | | | |
| 1964 | 100,0 | 116,7 | 121,3 | 80,8 | 108,7 | 159,7 | 208,9 | 130,2 | 153,1 | 79,9 |
| 1965 | 85,7 | 100,0 | 104,0 | 69,3 | 93,2 | 136,9 | 179,0 | 111,6 | 131,2 | 68,5 |
| 1966 | 82,4 | 96,1 | 100,0 | 66,6 | 89,6 | 131,6 | 172,1 | 107,3 | 126,1 | 65,9 |
| 1967 | 123,8 | 144,4 | 150,2 | 100,0 | 134,5 | 197,7 | 258,5 | 161,1 | 189,4 | 98,9 |
| 1968 | 92,0 | 107,3 | 111,6 | 74,3 | 100,0 | 147,0 | 192,2 | 119,8 | 140,8 | 73,5 |
| 1969 | 62,6 | 73,0 | 76,0 | 50,6 | 68,0 | 100,0 | 130,8 | 81,5 | 95,8 | 50,0 |
| 1970 | 47,9 | 55,9 | 58,1 | 38,7 | 52,0 | 76,5 | 100,0 | 62,3 | 73,3 | 38,3 |
| 1971 | 76,8 | 89,6 | 93,2 | 62,1 | 83,5 | 122,7 | 160,4 | 100,0 | 117,5 | 61,4 |
| 1972 | 65,3 | 76,2 | 79,3 | 52,8 | 71,0 | 104,4 | 136,5 | 85,1 | 100,0 | 52,2 |
| 1973 | 125,1 | 146,0 | 151,8 | 101,1 | 136,0 | 199,9 | 261,4 | 163,0 | 191,5 | 100,0 |
| Compotas de frutas | | | | | | | | | | |
| 1964 | 100,0 | 58,1 | 59,4 | 39,8 | 26,6 | 21,8 | 27,2 | 21,9 | 19,9 | 19,7 |
| 1965 | 172,2 | 100,0 | 102,3 | 68,6 | 45,9 | 37,5 | 46,8 | 37,8 | 34,2 | 33,9 |
| 1966 | 168,4 | 97,8 | 100,0 | 67,1 | 44,9 | 36,7 | 45,7 | 36,9 | 33,4 | 33,1 |
| 1967 | 251,1 | 145,8 | 149,1 | 100,0 | 66,9 | 54,7 | 68,2 | 55,1 | 49,9 | 49,4 |
| 1968 | 375,2 | 217,9 | 222,9 | 149,5 | 100,0 | 81,8 | 101,9 | 82,3 | 74,6 | 73,8 |
| 1969 | 458,7 | 266,4 | 272,5 | 182,7 | 122,2 | 100,0 | 124,6 | 100,6 | 91,1 | 90,2 |
| 1970 | 368,1 | 213,7 | 218,6 | 146,6 | 98,1 | 80,2 | 100,0 | 80,7 | 73,1 | 72,4 |
| 1971 | 456,1 | 264,8 | 270,9 | 181,6 | 121,5 | 99,4 | 123,9 | 100,0 | 90,6 | 89,7 |
| 1972 | 503,3 | 292,3 | 299,0 | 200,5 | 134,1 | 109,7 | 136,7 | 110,4 | 100,0 | 98,9 |
| 1973 | 508,7 | 295,4 | 302,1 | 202,6 | 135,6 | 110,9 | 138,2 | 111,5 | 101,1 | 100,0 |
| Conservas de tomate | | | | | | | | | | |
| 1964 | 100,0 | 96,2 | 88,8 | 82,1 | 132,6 | 257,8 | 171,5 | 131,8 | 211,5 | 125,3 |
| 1965 | 104,0 | 100,0 | 92,4 | 85,4 | 137,9 | 268,1 | 178,3 | 137,1 | 219,9 | 130,3 |
| 1966 | 112,6 | 108,3 | 100,0 | 92,4 | 149,3 | 290,3 | 193,1 | 148,4 | 238,1 | 141,0 |
| 1967 | 121,8 | 117,1 | 108,2 | 100,0 | 161,5 | 314,0 | 208,9 | 160,6 | 257,6 | 152,6 |
| 1968 | 75,4 | 72,5 | 67,0 | 61,9 | 100,0 | 194,4 | 129,3 | 99,4 | 159,5 | 94,5 |
| 1969 | 38,8 | 37,3 | 34,3 | 31,8 | 51,4 | 100,0 | 66,5 | 51,1 | 82,0 | 48,6 |
| 1970 | 58,3 | 56,1 | 51,8 | 47,9 | 77,3 | 150,3 | 100,0 | 76,9 | 123,3 | 13,1 |
| 1971 | 75,9 | 72,9 | 67,4 | 62,3 | 100,6 | 195,6 | 130,1 | 100,0 | 160,4 | 95,0 |
| 1972 | 47,3 | 45,5 | 42,0 | 38,8 | 62,7 | 121,9 | 81,1 | 62,3 | 100,0 | 59,2 |
| 1973 | 79,8 | 76,8 | 70,9 | 65,5 | 105,8 | 205,8 | 136,9 | 105,2 | 168,8 | 100,0 |
| Pan | | | | | | | | | | |
| 1964 | 100,0 | 79,4 | 89,5 | 169,8 | 137,4 | 135,5 | 141,0 | 140,3 | 145,0 | 141,9 |
| 1965 | 126,0 | 100,0 | 112,7 | 214,0 | 173,1 | 170,7 | 177,7 | 176,9 | 182,8 | 178,9 |
| 1966 | 111,8 | 88,7 | 100,0 | 189,8 | 153,5 | 151,4 | 157,6 | 156,9 | 162,1 | 158,7 |
| 1967 | 58,9 | 46,7 | 52,7 | 100,0 | 80,9 | 79,8 | 83,0 | 82,6 | 85,4 | 83,6 |
| 1968 | 72,8 | 57,8 | 65,1 | 123,6 | 100,0 | 98,6 | 102,6 | 102,2 | 105,6 | 103,3 |
| 1969 | 73,8 | 58,6 | 66,0 | 125,4 | 101,4 | 100,0 | 104,1 | 103,6 | 107,1 | 104,8 |
| 1970 | 70,9 | 56,3 | 63,5 | 120,4 | 97,4 | 96,1 | 100,0 | 99,5 | 102,9 | 100,7 |
| 1971 | 71,3 | 56,5 | 63,7 | 121,0 | 97,9 | 96,5 | 100,0 | 100,0 | 103,3 | 101,1 |
| 1972 | 68,9 | 54,7 | 61,7 | 117,1 | 94,7 | 93,4 | 97,2 | 96,8 | 100,0 | 97,9 |
| 1973 | 70,5 | 55,9 | 63,0 | 119,6 | 96,8 | 95,4 | 99,3 | 98,9 | 102,2 | 100,0 |

108

15 — Índices de la producción industrial de productos seleccionados (Conclusión)

| Años | Años base | | | | | | | | | |
|---------------------|-----------------------|-------|-------|-------|-------|-------|-------|-------|-------|-------|
| | 1964 | 1965 | 1966 | 1967 | 1968 | 1969 | 1970 | 1971 | 1972 | 1973 |
| | Años sucesivos = 100% | | | | | | | | | |
| Pastas alimenticias | | | | | | | | | | |
| 1964 | 100,0 | 95,5 | 72,4 | 64,5 | 58,3 | 53,5 | 55,3 | 50,5 | 48,3 | 46,6 |
| 1965 | 104,7 | 100,0 | 75,8 | 67,5 | 61,0 | 56,0 | 57,9 | 52,9 | 50,6 | 48,8 |
| 1966 | 138,0 | 131,9 | 100,0 | 89,1 | 80,5 | 73,9 | 76,3 | 69,7 | 66,7 | 64,4 |
| 1967 | 155,0 | 148,1 | 112,3 | 100,0 | 90,4 | 82,9 | 85,7 | 78,3 | 74,9 | 72,3 |
| 1968 | 171,5 | 163,9 | 124,3 | 110,7 | 100,0 | 91,8 | 94,8 | 86,6 | 82,9 | 80,0 |
| 1969 | 186,8 | 178,5 | 135,4 | 120,6 | 108,9 | 100,0 | 103,3 | 94,4 | 90,3 | 87,2 |
| 1970 | 180,9 | 172,8 | 131,0 | 116,7 | 105,4 | 96,8 | 100,0 | 91,3 | 87,4 | 84,4 |
| 1971 | 198,0 | 189,2 | 143,5 | 127,8 | 115,4 | 106,0 | 109,5 | 100,0 | 95,7 | 92,4 |
| 1972 | 206,8 | 197,6 | 149,8 | 133,5 | 120,6 | 110,7 | 114,4 | 104,4 | 100,0 | 96,5 |
| 1973 | 214,4 | 204,8 | 155,3 | 138,3 | 125,0 | 114,7 | 118,5 | 108,3 | 103,7 | 100,0 |
| Tabaco torcido | | | | | | | | | | |
| 1964 | 100,0 | 93,8 | 98,9 | 84,7 | 85,1 | 145,8 | 169,4 | 222,2 | 188,3 | 174,5 |
| 1965 | 106,6 | 100,0 | 105,4 | 90,4 | 90,7 | 155,5 | 180,7 | 237,0 | 200,8 | 186,1 |
| 1966 | 101,1 | 94,8 | 100,0 | 85,7 | 86,0 | 147,5 | 171,3 | 224,7 | 190,5 | 176,5 |
| 1967 | 118,0 | 110,7 | 116,7 | 100,0 | 100,4 | 172,1 | 199,9 | 262,2 | 222,2 | 209,9 |
| 1968 | 117,6 | 110,2 | 116,2 | 99,6 | 100,0 | 171,4 | 199,2 | 261,2 | 221,4 | 209,1 |
| 1969 | 68,6 | 64,3 | 67,8 | 58,1 | 58,3 | 100,0 | 116,2 | 152,4 | 129,1 | 119,7 |
| 1970 | 59,0 | 55,3 | 58,4 | 50,0 | 50,2 | 86,1 | 100,0 | 131,2 | 111,2 | 103,0 |
| 1971 | 45,0 | 42,2 | 44,5 | 38,1 | 38,3 | 65,6 | 76,2 | 100,0 | 84,8 | 78,5 |
| 1972 | 53,1 | 49,8 | 52,5 | 45,0 | 45,2 | 77,4 | 90,0 | 118,0 | 100,0 | 92,7 |
| 1973 | 57,3 | 53,7 | 56,7 | 48,6 | 48,8 | 83,6 | 97,1 | 127,6 | 107,9 | 100,0 |
| Cigarrillos negros | | | | | | | | | | |
| 1964 | 100,0 | 99,3 | 88,7 | 83,6 | 74,1 | 63,0 | 76,2 | 167,9 | 147,4 | 106,4 |
| 1965 | 100,7 | 100,0 | 89,3 | 84,2 | 74,6 | 63,4 | 76,8 | 169,1 | 148,4 | 107,1 |
| 1966 | 112,7 | 112,0 | 100,0 | 94,2 | 83,5 | 71,0 | 85,9 | 189,3 | 166,1 | 119,9 |
| 1967 | 119,6 | 118,8 | 106,1 | 100,0 | 88,6 | 75,4 | 91,2 | 200,8 | 176,3 | 127,2 |
| 1968 | 134,9 | 134,0 | 119,7 | 112,8 | 100,0 | 85,0 | 102,9 | 226,6 | 198,9 | 143,5 |
| 1969 | 158,7 | 157,6 | 140,8 | 132,7 | 117,6 | 100,0 | 121,0 | 266,5 | 233,9 | 168,7 |
| 1970 | 131,2 | 130,3 | 116,4 | 109,7 | 97,2 | 82,7 | 100,0 | 220,3 | 193,3 | 139,5 |
| 1971 | 59,5 | 59,1 | 52,8 | 49,8 | 44,1 | 37,5 | 45,4 | 100,0 | 87,8 | 63,3 |
| 1972 | 67,8 | 67,4 | 60,2 | 56,7 | 50,3 | 42,8 | 51,7 | 113,9 | 100,0 | 72,2 |
| 1973 | 94,0 | 93,4 | 83,4 | 78,6 | 69,7 | 59,3 | 71,7 | 157,9 | 138,6 | 100,0 |
| Cigarrillos rubios | | | | | | | | | | |
| 1964 | 100,0 | 91,2 | 81,0 | 75,7 | 72,0 | 65,9 | 100,4 | 127,7 | 129,6 | 109,0 |
| 1965 | 109,6 | 100,0 | 88,8 | 83,0 | 78,9 | 72,3 | 110,1 | 140,1 | 142,1 | 119,5 |
| 1966 | 123,4 | 112,6 | 100,0 | 93,4 | 88,8 | 81,3 | 123,9 | 157,6 | 159,9 | 134,5 |
| 1967 | 132,1 | 120,5 | 107,1 | 100,0 | 95,1 | 87,1 | 132,7 | 168,8 | 171,2 | 144,0 |
| 1968 | 138,9 | 126,7 | 112,6 | 105,1 | 100,0 | 91,6 | 139,5 | 177,4 | 180,0 | 151,4 |
| 1969 | 151,7 | 138,4 | 122,9 | 114,8 | 109,2 | 100,0 | 152,4 | 193,8 | 196,6 | 165,4 |
| 1970 | 99,6 | 90,8 | 80,7 | 75,4 | 71,7 | 65,6 | 100,0 | 127,2 | 129,0 | 108,5 |
| 1971 | 78,3 | 71,4 | 63,4 | 59,2 | 56,4 | 51,6 | 78,6 | 100,0 | 101,4 | 85,3 |
| 1972 | 77,2 | 70,4 | 62,5 | 58,4 | 55,6 | 50,9 | 77,5 | 98,6 | 100,0 | 84,1 |
| 1973 | 91,7 | 83,7 | 74,3 | 69,4 | 66,0 | 60,5 | 92,1 | 117,2 | 118,9 | 100,0 |
| Picadura granulada | | | | | | | | | | |
| 1964 | 100,0 | 805,0 | 163,3 | 151,0 | 112,0 | 502,6 | 258,7 | - | - | 389,1 |
| 1965 | 12,4 | 100,0 | 20,3 | 18,8 | 13,9 | 62,4 | 32,1 | - | 129,5 | 48,3 |
| 1966 | 61,3 | 493,1 | 100,0 | 92,5 | 68,6 | 307,8 | 158,5 | - | 638,3 | 238,3 |
| 1967 | 66,2 | 533,2 | 108,1 | 100,0 | 74,2 | 332,9 | 171,4 | - | 690,3 | 257,7 |
| 1968 | 89,3 | 718,7 | 145,8 | 134,8 | 100,0 | 448,7 | 231,0 | - | 930,5 | 347,4 |
| 1969 | 19,9 | 160,2 | 32,5 | 30,0 | 22,3 | 100,0 | 51,5 | - | 207,4 | 77,4 |
| 1970 | 38,7 | 311,2 | 63,1 | 58,4 | 43,3 | 194,3 | 100,0 | - | 402,8 | 150,4 |
| 1971 | - | - | - | - | - | - | - | - | - | - |
| 1972 | 9,6 | 77,3 | 15,7 | 14,5 | 10,8 | 48,2 | 24,8 | - | 100,0 | 37,3 |
| 1973 | 25,7 | 206,9 | 42,0 | 38,8 | 28,8 | 129,2 | 66,5 | - | 267,8 | 100,0 |

16 — Estructura del consumo neto de combustibles domésticos

Industria

| Combustible | % | | | | | | |
|-------------------|---------|---------|---------|---------|------|------|------|
| | 1967(a) | 1968(a) | 1969(a) | 1970(a) | 1971 | 1972 | 1973 |
| Total | 100 | 100 | 100 | 100 | 100 | 100 | 100 |
| Alcohol etílico | 18 | 18 | 17 | 8 | 4 | 4 | 4 |
| Carbón vegetal | 15 | 13 | 9 | 6 | 6 | 6 | 6 |
| Gas licuado | 8 | 9 | 9 | 9 | 8 | 7 | 7 |
| Kerosene | 55 | 56 | 61 | 73 | 57 | 59 | 60 |
| Gas manufacturado | 4 | 4 | 4 | 4 | 3 | 3 | 3 |
| Leña | . | . | . | . | 21 | 20 | 19 |
| Electricidad | . | . | . | . | 1 | 1 | 1 |

(a) Cifras provisionales.

17 — Estructura del consumo neto de energía

| Energía | % | | | | | | |
|----------------------------------|---------|---------|---------|---------|-------|-------|-------|
| | 1967(a) | 1968(a) | 1969(a) | 1970(a) | 1971 | 1972 | 1973 |
| Total | 100,0 | 100,0 | 100,0 | 100,0 | 100,0 | 100,0 | 100,0 |
| Combustibles vegetales y alcohol | 44,0 | 43,0 | 41,0 | 52,0 | 41,6 | 37,0 | 37,0 |
| Carbón mineral y coke | 1,0 | 1,0 | 1,0 | 1,0 | 1,0 | 1,0 | 1,0 |
| Derivados del petróleo | 52,0 | 52,0 | 54,0 | 44,0 | 52,0 | 56,4 | 56,4 |
| Electricidad | 3,0 | 4,0 | 4,0 | 3,0 | 5,0 | 5,2 | 5,3 |
| Gas manufacturado | . | . | . | . | 0,4 | 0,4 | 0,3 |

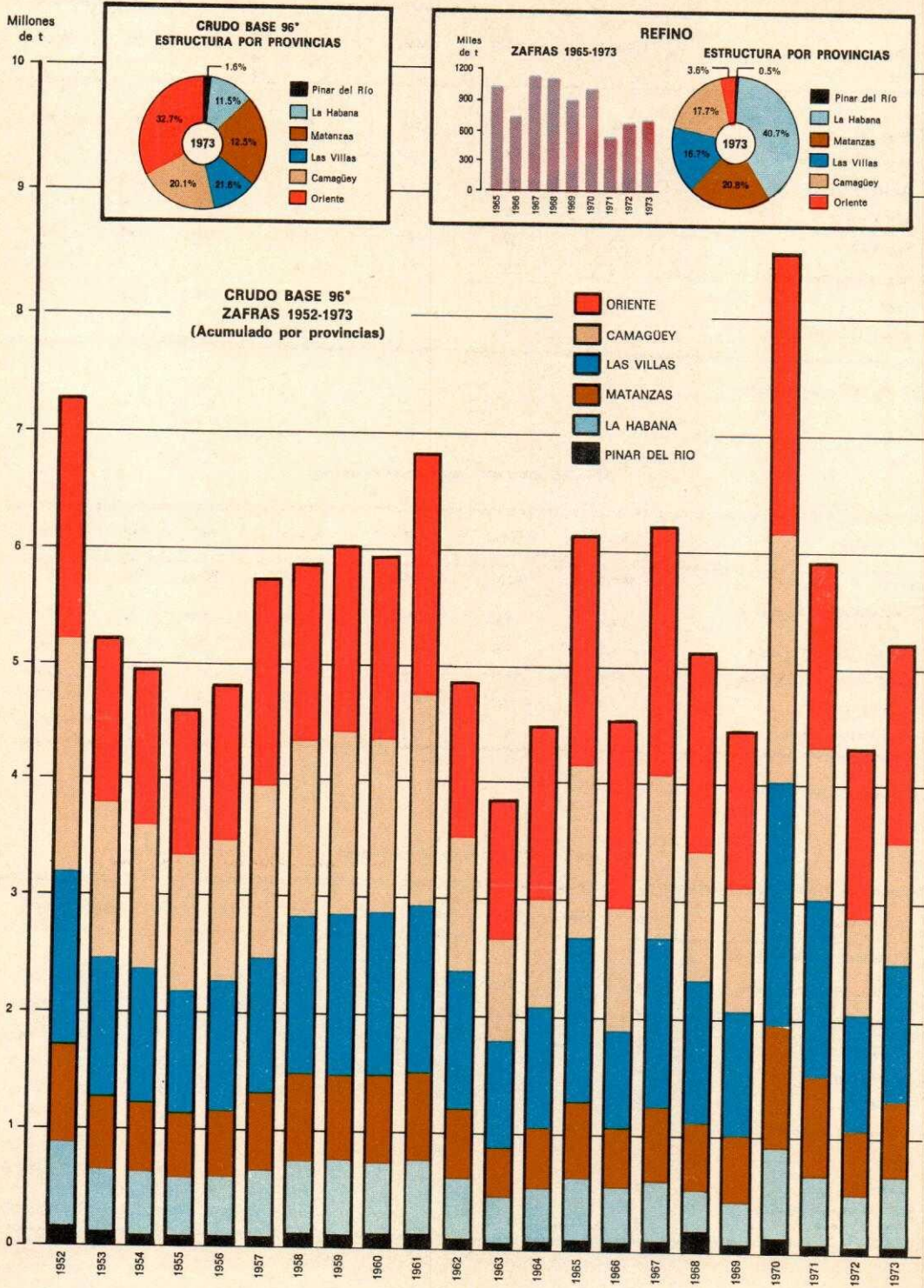
(a) Cifras provisionales.

18 — Generación bruta de electricidad

| Concepto | GWh | | | | | | | | | |
|--|---------|---------|---------|---------|---------|---------|---------|---------|---------|---------|
| | 1964 | 1965 | 1966 | 1967 | 1968 | 1969 | 1970 | 1971 | 1972 | 1973 |
| Autogeneración industrial | | | | | | | | | | |
| Cmde. Pedro Soto Alba | 49,8 | 55,9 | 61,7 | 62,3 | 74,1 | 76,5 | 77,6 | 83,4 | 83,5 | 81,9 |
| Cmde. René Ramos Latour | 133,3 | 148,2 | 141,4 | 152,2 | 157,6 | 152,6 | 159,7 | 160,9 | 159,5 | 160,9 |
| Minería | 5,5 | 7,1 | 13,1 | 13,2 | 7,3 | 1,5 | 1,0 | 2,8 | 2,7 | 2,7 |
| Fertilizantes | - | - | 31,3 | 37,7 | 36,2 | 34,9 | 28,5 | 30,1 | 23,0 | 36,0 |
| Química | 35,1 | 81,1 | 77,3 | 88,9 | 73,9 | 71,0 | 67,4 | 83,0 | 85,2 | 83,6 |
| División cemento | ... | ... | ... | ... | ... | ... | 32,8 | 25,6 | 24,8 | 18,5 |
| Textil | 31,5 | 28,6 | 34,0 | 34,9 | 29,3 | 28,7 | 30,7 | 28,9 | 29,8 | 18,1 |
| Azúcar | ... | ... | ... | ... | ... | ... | ... | 817,0 | ... | 828,0 |
| Empresa Consolidada de la Electricidad | 2 494,6 | 2 592,5 | 2 760,5 | 3 023,9 | 3 206,1 | 3 390,7 | 3 609,4 | 3 789,3 | 4 211,6 | 4 582,8 |

109

PRODUCCION DE AZUCAR



CAPITULO VIII
CONSTRUCCION E INVERSIONES

100

CONSTRUCCION

OBSERVACIONES

En las tablas del capítulo se utiliza el término "Sector de la Construcción", no como sector de la economía propiamente, sino como la entidad bajo cuya jurisdicción se encuentran los organismos especializados en la construcción. Estos organismos son:

Desarrollo de Edificaciones Sociales y Agropecuarias (DESA)

Desarrollo Agropecuario del País (DAP)

Construcción Industrial

Viales y Pavimentación

Industria de Materiales de Construcción (IMC)

Construcción

1 — Valor ejecutado en construcciones por el Sector de la Construcción y otros organismos, según costos (a)

| Concepto | Millones de pesos | | | | | | | | | |
|-------------------------------|-------------------|-------|-------|-------|-------|-----------|-----------|-----------|-----------|---------|
| | 1964 | 1965 | 1966 | 1967 | 1968 | 1969 | 1970 | 1971 | 1972 | 1973 |
| Total | 479,7 | 622,7 | 599,1 | 654,6 | 518,9 | 501,2 | 436,3 | 573,8 | 803,7 | 1 026,7 |
| Sector de la Construcción (b) | 260,3 | 259,9 | 282,8 | 331,2 | 231,8 | 200,2 | 232,1 | 346,5 | 594,9 | 827,8 |
| Otros organismos | 219,4 | 362,8 | 316,3 | 323,4 | 287,1 | 301,0 (b) | 204,2 (b) | 227,3 (b) | 208,8 (b) | 198,9 |

(a) Incluye construcciones de mantenimiento y montaje. (b) Cifras estimadas.

Fuente: Sector de la Construcción, Coordinación Nacional de las Administraciones Locales (CONAL), Administración de La Habana Metropolitana y otros organismos constructores con medios propios.

2 — Valor ejecutado en construcciones por el Sector de la Construcción, por provincias (a)

| Provincias | Millones de pesos | | | | | | | | | |
|---------------|-------------------|-----------------|-----------------|-------------|-------------|-------|-------|-------------|-------------|-------|
| | 1964 (a) (b) | 1965 (a) (b) | 1966 (a) (b) | 1967 (b) | 1968 (b) | 1969 | 1970 | 1971 (c) | 1972 (c) | 1973 |
| Nacional | 260,3 | 259,9 | 282,8 | 331,2 | 231,8 | 200,2 | 232,1 | 346,5 | 594,9 | 827,8 |
| Pinar del Río | 19,8 | 15,0 | 15,2 | 22,4 | 12,4 | 12,2 | 16,9 | 19,3 | 33,3 | 55,2 |
| La Habana | 80,6 | 77,0 | 82,0 | 83,0 | 64,9 | 55,3 | 74,5 | 130,0 | 225,0 | 278,9 |
| Isla de Pinos | ... | ... | ... | 7,6 | 3,5 | 8,0 | 5,5 | 7,5 | 13,4 | 17,5 |
| Matanzas | 15,3 | 13,5 | 15,6 | 25,5 | 18,7 | 13,7 | 20,6 | 20,2 | 36,2 | 61,2 |
| Las Villas | 40,3 | 44,8 | 43,3 | 38,4 | 24,4 | 29,3 | 36,7 | 68,3 | 107,2 | 150,1 |
| Camagüey | 16,5 | 24,4 | 33,9 | 42,2 | 29,8 | 30,2 | 30,4 | 36,0 | 71,2 | 89,9 |
| Oriente | 81,3 | 77,0 | 77,5 | 94,3 | 66,1 | 51,5 | 47,5 | 64,3 | 108,4 | 175,0 |

(a) En el período 1964-1966 la ejecución de Isla de Pinos está incluida en la provincia de La Habana. (b) Desde 1964 hasta 1968, ambos inclusive, se incluyen a nivel nacional y sin desglosar por provincias el valor ejecutado en montaje por Construcción Industrial. (c) Se incluyen sin desglosar por provincias 0,9 millones de pesos en 1971 y 0,2 millones de pesos en 1972, ejecutados en la construcción de hospitales en Perú.

Fuente: Sector de la Construcción.

3 — Estructura del valor ejecutado en construcciones por el Sector de la Construcción, por actividades

| Años | % | | | | | | | | |
|------|---------------|-----------|-----------|------------|-------------|--------|------------------------|-----------|-------|
| | Agropecuarias | Viviendas | Educación | Industrias | Hidráulicas | Viales | Hidrología Urbanística | Marítimas | Otras |
| 1970 | 12 | 7 | 3 | 17 | 18 | 26 | 2 | 2 | 13 |
| 1971 | 8 | 13 | 5 | 17 | 14 | 29 | 2 | 1 | 11 |
| 1972 | 10 | 20 | 14 | 11 | 12 | 23 | 2 | 1 | 7 |
| 1973 | 10 | 18 | 21 | 10 | 10 | 19 | 2 | 2 | 8 |

Fuente: Sector de la Construcción.

4 — Estructura del valor ejecutado en construcciones por el Sector de la Construcción, por unidades

Construcción

| Unidades ejecutoras | % | | | | |
|--|------|------|------|------|------|
| | 1969 | 1970 | 1971 | 1972 | 1973 |
| Total | 100 | 100 | 100 | 100 | 100 |
| Desarrollo de Edificaciones Sociales y Agropecuarias (DESA) | 62 | 37 | 39 | 52 | 55 |
| Frentes Provinciales | 60 | 30 | 25 | 24 | 25 |
| Pinar del Río | 3 | 2 | 2 | 2 | 2 |
| La Habana | 20 | 8 | 7 | 6 | 4 |
| Isla de Pinos | 2 | 1 | 1 | 1 | 1 |
| Matanzas | 4 | 3 | 2 | 2 | 3 |
| Las Villas | 6 | 2 | 3 | 4 | 5 |
| Camagüey | 9 | 5 | 3 | 3 | 3 |
| Oriente | 16 | 9 | 7 | 6 | 7 |
| Obras Especiales | - | 3 | 1 | 1 | 1 |
| Obras Varias | - | 1 | 2 | 1 | 1 |
| Obras Sociales | - | - | - | - | 1 |
| Acabados a la Construcción | - | 2 | 1 | - | 0 |
| Grupo Nacional de Instalaciones | 2 | 1 | 1 | 1 | 0 |
| Brigadas Estatales | - | - | 4 | 11 | 1 |
| Microbrigadas | - | - | 5 | 13 | 14 |
| Desarrollo Agropecuario del País (DAP) | 25 | 46 | 45 | 37 | 33 |
| Frentes Provinciales | - | 44 | 43 | 35 | 31 |
| Pinar del Río | - | 5 | 3 | 2 | 3 |
| La Habana | - | 11 | 12 | 8 | 8 |
| Isla de Pinos | - | 1 | 1 | 1 | 1 |
| Matanzas | - | 5 | 2 | 2 | 2 |
| Las Villas | - | 10 | 12 | 10 | 8 |
| Camagüey | - | 5 | 4 | 4 | 2 |
| Oriente | - | 7 | 9 | 8 | 7 |
| Grupo Nacional de Obras Marítimas | 3 | 2 | 2 | 2 | 2 |
| Otras del Sector | 13 | 17 | 16 | 11 | 12 |
| Construcción Industrial | 13 | 14 | 12 | 9 | 10 |
| Construcción Civil | 4 | 7 | 8 | 7 | 8 |
| Montaje | 9 | 7 | 4 | 2 | 2 |
| Viales, Pavimentación y Bacheo | - | 2 | 2 | 1 | 1 |
| Industria de Materiales de Construcción | - | 1 | 2 | 1 | 1 |

Fuente: Sector de la Construcción

5 — Viviendas terminadas por el Sector de la Construcción, por provincias

| Provincias | 1964 | 1965 | 1966 | 1967 | 1968 | 1969 | 1970 | 1971 (a) | 1972 | 1973 |
|-----------------|-------|-------|-------|-------|-------|-------|-------|----------|--------|--------|
| Nacional | 7 088 | 5 040 | 6 271 | 6 210 | 3 788 | 2 881 | 2 679 | 2 475 | 15 723 | 20 108 |
| Pinar del Río | 767 | 690 | 437 | 352 | 134 | 274 | 448 | 473 | 1 266 | 1 036 |
| La Habana | 895 | 409 | 514 | 719 | 319 | 135 | 174 | 386 | 4 046 | 8 528 |
| Isla de Pinos | - | 40 | 145 | 189 | 207 | 271 | 172 | 135 | 256 | 472 |
| Matanzas | 761 | 123 | 437 | 890 | 833 | 163 | 590 | 292 | 1 645 | 1 853 |
| Las Villas | 575 | 828 | 1 257 | 424 | 253 | 352 | 58 | 630 | 1 351 | 1 826 |
| Camagüey | 812 | 609 | 1 757 | 1 402 | 342 | 194 | 261 | 331 | 3 501 | 2 377 |
| Oriente | 3 278 | 2 341 | 1 724 | 2 234 | 1 700 | 1 492 | 976 | 228 | 3 658 | 4 016 |

(a) A partir de este año incluye las viviendas terminadas por microbrigadas y brigadas estatales.

Fuente: Desarrollo de Edificaciones Sociales y Agropecuarias. (DESA)

6 — Viviendas terminadas por el Sector de la Construcción y las Administraciones Locales, por provincias

| Provincias | 1964 | 1965 | 1966 | 1967 | 1968 | 1969 | 1970 | 1971 | 1972 | 1973 |
|---------------|-------|-------|-------|--------|-------|-------|-------|-------|--------|--------|
| Nacional | 7 088 | 5 040 | 6 271 | 10 257 | 6 458 | 4 817 | 4 004 | 5 014 | 16 717 | 20 700 |
| Pinar del Río | 767 | 690 | 437 | 641 | 686 | 741 | 853 | 1 595 | 1 558 | 1 265 |
| La Habana | 895 | 409 | 514 | 1 400 | 1 690 | 740 | 300 | 489 | 4 143 | 8 566 |
| Isla de Pinos | - | 40 | 145 | 189 | 220 | 529 | 294 | 142 | 256 | 472 |
| Matanzas | 761 | 123 | 437 | 953 | 884 | 237 | 682 | 396 | 1 692 | 1 853 |
| Las Villas | 575 | 828 | 1 257 | 656 | 273 | 506 | 184 | 845 | 1 446 | 1 854 |
| Camagüey | 812 | 609 | 1 757 | 1 505 | 458 | 249 | 414 | 562 | 3 713 | 2 377 |
| Oriente | 3 278 | 2 341 | 1 724 | 4 913 | 2 247 | 1 815 | 1 277 | 985 | 3 909 | 4 313 |

Fuente: Desarrollo de Edificaciones Sociales y Agropecuarias (DESA), Coordinación Nacional de las Administraciones Locales (CONAL) y Administración de La Habana Metropolitana.

7 — Viviendas y otras obras construidas por las Administraciones Locales, por provincias

| Concepto | Nacional | Pinar del Río | La Habana | | Isla de Pinos | Matanzas | Las Villas | Camagüey | Oriente |
|--------------------|----------|---------------|-----------|---------------|---------------|----------|------------|----------|---------|
| | | | Interior | Metropolitana | | | | | |
| Viviendas | | | | | | | | | |
| 1967 | 4 047 | 289 | 203 | 478 | - | 63 | 232 | 103 | 2 679 |
| 1968 | 2 670 | 552 | 509 | 862 | 13 | 51 | 20 | 116 | 547 |
| 1969 | 1 936 | 467 | 153 | 452 | 258 | 74 | 154 | 55 | 323 |
| 1970 | 1 325 | 405 | 53 | 73 | 122 | 92 | 126 | 153 | 301 |
| 1971 | 2 539 | 1 122 | 103 | - | 7 | 104 | 215 | 231 | 757 |
| 1972 | 994 | 292 | 97 | - | - | 47 | 95 | 212 | 251 |
| 1973 | 592 | 229 | 38 | - | - | - | 28 | - | 297 |
| Otras obras | | | | | | | | | |
| 1967 | 5 100 | 419 | 478 | 1 280 | 110 | 96 | 498 | 399 | 1 820 |
| 1968 | 1 326 | 165 | 95 | 261 | 55 | 38 | 134 | 397 | 181 |
| 1969 | 641 | 140 | 47 | 143 | 18 | 52 | 26 | 97 | 118 |
| 1970 | 648 | 76 | 134 | 40 | 173 | 42 | 26 | 73 | 84 |
| 1971 | 1 148 | 161 | 263 | 41 | 29 | - | 41 | 121 | 492 |
| 1972 | 596 | 22 | 108 | 31 | 35 | 10 | 37 | 155 | 198 |
| 1973 | 414 | 32 | 43 | 22 | 1 | 16 | 157 | 45 | 98 |

Fuente: Coordinación Nacional de las Administraciones Locales (CONAL) y Administración de La Habana Metropolitana.

8 - Presas y embalses en construcción(a)

| Nombre | Localización (Región y Provincia) | Capacidad de embalse | Area de inundación | Destino |
|-----------------------|--------------------------------------|----------------------------|-----------------------|--|
| | | Millones de m ³ | ha | |
| La Juventud | Consolación del Sur. Pinar del Río | 105,0 | 1 500 | Arroz |
| Los Palacios | San Cristóbal. Pinar del Río | 46,6 | 450 | Arroz |
| Mampostón | San José de las Lajas. La Habana | 155,0 | 26 170 | Pastos, caña - tubérculos y raíces |
| Ejército Rebelde | 10 de Octubre. La Habana | 97,0 | 10 | Vegetales |
| Canasí | Camilo Cienfuegos. La Habana | 40,0 | 2 470 | Pastos |
| Maurín | Bauta. La Habana | 22,0 | 300 | Pastos |
| Aguas Claras | Quivicán. La Habana | 16,3 | 200 | Vegetales |
| Ariguanabo | Bauta. La Habana | 16,0 | 140 | Pastos |
| La Coronela | Bauta. La Habana | 13,3 | 178 | Pastos |
| Jibacoa | Camilo Cienfuegos. La Habana | 8,0 | 940 | Pastos |
| Niña Bonita | Bauta. La Habana | 5,7 | 345 | Pastos |
| La Fé | Isla de Pinos. La Habana | 32,4 | 755 | Cítricos |
| El Enlace | Isla de Pinos. La Habana | 19,0 | 600 | Cítricos |
| Mal País I | Isla de Pinos. La Habana | 13,0 | 375 | Cítricos |
| Mal País II | Isla de Pinos. La Habana | 8,0 | 280 | Cítricos |
| Las Casas II | Isla de Pinos. La Habana | 5,0 | 200 | Cítricos |
| Cidra | Matanzas. Matanzas | 37,0 | 2 500 | Pastos |
| Zaza | Sancti-Spiritus. Las Villas | 1 020,0 | 11 200 | Arroz |
| Alacranes | Sagua. Las Villas | 365,0 | 7 700 | Caña |
| Lebrijes | Sancti-Spiritus. Las Villas | 100,0 | 1 430 | Arroz y caña |
| Higuanojos | Sancti-Spiritus. Las Villas | 25,4 | 270 | Pastos |
| Arroyo Grande II | Santa Clara. Las Villas | 12,0 | 605 | Tubérculos, raí- ces y vegeta- les |
| Paso Bonito | Escambray. Las Villas | 8,0 | 60 | Población, ca- ña y pastos |
| Jimaguayú | Vertientes. Camagüey | 200,0 | 3 500 | Arroz |
| Porvenir | Florida. Camagüey | 171,5 | 4 200 | Caña |
| Najasa | Camagüey. Camagüey | 73,5 | 1 500 | Arroz |
| Unión II | Camagüey. Camagüey | 21,1 | 88 | Población |
| Carlos M. de Céspedes | Palma Soriano. Oriente | 200,6 | 1 600 | Caña |
| Nipe | Mayarí. Oriente | 172,0 | 2 200 | Caña |
| La Yaya | Guantánamo. Oriente | 160,0 | 1 300 | Cítricos, caña y pastos |
| Bueycito | Manzanillo. Oriente | 155,0 | 1 200 | Arroz, tubércu- los y raíces |
| Pedregales | Bayamo. Oriente | 40,0 | 700 | Caña |
| Sabanilla | Mayarí. Oriente | 31,0 | 500 | Caña |

(a) En 31 de diciembre de 1973. De 5,0 millones de m³ en adelante.

Fuente: Desarrollo Agropecuario del País (DAP).

112

9 — Pozos perforados, según destino, por provincias.
1973

| Destino | Total | Pinar del Río | La Habana | Isla de Pinos | Matanzas | Las Villas | Camagüey | Oriente |
|--------------------------------|-------|---------------|-----------|---------------|----------|------------|----------|---------|
| Total | 3 005 | 124 | 694 | 22 | 473 | 927 | 476 | 289 |
| Riego | 596 | 43 | 146 | - | 151 | 83 | 141 | 32 |
| Arroz | 33 | - | 1 | - | 2 | 11 | 19 | - |
| Caña | 98 | - | 23 | - | 22 | 4 | 49 | - |
| Plátano | 81 | - | 7 | - | 18 | 51 | 5 | - |
| Cítricos | 133 | 11 | 14 | - | 73 | 3 | 32 | - |
| Pastos | 42 | - | 26 | - | 9 | 7 | - | - |
| Otros cultivos | 209 | 32 | 75 | - | 27 | 7 | 36 | 32 |
| Abastecimiento a la producción | 712 | 9 | 215 | 6 | 64 | 152 | 215 | 51 |
| Abastecimiento a la industria | 157 | 3 | 68 | - | 18 | 15 | 17 | 36 |
| Abastecimiento a la ganadería | 308 | 5 | 64 | 6 | 43 | 87 | 85 | 18 |
| Otros usos | 1 232 | 64 | 201 | 10 | 197 | 590 | 18 | 152 |

Fuente: Desarrollo Agropecuario del País (DAP).

10 — Kilómetros de carreteras y caminos construidos, por provincias. (a)
1973

| Concepto | Total | Pinar del Río | La Habana | Isla de Pinos | Matanzas | Las Villas | Camagüey | Oriente |
|--|---------|---------------|-----------|---------------|----------|------------|----------|---------|
| Total | | | | | | | | |
| Explanados | 1 674,5 | 142,1 | 296,5 | 27,6 | 189,2 | 540,9 | 210,6 | 267,6 |
| Pavimentados | 643,2 | 77,9 | 122,6 | 23,3 | 63,4 | 146,2 | 105,7 | 104,1 |
| Autopistas | | | | | | | | |
| Explanados | 139,0 | - | 38,5 | 2,9 | - | 97,6 | - | - |
| Pavimentados | 34,3 | - | 30,8 | 3,5 | - | - | - | - |
| Carreteras socio-económicas de llano | | | | | | | | |
| Explanados | 192,9 | 12,0 | 20,4 | - | 38,7 | 72,2 | 6,1 | 43,5 |
| Pavimentados | 235,5 | 17,8 | 2,2 | - | 31,5 | 60,5 | 96,7 | 26,8 |
| Carreteras socio-económicas de montaña | | | | | | | | |
| Explanados | 161,0 | 23,5 | 13,6 | - | - | 42,3 | - | 81,6 |
| Pavimentados | 130,1 | 30,5 | 16,4 | - | - | 36,0 | - | 47,2 |
| Carreteras agropecuarias | | | | | | | | |
| Explanados | 106,6 | 106,6 | - | - | - | - | - | - |
| Pavimentados | 29,6 | 29,6 | - | - | - | - | - | - |
| Caminos agropecuarios | | | | | | | | |
| Explanados | 1 075,0 | - | 224,0 | 24,7 | 150,5 | 328,8 | 204,5 | 142,5 |
| Pavimentados | 213,7 | - | 73,2 | 19,8 | 31,9 | 49,7 | 9,0 | 30,1 |

(a) Incluye reconstrucciones.

Fuente: Desarrollo Agropecuario del País (DAP).

**CAPITULO IX
TRANSPORTE**

TRANSPORTE

OBSERVACIONES

Información en valor

Contiene el valor de la actividad de transporte en todas las ramas del sector, según el Clasificador de Actividades Económicas (CAE), ejecutadas por los organismos especializados. En lo que respecta a la transportación realizada con medios propios, sólo incluye la del Ministerio de la Industria Azucarera en la rama ferroviaria.

Dentro de la rama automotor está considerada la actividad privada (Asociación Nacional de Choferes de Alquiler Revolucionaria ANCHAR y Operadora de Fletes).

Universo de la información

La información en unidades físicas que se ofrece en este capítulo corresponde a los organismos especializados, o sea:

Instituto de Aeronáutica Civil de Cuba
Ministerio de Transportes
Dirección Nacional de Transporte Agropecuario
Ministerio de Marina Mercante y de Puertos

No se incluye la información relativa a la actividad de transportación realizada por los demás organismos de la economía interna.

1 — Valor de la producción, por ramas

Millones de pesos

| Años | Total | Aéreo | Marítimo(a) | Automotor(b) | Ferroviario(c) |
|------|-------|-------|-------------|--------------|----------------|
| | | | | | |
| 1970 | 694,4 | 25,2 | 157,1 | 409,6 | 102,5 |
| 1971 | 688,7 | 31,0 | 148,2 | 430,4 | 79,1 |
| 1972 | 706,4 | 39,4 | 149,6 | 449,4 | 68,0 |
| 1973 | 719,7 | 34,4 | 152,8 | 458,6 | 73,9 |

(a) Solamente el Ministerio de Marina Mercante y de Puertos. (b) Incluye Ministerio de Transportes, la Dirección Nacional de Transporte Agropecuario, Operadora de Fletes y ANCHAR. (c) Incluye la Empresa de Ferrocarriles de Cuba y una estimación de la transportación ferroviaria del MINAZ.

2 — Vuelos semanales y longitud

| Años | Total | | Nacionales | | Internacionales | |
|------|----------|----------|------------|----------|-----------------|----------|
| | Cantidad | Longitud | Cantidad | Longitud | Cantidad | Longitud |
| | U | km | U | km | U | km |
| 1969 | 294 | 188 209 | 280 | 78 064 | 14 | 110 145 |
| 1970 | 403 | 219 815 | 385 | 90 153 | 18 | 129 662 |
| 1971 | 458 | 255 084 | 434 | 92 568 | 24 | 162 516 |
| 1972 | 470 | 266 499 | 448 | 95 389 | 22 | 171 110 |
| 1973 | 404 | 162 074 | 392 | 85 729 | 12 | 76 345 |

3 — Líneas de transporte de pasajeros por ómnibus

| Concepto | 1970 | | 1971 | | 1972 | | 1973 | |
|-------------------|--------|----------|--------|----------|--------|----------|--------|----------|
| | Líneas | Longitud | Líneas | Longitud | Líneas | Longitud | Líneas | Longitud |
| | U | km | U | km | U | km | U | km |
| Urbanas | 251 | 2 381 | 279 | 2 642 | 285 | 2 666 | 288 | 2 684 |
| Interurbanas | 513 | 19 064 | 537 | 19 411 | 577 | 20 292 | 594 | 20 666 |
| Interprovinciales | 65 | 23 275 | 86 | 35 453 | 87 | 34 239 | 87 | 34 239 |
| Rurales | 410 | 11 528 | 460 | 12 321 | 555 | 14 338 | 569 | 14 632 |

3.1 — Líneas de transporte de pasajeros por ómnibus, por provincias

1973

| Provincias | Urbanas | | Intermunicipales | | Interprovinciales | | Rurales | |
|---------------|---------|----------|------------------|----------|-------------------|----------|---------|----------|
| | Líneas | Longitud | Líneas | Longitud | Líneas | Longitud | Líneas | Longitud |
| | U | km | U | km | U | km | U | km |
| Nacional | 312 | 2 923 | 493 | 20 724 | 90 | 35 845 | 581 | 15 197 |
| Pinar del Río | 8 | 50 | 62 | 2 142 | 1 | 178 | 76 | 1 763 |
| La Habana | 119 | 1 478 | 85 | 2 594 | 74 | 34 301 | 26 | 442 |
| Isla de Pinos | 2 | 10 | 8 | 192 | - | - | 5 | 157 |
| Matanzas | 20 | 161 | 60 | 1 986 | 5 | 281 | 27 | 644 |
| Las Villas | 38 | 257 | 91 | 3 324 | 4 | 506 | 125 | 2 896 |
| Camagüey | 40 | 310 | 38 | 2 201 | 6 | 579 | 78 | 2 671 |
| Oriente | 85 | 657 | 149 | 8 285 | - | - | 244 | 6 624 |

4 — Longitud de las vías de comunicación

| Concepto | km | | | | |
|------------------|--------|--------|--------|--------|--------|
| | 1969 | 1970 | 1971 | 1972 | 1973 |
| Vías férreas (a) | 14 832 | 14 797 | 14 833 | 14 872 | 14 872 |
| Normal | 11 479 | 11 456 | 11 579 | 11 649 | 11 649 |
| Estrecha | 3 182 | 3 179 | 3 084 | 3 053 | 3 053 |
| Tercer carril | 171 | 162 | 170 | 170 | 170 |
| Carreteras | 16 205 | 18 932 | 20 338 | 21 965 | 24 284 |
| Pavimentadas | 7 717 | 8 115 | 8 582 | 9 204 | 9 848 |
| Sin pavimentar | 8 488 | 10 817 | 11 756 | 12 761 | 14 436 |

(a) Incluye las del Ministerio de la Industria Azucarera (MINAZ).

4.1 — Longitud de las vías de comunicación, por provincias 1973

| Concepto | km | | | | | | |
|------------------|----------|---------------|-----------|----------|------------|----------|---------|
| | Nacional | Pinar del río | La Habana | Matanzas | Las Villas | Camagüey | Oriente |
| Vías ferreas (a) | 14 872 | 223 | 1 681 | 1 590 | 3 594 | 3 550 | 4 164 |
| Normal | 11 649 | 293 | 1 479 | 1 461 | 2 149 | 3 352 | 2 915 |
| Estrecha | 3 053 | - | 186 | 88 | 1 389 | 165 | 1 225 |
| Tercer carril | 170 | - | 16 | 41 | 56 | 33 | 24 |
| Carreteras | 24 284 | 2 280 | 3 286 | 2 246 | 4 617 | 5 563 | 6 292 |
| Pavimentadas | 9 848 | 1 529 | 1 667 | 1 070 | 1 878 | 1 247 | 2 457 |
| Sin pavimentar | 14 436 | 751 | 1 619 | 1 176 | 2 739 | 4 316 | 3 835 |

(a) Incluye las del Ministerio de la Industria Azucarera (MINAZ).

5 — Pasajeros transportados, por ramas

| Años | Total | Miles de pasajeros | | | | | | | | |
|---------------------------|-------------|--------------------|---------------|--------------------|----------|-------------|-----------|---------------------------|----------|-------------|
| | | Aéreo | | Marítimo | | Automotor | | | | Ferroviario |
| | | Nacional | Internacional | Buques de cabotaje | Lanchas | Omnibus | | Autos de servicio público | | |
| | | | | | | Urbano | Carretera | Estatales | Privados | |
| 1962 | 702 975,3 | 114,1 | 16,2 | 173,7 | ... | 587 887,2 | 100 455,3 | ... | ... | 14 328,8 |
| 1963 | 821 302,4 | 243,9 | 21,0 | 133,8 | ... | 645 638,9 | 162 053,6 | ... | ... | 13 211,2 |
| 1964 | 1 051 907,2 | 407,3 | 24,8 | 121,5 | ... | 841 539,6 | 198 507,3 | ... | ... | 11 306,7 |
| 1965 | 1 183 549,6 | 405,6 | 24,6 | 180,7 | 7 288,9 | 935 975,1 | 223 630,4 | 3 642,9 | ... | 12 401,4 |
| 1966 | 1 263 581,9 | 446,7 | 22,0 | 232,2 | 6 877,2 | 984 771,4 | 251 205,7 | 4 956,2 | ... | 15 070,5 |
| 1967 | 1 346 971,2 | 500,7 | 26,1 | 245,7 | 8 378,9 | 1 052 026,3 | 262 922,4 | 4 958,9 | ... | 17 912,2 |
| 1968 | 1 625 097,0 | 503,5 | 25,1 | 413,1 | 1 090,1 | 1 240 466,1 | 262 847,4 | 5 533,7 | 94 387,6 | 19 830,4 |
| 1969 | 1 670 554,1 | 654,2 | 31,6 | 386,1 | 12 063,1 | 1 277 231,9 | 275 522,8 | 5 263,0 | 79 311,7 | 20 089,7 |
| 1970 | 1 643 094,2 | 845,7 | 31,1 | 364,8 | 11 920,6 | 1 261 061,8 | 281 046,5 | 5 854,4 | 68 963,9 | 13 005,4 |
| 1971 | 1 765 741,2 | 950,8 | 35,3 | 387,5 | 11 754,1 | 1 362 740,5 | 310 158,0 | 8 840,3 | 58 965,3 | 11 913,4 |
| 1972 | 2 207 842,6 | 895,4 | 38,5 | 431,9 | 11 621,6 | 1 778 241,9 | 327 739,1 | 12 143,8 | 66 331,1 | 10 399,3 |
| 1973 | 2 348 632,7 | 771,1 | 43,1 | 396,8 | 11 407,1 | 1 895 137,4 | 345 301,8 | 10 800,9 | 74 721,8 | 10 052,7 |
| Estructura - porcentaje | | | | | | | | | | |
| 1962 | 100 | o | o | o | o | 81 | 14 | 3 | . | 2 |
| 1963 | 100 | o | o | o | o | 75 | 19 | 4 | . | 2 |
| 1964 | 100 | o | o | o | o | 79 | 19 | 1 | . | 1 |
| 1965 | 100 | o | o | o | o | 79 | 19 | o | . | 1 |
| 1966 | 100 | o | o | o | o | 79 | 19 | o | . | 1 |
| 1967 | 100 | o | o | o | o | 78 | 20 | o | . | 1 |
| 1968 | 100 | o | o | o | o | 78 | 20 | o | . | 1 |
| 1969 | 100 | o | o | o | o | 76 | 16 | o | . | 1 |
| 1970 | 100 | o | o | o | o | 76 | 17 | o | . | 1 |
| 1971 | 100 | o | o | o | o | 77 | 17 | o | . | 1 |
| 1972 | 100 | o | o | o | o | 77 | 18 | o | . | 1 |
| 1973 | 100 | o | o | o | o | 80 | 15 | o | . | 1 |
| | | | | | | 81 | 15 | o | . | o |
| Años base | | | | | | | | | | |
| 1962-1963-1965-1968 = 100 | | | | | | | | | | |
| 1962 | . | . | . | 100 | . | 100 | 100 | . | . | 100 |
| 1963 | . | 100 | 100 | 77 | . | 110 | 161 | . | . | 92 |
| 1964 | . | 167 | 118 | 70 | . | 143 | 198 | . | . | 79 |
| 1965 | . | 166 | 117 | 104 | 100 | 159 | 223 | 100 | . | 87 |
| 1966 | . | 183 | 105 | 134 | 94 | 168 | 250 | 136 | . | 105 |
| 1967 | . | 205 | 124 | 141 | 115 | 179 | 262 | 136 | . | 139 |
| 1968 | 100 | 206 | 120 | 238 | 150 | 211 | 262 | 152 | 100 | 138 |
| 1969 | 102 | 268 | 150 | 222 | 165 | 217 | 274 | 144 | 84 | 140 |
| 1970 | 101 | 347 | 148 | 210 | 164 | 214 | 280 | 161 | 73 | 91 |
| 1971 | 108 | 390 | 168 | 223 | 161 | 232 | 309 | 243 | 62 | 83 |
| 1972 | 135 | 367 | 183 | 249 | 159 | 303 | 326 | 333 | 70 | 73 |
| 1973 | 144 | 316 | 205 | 228 | 157 | 322 | 344 | 297 | 79 | 70 |

115

6 — Tráfico producido de pasajeros, por ramas

Millones de pasaj/km

| Años | Total | Aéreo | | Marítimo | Ferroviario |
|------|---------|----------|---------------|----------|-------------|
| | | Nacional | Internacional | Cabotaje | |
| 1962 | 1 078,9 | 51,1 | 87,0 | 20,7 | 920,1 |
| 1963 | 1 133,1 | 113,5 | 104,6 | 15,7 | 899,3 |
| 1964 | 1 034,9 | 188,6 | 126,9 | 14,9 | 704,5 |
| 1965 | 1 132,3 | 168,2 | 119,1 | 22,6 | 822,4 |
| 1966 | 1 245,6 | 164,8 | 130,4 | 28,3 | 922,1 |
| 1967 | 1 531,6 | 187,2 | 147,2 | 29,0 | 1 168,2 |
| 1968 | 1 681,1 | 200,5 | 129,8 | 48,9 | 1 301,9 |
| 1969 | 1 930,4 | 260,6 | 187,6 | 48,4 | 1 433,8 |
| 1970 | 1 682,9 | 317,9 | 189,5 | 45,5 | 1 130,0 |
| 1971 | 1 584,3 | 324,3 | 222,2 | 47,7 | 990,1 |
| 1972 | 1 554,2 | 316,0 | 248,2 | 44,0 | 946,0 |
| 1973 | 1 348,4 | 282,3 | 265,1 | 191,5 | 609,5 |

Estructura - porcentaje

| | | | | | |
|------|-----|----|----|----|----|
| 1962 | 100 | 5 | 8 | 2 | 85 |
| 1963 | 100 | 10 | 9 | 2 | 79 |
| 1964 | 100 | 18 | 12 | 2 | 68 |
| 1965 | 100 | 15 | 10 | 2 | 73 |
| 1966 | 100 | 13 | 10 | 3 | 74 |
| 1967 | 100 | 12 | 10 | 2 | 76 |
| 1968 | 100 | 12 | 8 | 3 | 77 |
| 1969 | 100 | 13 | 10 | 3 | 74 |
| 1970 | 100 | 19 | 11 | 3 | 67 |
| 1971 | 100 | 20 | 14 | 3 | 63 |
| 1972 | 100 | 20 | 16 | 3 | 61 |
| 1973 | 100 | 21 | 20 | 14 | 45 |

Años base

1962-1963 = 100

| | | | | | |
|------|-----|-----|-----|-----|-----|
| 1962 | * | * | * | 100 | 100 |
| 1963 | 100 | 100 | 100 | 76 | 98 |
| 1964 | 91 | 166 | 121 | 72 | 77 |
| 1965 | 100 | 148 | 114 | 109 | 89 |
| 1966 | 110 | 145 | 125 | 137 | 100 |
| 1967 | 135 | 165 | 141 | 140 | 127 |
| 1968 | 148 | 177 | 124 | 236 | 142 |
| 1969 | 170 | 230 | 179 | 234 | 156 |
| 1970 | 149 | 280 | 181 | 220 | 123 |
| 1971 | 140 | 286 | 212 | 230 | 108 |
| 1972 | 137 | 278 | 237 | 213 | 103 |
| 1973 | 119 | 249 | 253 | 925 | 66 |

7 — Distancia promedio de un pasajero, por ramas

km

| Años | Total | Aéreo | | Marítimo | Ferroviario |
|------|-------|----------|---------------|----------|-------------|
| | | Nacional | Internacional | Cabotaje | |
| 1962 | 74 | 448 | 5 368 | 119 | 64 |
| 1963 | 83 | 465 | 4 982 | 117 | 68 |
| 1964 | 87 | 463 | 5 119 | 123 | 62 |
| 1965 | 90 | 415 | 4 837 | 125 | 66 |
| 1966 | 79 | 369 | 5 923 | 122 | 61 |
| 1967 | 82 | 374 | 5 640 | 118 | 65 |
| 1968 | 81 | 398 | 5 169 | 118 | 66 |
| 1969 | 91 | 398 | 5 933 | 125 | 71 |
| 1970 | 118 | 376 | 6 102 | 125 | 87 |
| 1971 | 119 | 341 | 6 304 | 123 | 83 |
| 1972 | 132 | 351 | 6 444 | 102 | 91 |
| 1973 | 120 | 366 | 6 151 | 48 | 61 |

8 — Capacidad promedio de vehículos de pasajeros, por ramas

Transporte

| Años | Total | Asiento | | | | | | |
|------|---------|----------|---------------|----------|---------|-----------|---------------------------|--------|
| | | Aéreo | | Marítimo | | Automotor | | |
| | | Nacional | Internacional | Buques | Lanchas | Omnibus | Autos de servicio público | |
| | | | | | | Estatales | Privados | |
| 1962 | 123 078 | 376 | 258 | 750 | ... | 121 694 | ... | ... |
| 1963 | 128 743 | 441 | 258 | 750 | ... | 127 294 | ... | ... |
| 1964 | 130 809 | 608 | 258 | 790 | ... | 127 998 | ... | ... |
| 1965 | 153 563 | 571 | 258 | 830 | ... | 149 349 | 1 155 | ... |
| 1966 | 161 682 | 791 | 266 | 830 | ... | 156 135 | 2 555 | ... |
| 1967 | 163 323 | 882 | 264 | 1 723 | ... | 156 469 | 3 660 | ... |
| 1968 | 163 180 | 830 | 264 | 1 825 | ... | 156 121 | 3 985 | ... |
| 1969 | 211 708 | 808 | 520 | 2 005 | ... | 141 141 | 4 140 | ... |
| 1970 | 213 645 | 898 | 480 | 2 241 | 1 484 | 147 786 | 4 030 | 61 720 |
| 1971 | 217 158 | 929 | 411 | 1 570 | 1 218 | 160 282 | 3 992 | 57 030 |
| 1972 | 238 162 | 857 | 471 | 2 371 | 1 126 | 182 268 | 4 224 | 48 580 |
| 1973 | 246 852 | 901 | 358 | 1 937 | 1 095 | 191 091 | 8 067(a) | 44 025 |
| | | | | | | | 8 106(a) | 43 364 |

(a) En estos años el promedio aumenta por la incorporación de los microbuses considerados dentro de este servicio.

9 — Existencia promedio de vehículos de pasajeros, por ramas

| Años | Total | Existencia | | | | | | |
|------|--------|------------|---------------|----------|---------|-----------|---------------------------|--------|
| | | Aéreo | | Marítimo | | Automotor | | |
| | | Nacional | Internacional | Buques | Lanchas | Omnibus | Autos de servicio público | |
| | | | | | | Estatales | Privados | |
| 1962 | 3 399 | 12 | 3 | 3 | ... | 3 381 | . | . |
| 1963 | 3 698 | 12 | 3 | 3 | ... | 3 680 | . | . |
| 1964 | 4 035 | 15 | 3 | 3 | ... | 3 783 | 231 | . |
| 1965 | 4 789 | 16 | 3 | 3 | ... | 4 256 | 511 | . |
| 1966 | 5 070 | 22 | 3 | 3 | ... | 4 245 | 797 | . |
| 1967 | 5 095 | 27 | 3 | 3 | ... | 4 175 | 887 | . |
| 1968 | 5 291 | 26 | 3 | 3 | ... | 4 332 | 927 | . |
| 1969 | 17 467 | 17 | 5 | 4 | ... | 4 120 | 934 | 12 344 |
| 1970 | 16 525 | 18 | 5 | 5 | 43 | 4 093 | 965 | 11 406 |
| 1971 | 15 285 | 18 | 4 | 4 | 33 | 4 542 | 969 | 9 716 |
| 1972 | 15 100 | 17 | 5 | 12 | 32 | 5 063 | 1 166 | 8 805 |
| 1973 | 14 953 | 17 | 4 | 11 | 24 | 5 314 | 1 154 | 8 429 |

Estructura - porcentaje

| | | | | | | | | |
|------|-----|---|---|---|---|----|----|----|
| 1962 | 100 | 1 | 0 | 0 | . | 99 | . | . |
| 1963 | 100 | 1 | 0 | 0 | . | 99 | . | . |
| 1964 | 100 | 0 | 0 | 0 | . | 94 | 6 | . |
| 1965 | 100 | 0 | 0 | 0 | . | 89 | 11 | . |
| 1966 | 100 | 0 | 0 | 0 | . | 84 | 16 | . |
| 1967 | 100 | 1 | 0 | 0 | . | 82 | 17 | . |
| 1968 | 100 | 0 | 0 | 0 | . | 82 | 18 | . |
| 1969 | 100 | 0 | 0 | 0 | . | 24 | 5 | 71 |
| 1970 | 100 | 0 | 0 | 0 | 0 | 25 | 6 | 69 |
| 1971 | 100 | 0 | 0 | 0 | 0 | 30 | 6 | 64 |
| 1972 | 100 | 0 | 0 | 0 | 0 | 34 | 8 | 58 |
| 1973 | 100 | 0 | 0 | 0 | 0 | 36 | 8 | 56 |

Años base

1962 - 1964 - 1969 = 100

| | | | | | | | | |
|------|-----|-----|-----|-----|-----|-----|-----|-----|
| 1962 | 100 | 100 | 100 | 100 | . | 100 | . | . |
| 1963 | 109 | 100 | 100 | 100 | . | 109 | . | . |
| 1964 | 119 | 125 | 100 | 100 | . | 112 | 100 | . |
| 1965 | 141 | 133 | 100 | 100 | . | 126 | 221 | . |
| 1966 | 149 | 183 | 100 | 100 | . | 126 | 345 | . |
| 1967 | 150 | 225 | 100 | 100 | . | 123 | 384 | . |
| 1968 | 156 | 217 | 100 | 100 | . | 128 | 401 | . |
| 1969 | 100 | 142 | 167 | 133 | 100 | 122 | 404 | 100 |
| 1970 | 95 | 150 | 167 | 167 | 77 | 121 | 418 | 92 |
| 1971 | 88 | 150 | 133 | 133 | 74 | 134 | 419 | 79 |
| 1972 | 86 | 142 | 167 | 400 | 74 | 150 | 436 | 71 |
| 1973 | 86 | 142 | 133 | 367 | 56 | 157 | 500 | 68 |

116

18 — Carga transportada, por ramas

Miles de t

| Años | Total | Aéreo | | Marítimo | | Automotor | Ferroviario |
|------|----------|----------|---------------|----------|---------------|-------------|-------------|
| | | Nacional | Internacional | Cabotaje | Internacional | | |
| 1962 | 13 068,5 | 3,0 | 0,9 | 129,9 | 252,6 | 3 384,6 | 9 297,5 |
| 1963 | 11 784,6 | 4,5 | 1,4 | 175,4 | 359,7 | 3 625,5 | 7 618,1 |
| 1964 | 13 014,8 | 7,9 | 1,1 | 302,1 | 360,3 | 4 064,3 | 8 279,1 |
| 1965 | 15 212,4 | 9,3 | 1,1 | 372,8 | 553,4 | 4 244,1 | 10 031,7 |
| 1966 | 14 065,3 | 10,9 | 1,3 | 293,4 | 900,1 | 3 758,1 | 9 101,5 |
| 1967 | 15 734,5 | 11,0 | 1,9 | 525,8 | 1 081,2 | 3 348,7 | 10 765,9 |
| 1968 | 17 603,6 | 8,8 | 1,4 | 883,5 | 1 157,6 | 5 576,5 | 9 975,8 |
| 1969 | 19 313,0 | 11,5 | 1,7 | 808,7 | 1 061,8 | 7 170,2 | 10 259,1 |
| 1970 | 47 098,2 | 14,9 | 2,1 | 934,2 | 1 206,3 | 33 206,2(a) | 11 734,5 |
| 1971 | 43 613,0 | 15,4 | 2,0 | 1 429,0 | 1 127,2 | 30 384,2(a) | 10 655,2 |
| 1972 | 41 911,2 | 13,6 | 2,4 | 1 996,9 | 1 168,2 | 29 161,0(a) | 9 569,1 |
| 1973 | 46 908,0 | 11,6 | 2,8 | 2 045,8 | 1 504,8 | 33 326,5(a) | 10 016,5 |

Estructura - porcentaje

| | | | | | | | |
|------|-----|---|---|---|---|----|----|
| 1962 | 100 | 0 | 0 | 1 | 2 | 26 | 71 |
| 1963 | 100 | 0 | 0 | 1 | 3 | 31 | 65 |
| 1964 | 100 | 0 | 0 | 2 | 3 | 31 | 64 |
| 1965 | 100 | 0 | 0 | 2 | 4 | 28 | 66 |
| 1966 | 100 | 0 | 0 | 2 | 6 | 27 | 65 |
| 1967 | 100 | 0 | 0 | 3 | 7 | 21 | 69 |
| 1968 | 100 | 0 | 0 | 5 | 6 | 32 | 57 |
| 1969 | 100 | 0 | 0 | 4 | 6 | 37 | 53 |
| 1970 | 100 | 0 | 0 | 2 | 3 | 70 | 25 |
| 1971 | 100 | 0 | 0 | 3 | 3 | 70 | 24 |
| 1972 | 100 | 0 | 0 | 5 | 3 | 69 | 23 |
| 1973 | 100 | 0 | 0 | 5 | 3 | 71 | 21 |

Años base

1962 = 1963 = 100

| | | | | | | | |
|------|-----|-----|-----|-------|-----|-----|-----|
| 1962 | 100 | - | - | 100 | 100 | 100 | 100 |
| 1963 | 90 | 100 | 100 | 135 | 142 | 107 | 82 |
| 1964 | 100 | 176 | 79 | 233 | 143 | 120 | 89 |
| 1965 | 116 | 206 | 79 | 287 | 219 | 125 | 108 |
| 1966 | 108 | 242 | 93 | 226 | 356 | 111 | 98 |
| 1967 | 120 | 245 | 135 | 405 | 428 | 99 | 116 |
| 1968 | 135 | 196 | 100 | 680 | 458 | 165 | 107 |
| 1969 | 148 | 256 | 121 | 623 | 420 | 212 | 110 |
| 1970 | 360 | 332 | 150 | 719 | 478 | 281 | 126 |
| 1971 | 334 | 343 | 143 | 1 100 | 446 | 898 | 115 |
| 1972 | 321 | 302 | 172 | 1 537 | 462 | 862 | 103 |
| 1973 | 359 | 258 | 200 | 1 575 | 596 | 984 | 108 |

(a) Incluye Transporte Agropecuario.

11 — Tráfico producido de carga, por ramas

Transporte

| Años | Millones de t/km | | | | | | |
|------|------------------|----------|---------------|----------|---------------|-------------|---------------|
| | Total | Aéreo | | Marítimo | | Automotor | Ferrovionario |
| | | Nacional | Internacional | Cabotaje | Internacional | | |
| 1962 | 3 748,4 | 1,7 | 4,5 | 40,2 | 1 777,2 | 816,3 | 1 108,5 |
| 1963 | 4 868,7 | 2,5 | 6,4 | 60,9 | 3 087,2 | 667,6 | 1 044,1 |
| 1964 | 4 929,1 | 3,9 | 5,8 | 169,9 | 3 085,7 | 660,2 | 1 003,6 |
| 1965 | 7 996,2 | 4,4 | 5,5 | 160,8 | 5 865,9 | 637,1 | 1 322,5 |
| 1966 | 13 244,6 | 5,2 | 7,4 | 71,6 | 11 082,3 | 590,9 | 1 487,2 |
| 1967 | 16 453,2 | 5,6 | 9,8 | 219,1 | 13 956,2 | 557,1 | 1 705,4 |
| 1968 | 17 605,7 | 4,4 | 8,0 | 205,4 | 15 104,2 | 612,0 | 1 671,7 |
| 1969 | 16 636,3 | 5,8 | 10,8 | 166,5 | 14 233,8 | 734,4 | 1 485,0 |
| 1970 | 21 800,2 | 6,9 | 11,2 | 268,9 | 19 192,7 | 695,8 | 1 624,7 |
| 1971 | 17 596,8 | 6,7 | 12,3 | 744,7 | 15 207,4 | 635,6 | 990,1 |
| 1972 | 17 907,2 | 6,6 | 15,0 | 1 158,9 | 14 753,0 | 470,0 | 1 503,7 |
| 1973 | 24 255,3 | 6,3 | 18,1 | 1 110,7 | 19 932,2 | 1 570,8 (a) | 1 617,2 |

Estructura - porcentaje

| | | | | | | | |
|------|-----|---|---|---|----|----|----|
| 1962 | 100 | 0 | 0 | 1 | 47 | 22 | 30 |
| 1963 | 100 | 0 | 0 | 1 | 63 | 14 | 22 |
| 1964 | 100 | 0 | 0 | 4 | 63 | 13 | 20 |
| 1965 | 100 | 0 | 0 | 2 | 73 | 8 | 17 |
| 1966 | 100 | 0 | 0 | 1 | 84 | 4 | 11 |
| 1967 | 100 | 0 | 0 | 1 | 85 | 3 | 11 |
| 1968 | 100 | 0 | 0 | 1 | 86 | 3 | 10 |
| 1969 | 100 | 0 | 0 | 1 | 86 | 4 | 9 |
| 1970 | 100 | 0 | 0 | 2 | 88 | 3 | 7 |
| 1971 | 100 | 0 | 0 | 4 | 86 | 4 | 6 |
| 1972 | 100 | 0 | 1 | 6 | 82 | 3 | 8 |
| 1973 | 100 | 0 | 0 | 5 | 82 | 6 | 7 |

Años base

1962 - 1963 = 100

| | | | | | | | |
|------|-----|-----|-----|-------|-------|-----|-----|
| 1962 | 100 | - | - | 100 | 100 | 100 | 100 |
| 1963 | 130 | 100 | 100 | 151 | 174 | 82 | 94 |
| 1964 | 131 | 156 | 90 | 423 | 174 | 81 | 91 |
| 1965 | 213 | 176 | 86 | 400 | 330 | 78 | 119 |
| 1966 | 353 | 208 | 116 | 178 | 624 | 72 | 134 |
| 1967 | 439 | 224 | 154 | 545 | 785 | 68 | 154 |
| 1968 | 470 | 176 | 126 | 511 | 850 | 75 | 151 |
| 1969 | 443 | 232 | 168 | 414 | 801 | 90 | 134 |
| 1970 | 582 | 276 | 176 | 669 | 1 080 | 85 | 147 |
| 1971 | 469 | 268 | 193 | 1 852 | 856 | 78 | 89 |
| 1972 | 478 | 264 | 234 | 2 883 | 830 | 58 | 136 |
| 1973 | 647 | 252 | 283 | 2 762 | 1 122 | 192 | 146 |

(a) Incluye Transporte Agropecuario.

12 — Distancia promedio de una tonelada, por ramas

| Años | km | | | | | | |
|------|-------|----------|---------------|----------|---------------|-----------|---------------|
| | Total | Aéreo | | Marítimo | | Automotor | Ferrovionario |
| | | Nacional | Internacional | Cabotaje | Internacional | | |
| 1962 | 287 | 566 | 5 324 | 309 | 7 036 | 241 | 119 |
| 1963 | 413 | 556 | 4 486 | 347 | 8 583 | 184 | 137 |
| 1964 | 379 | 494 | 5 224 | 562 | 8 564 | 162 | 121 |
| 1965 | 526 | 473 | 5 142 | 431 | 10 600 | 150 | 132 |
| 1966 | 942 | 476 | 5 614 | 244 | 12 312 | 157 | 163 |
| 1967 | 1 046 | 511 | 5 106 | 417 | 12 908 | 166 | 158 |
| 1968 | 1 000 | 501 | 5 714 | 232 | 13 048 | 110 | 168 |
| 1969 | 861 | 504 | 6 503 | 206 | 13 405 | 102 | 145 |
| 1970 | . | 459 | 5 388 | 288 | 15 910 | . | 138 |
| 1971 | . | 432 | 6 320 | 521 | 13 491 | . | 93 |
| 1972 | . | 486 | 6 123 | 820 | 12 627 | . | 157 |
| 1973 | 517 | 546 | 6 481 | 543 | 13 246 | 47 | 161 |

117

13 — Capacidad promedio de vehículos de carga, por ramas

| Años | Total | Marítimo | | Automotor | Ferroviario |
|------|---------|----------|---------------|------------|-------------|
| | | Cabotaje | Internacional | | |
| 1962 | . | 1 730 | ... | 28 250 | 314 308 |
| 1963 | 414 201 | 6 650 | 64 060 | 31 708 | 311 783 |
| 1964 | 432 993 | 20 077 | 72 740 | 32 064 | 308 112 |
| 1965 | 447 899 | 21 916 | 105 519 | 31 788 | 288 676 |
| 1966 | . | 10 966 | 176 899 | 33 648 | ... |
| 1967 | 533 643 | 27 828 | 222 858 | 31 417 | 251 540 |
| 1968 | . | 35 051 | 237 064 | 36 937 | ... |
| 1969 | . | 46 876 | 265 178 | 45 778 | ... |
| 1970 | 763 744 | 54 926 | 281 727 | 45 707 | 381 384 |
| 1971 | . | 75 851 | 311 285 | 111 473(a) | ... |
| 1972 | 908 789 | 109 453 | 321 897 | 110 280(a) | 367 159 |
| 1973 | 922 099 | 101 554 | 391 685 | 116 415(a) | 312 445 |

(a) Incluye Transporte Agropecuario.

14 — Existencia promedio de vehículos de carga, por ramas

| Años | Total | Marítimo (a) | | Automotor | Ferroviario |
|------|--------|--------------|---------------|-----------|-------------|
| | | Cabotaje | Internacional | | |
| 1962 | . | 7 | ... | 1 741 | 9 184 |
| 1963 | 11 321 | 24 | 15 | 1 907 | 9 375 |
| 1964 | 11 214 | 27 | 13 | 1 955 | 9 219 |
| 1965 | 10 225 | 30 | 18 | 1 929 | 8 248 |
| 1966 | . | 30 | 25 | 2 006 | ... |
| 1967 | 8 964 | 47 | 32 | 1 830 | 7 055 |
| 1968 | . | 64 | 34 | 2 334 | ... |
| 1969 | . | 67 | 38 | 3 013 | ... |
| 1970 | 11 881 | 65 | 37 | 2 824 | 8 955 |
| 1971 | . | 65 | 32 | 13 687(b) | ... |
| 1972 | 22 589 | 66 | 34 | 13 859(b) | 8 630 |
| 1973 | 22 295 | 51 | 38 | 15 099(b) | 7 107 |

(a) El cálculo está basado en buques disponibles. (b) Incluye Transporte Agropecuario.

15 — Carga arribada y expedida por puertos cubanos

Transporte

Miles de t

| Años | Resumen | Importación | | | Exportación | | | Cabotaje | | |
|------|----------|-------------|---------|---------|-------------|---------|---------|----------|-------|---------|
| | | Total | Seca | Líquida | Total | Seca | Líquida | Total | Seca | Líquida |
| 1962 | 13 230,4 | 5 937,5 | ... | ... | 5 927,5 | ... | ... | 1 365,4 | ... | ... |
| 1963 | 14 749,4 | 7 207,1 | ... | ... | 4 080,5 | ... | ... | 3 461,8 | ... | ... |
| 1964 | 17 877,6 | 8 795,0 | ... | ... | 4 702,4 | ... | ... | 4 380,2 | ... | ... |
| 1965 | 20 894,0 | 7 955,6 | ... | ... | 6 040,8 | ... | ... | 6 897,6 | ... | ... |
| 1966 | 19 129,7 | 8 737,0 | 3 810,8 | 4 926,2 | 5 125,7 | 4 449,3 | 676,4 | 5 267,0 | 172,6 | 5 094,4 |
| 1967 | 19 498,1 | 9 507,5 | 4 575,4 | 4 932,1 | 6 257,4 | 5 603,2 | 654,2 | 3 733,2 | 341,2 | 3 392,0 |
| 1968 | 18 756,3 | 10 020,9 | 4 726,7 | 5 294,2 | 5 572,8 | 4 809,4 | 763,4 | 3 162,6 | 237,0 | 2 925,6 |
| 1969 | 19 969,7 | 10 294,8 | 4 497,1 | 5 797,7 | 5 380,5 | 4 629,6 | 750,9 | 4 294,4 | 189,4 | 4 105,0 |
| 1970 | 23 442,0 | 10 796,9 | 4 654,7 | 6 142,2 | 7 838,3 | 6 897,4 | 940,9 | 4 806,8 | 195,4 | 4 611,4 |
| 1971 | 22 817,3 | 11 021,9 | 4 616,4 | 6 405,5 | 6 253,2 | 5 296,5 | 956,7 | 5 542,2 | 150,8 | 5 391,4 |
| 1972 | 22 429,7 | 11 260,0 | 4 403,1 | 6 856,9 | 4 741,2 | 4 014,6 | 726,6 | 6 428,5 | 421,5 | 6 007,0 |
| 1973 | 24 084,9 | 12 076,8 | 4 848,9 | 7 227,9 | 5 406,9 | 4 763,2 | 643,7 | 6 601,2 | 466,6 | 6 134,6 |

Estructura - porcentaje

| | | | | | | | | | | |
|------|-----|----|----|----|----|----|----|----|---|----|
| 1962 | 100 | 45 | . | . | 45 | . | . | 10 | . | . |
| 1963 | 100 | 49 | . | . | 28 | . | . | 23 | . | . |
| 1964 | 100 | 49 | . | . | 26 | . | . | 25 | . | . |
| 1965 | 100 | 38 | . | . | 29 | . | . | 33 | . | . |
| 1966 | 100 | 46 | 44 | 56 | 27 | 87 | 13 | 27 | 3 | 97 |
| 1967 | 100 | 49 | 48 | 52 | 32 | 90 | 10 | 19 | 9 | 91 |
| 1968 | 100 | 53 | 47 | 53 | 30 | 86 | 14 | 17 | 7 | 93 |
| 1969 | 100 | 52 | 44 | 56 | 27 | 86 | 14 | 21 | 4 | 96 |
| 1970 | 100 | 46 | 43 | 57 | 33 | 88 | 12 | 21 | 4 | 96 |
| 1971 | 100 | 48 | 42 | 58 | 28 | 85 | 15 | 24 | 3 | 97 |
| 1972 | 100 | 50 | 39 | 61 | 21 | 85 | 15 | 29 | 7 | 93 |
| 1973 | 100 | 50 | 40 | 60 | 23 | 88 | 12 | 27 | 7 | 93 |

Años base

1962 - 1966 = 100

| | | | | | | | | | | |
|------|-----|-----|-----|-----|-----|-----|-----|-----|-----|-----|
| 1962 | 100 | 100 | . | . | 100 | . | . | 100 | . | . |
| 1963 | 111 | 121 | . | . | 69 | . | . | 254 | . | . |
| 1964 | 135 | 148 | . | . | 79 | . | . | 321 | . | . |
| 1965 | 158 | 134 | . | . | 102 | . | . | 505 | . | . |
| 1966 | 145 | 147 | 100 | 100 | 86 | 100 | 100 | 388 | 100 | 100 |
| 1967 | 147 | 160 | 120 | 100 | 106 | 126 | 97 | 273 | 198 | 67 |
| 1968 | 142 | 169 | 124 | 107 | 94 | 108 | 113 | 232 | 137 | 57 |
| 1969 | 151 | 173 | 118 | 118 | 91 | 104 | 111 | 315 | 110 | 81 |
| 1970 | 177 | 182 | 122 | 125 | 132 | 155 | 139 | 352 | 113 | 91 |
| 1971 | 172 | 186 | 121 | 130 | 105 | 119 | 141 | 406 | 87 | 106 |
| 1972 | 170 | 190 | 116 | 139 | 80 | 90 | 107 | 471 | 244 | 118 |
| 1973 | 182 | 203 | 127 | 147 | 91 | 107 | 95 | 484 | 270 | 120 |

118

16 — Carga seca manipulada por terminales marítimas

Miles de t

| Años | Total | Importación | Exportación | Cabotaje |
|-------------------------|---------|-------------|-------------|----------|
| 1962 | 8 351,0 | 3 102,9 | 5 122,5 | 95,6 |
| 1963 | 6 139,2 | 2 738,3 | 3 322,4 | 78,5 |
| 1964 | 7 433,2 | 3 656,1 | 3 448,2 | 328,9 |
| 1965 | 7 170,8 | 2 981,6 | 3 898,2 | 291,0 |
| 1966 | 6 362,0 | 3 395,3 | 2 752,0 | 214,7 |
| 1967 | 7 651,0 | 4 012,3 | 3 277,2 | 361,5 |
| 1968 | 6 746,0 | 4 083,5 | 2 442,1 | 220,4 |
| 1969 | 6 401,2 | 3 940,3 | 2 270,6 | 190,3 |
| 1970 | 6 692,7 | 3 854,5 | 2 662,9 | 175,3 |
| 1971 | 6 279,2 | 3 870,8 | 2 254,9 | 153,5 |
| 1972 | 6 162,5 | 3 647,1 | 2 114,1 | 401,3 |
| 1973 | 6 398,0 | 3 882,5 | 2 140,3 | 375,2 |
| Estructura - porcentaje | | | | |
| 1962 | 100 | 37 | 61 | 2 |
| 1963 | 100 | 45 | 54 | 1 |
| 1964 | 100 | 49 | 46 | 5 |
| 1965 | 100 | 42 | 54 | 4 |
| 1966 | 100 | 53 | 43 | 4 |
| 1967 | 100 | 52 | 43 | 5 |
| 1968 | 100 | 61 | 36 | 3 |
| 1969 | 100 | 62 | 35 | 3 |
| 1970 | 100 | 58 | 40 | 2 |
| 1971 | 100 | 62 | 36 | 2 |
| 1972 | 100 | 59 | 34 | 7 |
| 1973 | 100 | 61 | 33 | 6 |
| Año base 1963 = 100 | | | | |
| 1962 | - | - | - | - |
| 1963 | 100 | 100 | 100 | 100 |
| 1964 | 121 | 134 | 104 | 419 |
| 1965 | 117 | 109 | 117 | 371 |
| 1966 | 104 | 124 | 83 | 274 |
| 1967 | 125 | 147 | 99 | 460 |
| 1968 | 110 | 149 | 74 | 281 |
| 1969 | 104 | 144 | 68 | 242 |
| 1970 | 109 | 141 | 80 | 223 |
| 1971 | 102 | 141 | 68 | 196 |
| 1972 | 100 | 133 | 64 | 511 |
| 1973 | 104 | 142 | 64 | 478 |

17— Buques de la Flota Mercante Internacional(a)

| A ñ o s | Cantidad | Registro Bruto | Registro Neto | Peso Muerto |
|------------|----------|----------------|---------------|-------------|
| | U | | Miles de t | |
| 1958 | 14 | 38,2 | 21,3 | 58,0 |
| 1959 | 18 | 49,0 | 27,0 | 72,6 |
| 1960 | 19 | 51,9 | 28,6 | 76,8 |
| 1961 | 20 | 61,6 | 34,4 | 90,6 |
| 1962 | 21 | 71,3 | 40,1 | 102,3 |
| 1963 | 24 | 97,5 | 55,4 | 134,6 |
| 1964 | 29 | 118,4 | 67,8 | 162,8 |
| 1965 | 32 | 137,7 | 78,5 | 190,7 |
| 1966 | 42 | 217,8 | 122,6 | 304,4 |
| 1967 | 42 | 217,8 | 122,6 | 304,4 |
| 1968 | 46 | 240,4 | 137,3 | 337,9 |
| 1969 | 47 | 266,0 | 151,8 | 374,2 |
| 1970 | 51 | 311,8 | 179,0 | 440,1 |
| 1971 | 45 | 306,0 | 175,4 | 430,6 |
| 1972 | 45 | 300,3 | 174,1 | 418,2 |
| 1973 | 65 | 416,3 | 234,7 | 568,4 |
| Año base | | | | |
| 1958 = 100 | | | | |
| 1958 | 100 | 100 | 100 | 100 |
| 1959 | 129 | 128 | 127 | 125 |
| 1960 | 136 | 136 | 134 | 132 |
| 1961 | 143 | 161 | 162 | 156 |
| 1962 | 150 | 187 | 188 | 176 |
| 1963 | 171 | 255 | 260 | 232 |
| 1964 | 207 | 310 | 318 | 281 |
| 1965 | 229 | 360 | 369 | 329 |
| 1966 | 300 | 570 | 576 | 525 |
| 1967 | 300 | 570 | 576 | 525 |
| 1968 | 329 | 629 | 645 | 583 |
| 1969 | 336 | 696 | 713 | 645 |
| 1970 | 364 | 816 | 840 | 759 |
| 1971 | 321 | 801 | 823 | 742 |
| 1972 | 321 | 786 | 817 | 721 |
| 1973 | 464 | 1 090 | 1 102 | 980 |

(a) Comprende buques mayores de 1 000 TRB de las Empresas de Navegación Mambisa, Navegación Caribe y Cabotaje de Oriente. Incluye los buques arrendados con bandera extranjera, tripulación cubana y en proceso de compra.

17.1 — Buques de la Flota Mercante internacional, por tipos
1973

| Tipos de buques | Cantidad | Registro Bruto | Registro Neto | Peso Muerto | Pasaje |
|-----------------|----------|----------------|---------------|-------------|--------|
| | U | Miles de t | | | U |
| Total | 65 | 416,3 | 234,7 | 568,4 | 1 344 |
| Carga seca | 45 | 326,8 | 188,7 | 460,4 | - |
| Refrigerados | 6 | 10,6 | 5,5 | 12,8 | - |
| Ganaderos | 3 | 6,1 | 3,2 | 6,9 | - |
| Pasaje (a) | 2 | 15,1 | 7,9 | 9,9 | 444 |
| Tanqueros | 7 | 51,0 | 27,7 | 76,9 | - |
| Transbordador | 2 | 6,7 | 1,7 | 1,5 | 900 |

(a) En funciones de instrucción.

18 — Buques de la Flota Mercante Internacional, por edades, especialización y tonelaje
1973

| Concepto | Unidad | Total | Intervalo de edades (en años) | | | | | |
|----------------|------------|-------|-------------------------------|--------|---------|---------|---------|---------|
| | | | 0 a 5 | 6 a 10 | 11 a 15 | 16 a 20 | 21 a 25 | 26 a 30 |
| Total | U | 65 | 6 | 17 | 18 | 8 | 4 | 12 |
| Registro Bruto | Miles de t | 416,3 | 65,3 | 123,8 | 117,4 | 33,9 | 22,6 | 53,3 |
| Registro Neto | Miles de t | 234,7 | 35,5 | 67,2 | 69,8 | 18,8 | 12,8 | 30,6 |
| Peso Muerto | Miles de t | 568,4 | 96,3 | 167,0 | 166,0 | 38,2 | 25,1 | 75,8 |
| Carga Seca | U | 45 | 3 | 12 | 15 | 1 | 2 | 12 |
| Registro Bruto | Miles de t | 326,8 | 32,9 | 113,0 | 107,3 | 2,2 | 18,1 | 53,3 |
| Registro Neto | Miles de t | 188,7 | 18,5 | 63,3 | 64,8 | 1,1 | 10,4 | 30,6 |
| Peso Muerto | Miles de t | 460,4 | 47,4 | 160,7 | 152,4 | 3,2 | 20,9 | 75,8 |
| Refrigerados | U | 6 | - | 3 | 1 | 2 | - | - |
| Registro Bruto | Miles de t | 10,6 | - | 4,1 | 4,8 | 1,7 | - | - |
| Registro Neto | Miles de t | 5,5 | - | 2,2 | 2,2 | 1,1 | - | - |
| Peso Muerto | Miles de t | 12,8 | - | 4,8 | 6,0 | 2,0 | - | - |
| Ganaderos | U | 3 | - | - | 1 | 1 | 1 | - |
| Registro Bruto | Miles de t | 6,1 | - | - | 2,3 | 0,5 | 3,3 | - |
| Registro Neto | Miles de t | 3,2 | - | - | 1,2 | 0,2 | 1,8 | - |
| Peso Muerto | Miles de t | 6,9 | - | - | 3,2 | 0,7 | 3,0 | - |
| Pasaje | U | 2 | - | - | - | 2 | - | - |
| Registro Bruto | Miles de t | 15,1 | - | - | - | 15,1 | - | - |
| Registro Neto | Miles de t | 7,9 | - | - | - | 7,9 | - | - |
| Peso Muerto | Miles de t | 9,9 | - | - | - | 9,9 | - | - |
| Tanqueros | U | 7 | 3 | - | 1 | 2 | 1 | - |
| Registro Bruto | Miles de t | 51,0 | 32,4 | - | 3,0 | 14,4 | 1,2 | - |
| Registro Neto | Miles de t | 27,7 | 17,0 | - | 1,6 | 8,5 | 0,9 | - |
| Peso Muerto | Miles de t | 76,9 | 48,9 | - | 4,4 | 22,4 | 1,2 | - |
| Transbordador | U | 2 | - | 2 | - | - | - | - |
| Registro Bruto | Miles de t | 6,7 | - | 6,7 | - | - | - | - |
| Registro Neto | Miles de t | 1,7 | - | 1,7 | - | - | - | - |
| Peso Muerto | Miles de t | 1,5 | - | 1,5 | - | - | - | - |

| Años | Accidentes | | | Muertos | | | Lesionados | | |
|------|------------|--------|-------|---------|--------|-------|------------|--------|-------|
| | Total | Urbana | Rural | Total | Urbana | Rural | Total | Urbana | Rural |
| 1963 | 23 946 | 19 671 | 4 275 | 533 | 240 | 293 | 18 182 | 11 522 | 6 660 |
| 1964 | 29 121 | 23 987 | 5 134 | 587 | 229 | 358 | 20 415 | 13 202 | 7 213 |
| 1965 | 28 252 | 22 851 | 5 401 | 615 | 240 | 375 | 19 326 | 12 352 | 6 974 |
| 1966 | 28 165 | 22 881 | 5 284 | 631 | 254 | 377 | 18 088 | 11 266 | 6 822 |
| 1967 | 26 584 | 18 003 | 8 581 | 751 | 311 | 440 | 17 432 | 9 979 | 7 453 |
| 1968 | 22 298 | 15 980 | 6 318 | 730 | 290 | 440 | 15 893 | 8 213 | 7 680 |
| 1969 | 24 924 | 17 405 | 7 519 | 919 | 362 | 557 | 17 971 | 8 615 | 9 356 |
| 1970 | 26 326 | 18 245 | 8 081 | 962 | 354 | 608 | 18 621 | 8 954 | 9 667 |
| 1971 | 25 267 | 18 530 | 6 737 | 882 | 378 | 504 | 16 686 | 8 965 | 7 721 |
| 1972 | 23 723 | 16 895 | 6 828 | 891 | 332 | 559 | 15 243 | 7 958 | 7 285 |

Fuente: Ministerio del Interior (MININT).

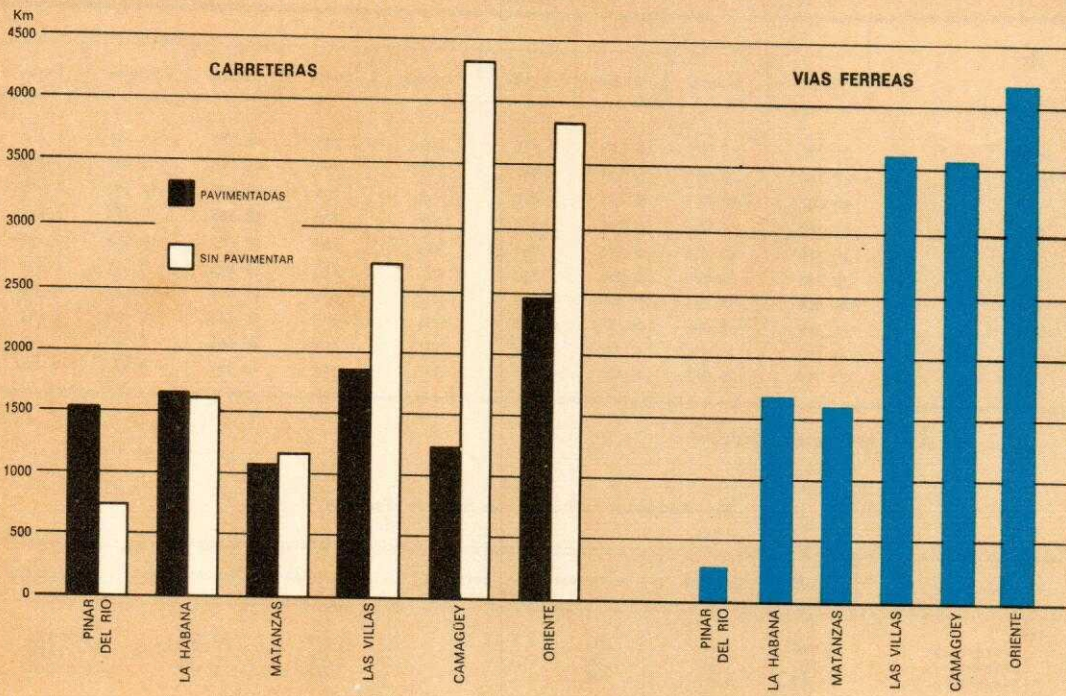
20 — Accidentes del tránsito, por zonas de ocurrencia

| Concepto | Total | Escolar | De Recreo | Comercial | Industrial | Residencial | Despoblada |
|------------|--------|---------|-----------|-----------|------------|-------------|------------|
| 1963 | | | | | | | |
| Accidentes | 23 946 | 674 | 671 | 6 885 | 1 100 | 10 526 | 4 090 |
| Muertos | 533 | 9 | 20 | 54 | 23 | 153 | 274 |
| Lesionados | 18 182 | 454 | 439 | 3 460 | 651 | 6 740 | 6 438 |
| 1964 | | | | | | | |
| Accidentes | 29 121 | 422 | 809 | 8 433 | 1 397 | 13 109 | 4 951 |
| Muertos | 587 | 9 | 9 | 56 | 18 | 150 | 345 |
| Lesionados | 20 415 | 307 | 495 | 3 935 | 878 | 7 820 | 6 980 |
| 1965 | | | | | | | |
| Accidentes | 28 252 | 538 | 722 | 6 799 | 1 307 | 13 627 | 5 259 |
| Muertos | 615 | 14 | 4 | 50 | 29 | 163 | 355 |
| Lesionados | 19 326 | 362 | 373 | 3 002 | 826 | 8 049 | 6 714 |
| 1966 | | | | | | | |
| Accidentes | 28 165 | 452 | 461 | 5 956 | 1 332 | 14 535 | 5 429 |
| Muertos | 631 | 16 | 5 | 36 | 15 | 188 | 371 |
| Lesionados | 18 088 | 344 | 212 | 2 332 | 743 | 7 771 | 6 686 |
| 1967 | | | | | | | |
| Accidentes | 26 584 | 344 | 343 | 4 987 | 997 | 13 571 | 6 342 |
| Muertos | 751 | 16 | 3 | 51 | 23 | 231 | 427 |
| Lesionados | 17 432 | 284 | 134 | 1 940 | 462 | 7 345 | 7 267 |
| 1968 | | | | | | | |
| Accidentes | 22 298 | 310 | 206 | 3 559 | 795 | 11 858 | 5 570 |
| Muertos | 730 | 9 | 1 | 59 | 21 | 221 | 419 |
| Lesionados | 15 893 | 233 | 84 | 1 479 | 493 | 6 374 | 7 230 |
| 1969 | | | | | | | |
| Accidentes | 24 924 | 421 | 331 | 3 649 | 1 029 | 12 234 | 7 260 |
| Muertos | 919 | 13 | 7 | 59 | 34 | 275 | 531 |
| Lesionados | 17 971 | 321 | 155 | 1 509 | 525 | 6 315 | 9 146 |
| 1970 (a) | | | | | | | |
| Accidentes | 28 324 | 372 | 209 | 4 429 | 774 | 14 927 | 7 613 |
| Muertos | 962 | 25 | 3 | 29 | 18 | 274 | 602 |
| Lesionados | 18 621 | 283 | 137 | 1 086 | 380 | 6 740 | 9 741 |
| 1971 | | | | | | | |
| Accidentes | 25 267 | 504 | 337 | 2 145 | 867 | 14 701 | 6 713 |
| Muertos | 882 | 16 | 12 | 46 | 23 | 275 | 510 |
| Lesionados | 16 686 | 381 | 183 | 892 | 398 | 7 121 | 7 711 |
| 1972 | | | | | | | |
| Accidentes | 23 723 | 364 | 342 | 2 214 | 703 | 13 428 | 6 622 |
| Muertos | 891 | 23 | 4 | 33 | 13 | 289 | 529 |
| Lesionados | 15 243 | 251 | 228 | 901 | 394 | 6 364 | 7 105 |

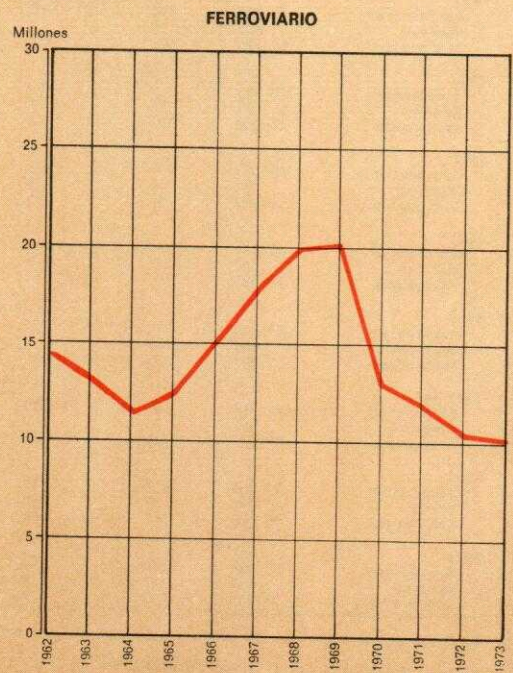
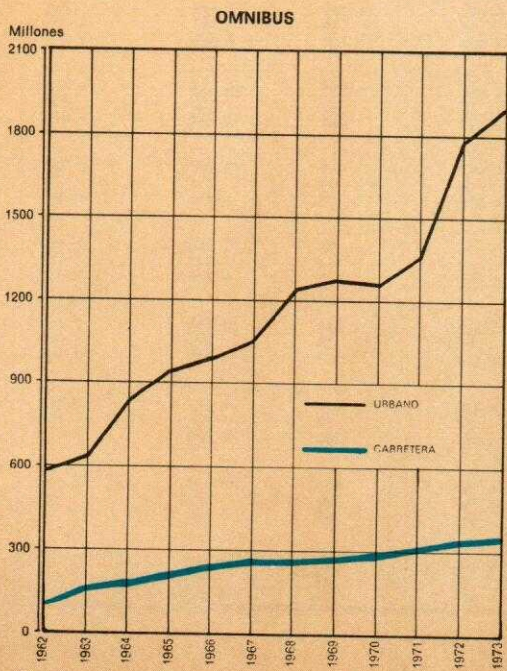
(a) Incluye 2 accidentes, 11 muertos y 254 lesionados no informados por zona de ocurrencia.

Fuente: Ministerio del Interior (MININT).

LONGITUD DE LAS VIAS DE COMUNICACION 1973



PASAJEROS TRANSPORTADOS



**CAPITULO X
COMUNICACIONES**

121

COMUNICACIONES

OBSERVACIONES

Información en valor

Comprende el valor de las actividades postal, telegráfica, telefónica y de radio comunicaciones reportadas por el Ministerio de Comunicaciones, así como el valor de la actividad privada.

Universo de la información

La información que se ofrece en este capítulo corresponde sólo al Ministerio - de Comunicaciones.

1 — Valor de la producción

Millones de pesos

| A ñ o s | Total | Postal y telegráfico | Telefónico | Radiocomunicaciones |
|---------|-------|----------------------|------------|---------------------|
| 1970 | 66,9 | 18,5 | 40,7 | 7,7 |
| 1971 | 67,9 | 17,4 | 42,2 | 8,3 |
| 1972 | 71,5 | 16,3 | 46,8 | 8,4 |
| 1973 | 73,4 | 15,2 | 49,1 | 9,1 |

2 — Unidades del servicio postal y telegráfico

| Concepto | Nacional | Pinar del Río | La Habana | Matanzas | Las Villas | Camagüey | Oriente |
|--|----------|---------------|-----------|----------|------------|----------|---------|
| Unidades del servicio postal | | | | | | | |
| 1968 | 600 | 50 | 132 | 66 | 137 | 76 | 139 |
| 1969 | 694 | 52 | 144 | 71 | 145 | 92 | 190 |
| 1970 | 760 | 71 | 155 | 78 | 152 | 99 | 205 |
| 1971 | 675 | 59 | 147 | 74 | 147 | 85 | 163 |
| 1972 | 689 | 63 | 150 | 73 | 149 | 88 | 166 |
| 1973 | 686 | 63 | 150 | 75 | 151 | 89 | 158 |
| Población por cada unidad | | | | | | | |
| 1968 | 13 688 | ... | ... | ... | ... | ... | ... |
| 1969 | 12 013 | ... | ... | ... | ... | ... | ... |
| 1970 | 11 148 | 7 562 | 14 874 | 6 438 | 8 891 | 8 209 | 14 456 |
| 1971 | 12 745 | 9 271 | 15 766 | 6 874 | 9 319 | 9 767 | 18 586 |
| 1972 | 12 698 | 8 854 | 15 593 | 7 070 | 9 326 | 9 644 | 18 664 |
| 1973 | 12 997 | 9 037 | 15 811 | 6 998 | 9 342 | 9 757 | 20 070 |
| Unidades del servicio telegráfico | | | | | | | |
| 1968 | 475 | 39 | 120 | 56 | 95 | 64 | 101 |
| 1969 | 588 | 45 | 136 | 62 | 108 | 82 | 155 |
| 1970 | 646 | 62 | 144 | 69 | 114 | 89 | 168 |
| 1971 | 573 | 53 | 138 | 67 | 108 | 78 | 129 |
| 1972 | 584 | 57 | 140 | 68 | 111 | 80 | 128 |
| 1973 | 583 | 57 | 141 | 64 | 111 | 84 | 126 |
| Población por cada unidad | | | | | | | |
| 1968 | 17 265 | ... | ... | ... | ... | ... | ... |
| 1969 | 14 178 | ... | ... | ... | ... | ... | ... |
| 1970 | 13 115 | 8 660 | 16 010 | 7 364 | 11 855 | 9 131 | 17 640 |
| 1971 | 15 014 | 10 321 | 16 794 | 7 592 | 12 685 | 10 644 | 23 485 |
| 1972 | 14 981 | 9 786 | 16 706 | 7 590 | 12 518 | 10 608 | 24 205 |
| 1973 | 15 293 | 9 989 | 16 820 | 8 201 | 12 708 | 10 338 | 25 167 |

3 — Líneas telefónicas en servicio

Miles

| Concepto | Nacional | Pinar del Río | La Habana | Matanzas | Las Villas | Camagüey | Oriente |
|--------------------|----------|---------------|-----------|----------|------------|----------|---------|
| Manuales | | | | | | | |
| 1968 | 12,5 | 1,0 | 3,3 | 1,3 | 1,9 | 0,9 | 4,1 |
| 1969 | 13,7 | 1,0 | 3,3 | 1,4 | 2,1 | 1,6 | 4,3 |
| 1970 | 14,0 | 1,1 | 3,4 | 1,4 | 2,3 | 1,2 | 4,6 |
| 1971 | 14,2 | 1,1 | 3,2 | 1,5 | 2,4 | 1,3 | 4,7 |
| 1972 | 14,5 | 1,1 | 3,3 | 1,5 | 2,4 | 1,4 | 4,8 |
| 1973 | 17,1 | 1,2 | 5,6 | 1,5 | 2,4 | 1,5 | 4,9 |
| Automáticas | | | | | | | |
| 1968 | 160,6 | 1,6 | 122,3 | 3,8 | 10,5 | 9,0 | 13,4 |
| 1969 | 164,3 | 1,6 | 125,8 | 4,0 | 10,5 | 9,0 | 13,4 |
| 1970 | 165,0 | 1,7 | 126,2 | 4,1 | 10,6 | 9,0 | 13,4 |
| 1971 | 166,2 | 1,7 | 127,1 | 4,1 | 10,7 | 9,2 | 13,4 |
| 1972 | 167,6 | 1,8 | 127,9 | 4,1 | 10,8 | 9,4 | 13,6 |
| 1973 | 166,0 | 1,8 | 126,5 | 4,1 | 10,9 | 9,1 | 13,6 |

| Concepto | Nacional | Pinar del Río | La Habana | Matanzas | Las Villas | Camagüey | Oriente |
|-------------------------------|--------------------------------------|---------------|-----------|----------|------------|----------|---------|
| Estaciones telefónicas | | | | | | | |
| | Miles | | | | | | |
| 1968 | 243,4 | 3,7 | 177,7 | 8,0 | 16,6 | 13,5 | 23,5 |
| 1969 | 163,0 | 4,1 | 191,4 | 8,8 | 17,7 | 15,4 | 25,6 |
| 1970 | 269,4 | 4,4 | 195,7 | 9,0 | 18,1 | 16,0 | 26,2 |
| 1971 | 275,0 | 4,8 | 198,4 | 9,5 | 18,9 | 15,9 | 27,5 |
| 1972 | 278,4 | 4,9 | 199,4 | 9,6 | 19,2 | 17,0 | 28,3 |
| 1973 | 281,1 | 5,2 | 200,4 | 9,7 | 20,0 | 16,7 | 29,1 |
| Densidad | | | | | | | |
| | Estaciones por cada 1 000 habitantes | | | | | | |
| 1968 | 29,7 | ... | ... | ... | ... | ... | ... |
| 1969 | 31,5 | ... | ... | ... | ... | ... | ... |
| 1970 | 31,8 | 8,2 | 84,9 | 17,9 | 13,4 | 19,7 | 8,9 |
| 1971 | 32,0 | 8,8 | 85,6 | 18,7 | 13,8 | 19,2 | 9,1 |
| 1972 | 31,8 | 8,8 | 85,3 | 18,6 | 13,8 | 20,0 | 9,1 |
| 1973 | 31,5 | 9,1 | 84,5 | 18,5 | 14,2 | 19,2 | 9,2 |


5 — Servicio postal, telegráfico, telefónico y de radiocomunicaciones

| Concepto | Unidad | 1969 | 1970 | 1971 | 1972 | 1973 |
|--|--------|----------|----------|----------|----------|----------|
| Servicio postal | | | | | | |
| Correspondencia nacional ordinaria | M | | | | | |
| Salida | | 39 247,5 | 33 703,1 | 37 178,0 | 35 026,9 | 33 399,7 |
| Entrada | | 55 025,6 | 55 764,7 | 45 959,0 | 37 663,5 | 36 991,8 |
| Correspondencia nacional certificada | M | | | | | |
| Salida | | 4 545,2 | 4 268,4 | 4 421,0 | 4 837,0 | 4 883,1 |
| Entrada | | 4 685,6 | 4 737,8 | 4 623,1 | 4 301,3 | 4 930,3 |
| Correspondencia internacional | t | | | | | |
| Cartas de salida | | 88,6 | 82,4 | 166,9 | 126,1 | 106,4 |
| Cartas de entrada | | 98,6 | 99,1 | 459,2 | 512,2 | 364,2 |
| Bultos de salida | | 2,0 | - | 4,0 | 6,2 | 9,4 |
| Bultos de entrada | | 19,4 | 27,1 | 45,6 | 149,1 | 135,5 |
| Otros envíos de salida | | 37,4 | 39,3 | 285,7 | 324,5 | 314,5 |
| Otros envíos de entrada | | 14,3 | 18,4 | 225,0 | 288,5 | 302,8 |
| Servicio telegráfico | | | | | | |
| Mensajes telegráficos de salida | M | 22 859,1 | 23 087,7 | 22 933,0 | 19 664,2 | 17 689,7 |
| Mensajes telegráficos por habitante | U | 2,7 | 2,7 | 2,7 | 2,2 | 2,0 |
| Servicio telefónico | | | | | | |
| Conferencias interurbanas efectuadas | M | 21 523,0 | 21 213,0 | 21 135,2 | 23 744,8 | 24 705,0 |
| Conferencias internacionales | M | | | | | |
| Salida | | 55,0 | 94,7 | 146,6 | 165,6 | 184,6 |
| Entrada | | 266,3 | 195,7 | 162,7 | 162,8 | 176,6 |
| Servicio de radiocomunicaciones | | | | | | |
| Radiotelegráfico internacional | M | | | | | |
| Telegramas de salida | | 138,1 | 166,9 | 195,2 | 179,3 | 124,2 |
| Telegramas de entrada | | 169,3 | 101,1 | 72,0 | 100,7 | 66,1 |
| Radiotelefónico internacional | M | | | | | |
| Minutos de salida | | 101,8 | 101,3 | 78,9 | 84,3 | 77,2 |
| Minutos de entrada | | 30,7 | 37,9 | 48,8 | 60,4 | 61,9 |
| Telegráfico móvil marítimo internacional | M | | | | | |
| Radiotelegramas de salida | | 47,4 | 63,3 | 126,0 | 92,1 | 92,1 |
| Radiotelegramas de entrada | | 93,7 | 117,5 | 143,6 | 152,8 | 154,2 |
| Fototelegráfico | U | | | | | |
| Telefotogramas nacionales | | 323 | 100 | 141 | 774 | 818 |
| Telefotogramas internacionales | | 881 | 21 200 | 21 430 | 24 412 | 24 914 |
| Despachos de prensa | M | 424,3 | 772,2 | 721,7 | 733,6 | 474,6 |

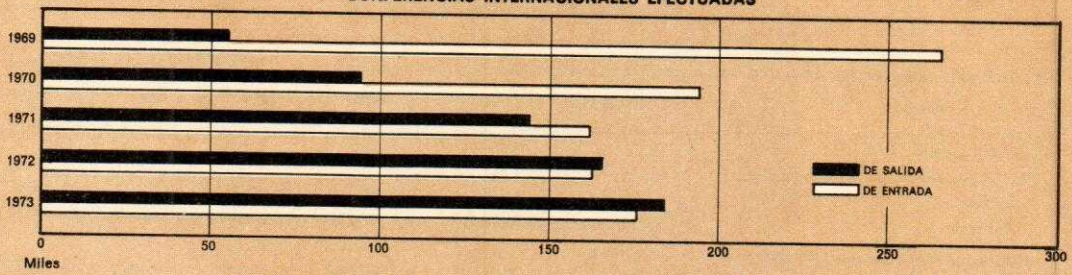
123

SERVICIO TELEFONICO

CONFERENCIAS INTERURBANAS EFECTUADAS

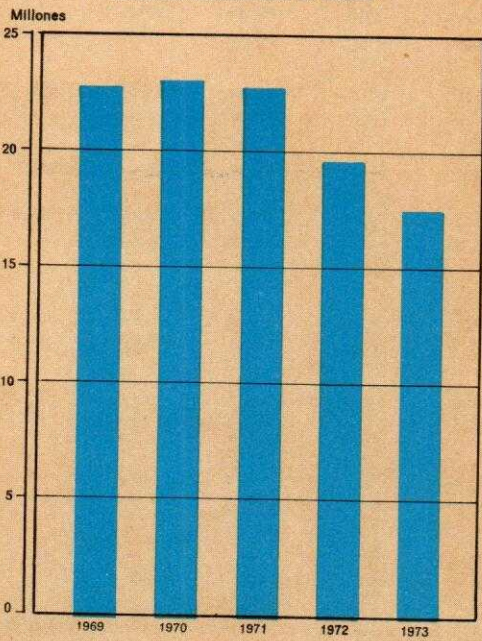


CONFERENCIAS INTERNACIONALES EFECTUADAS



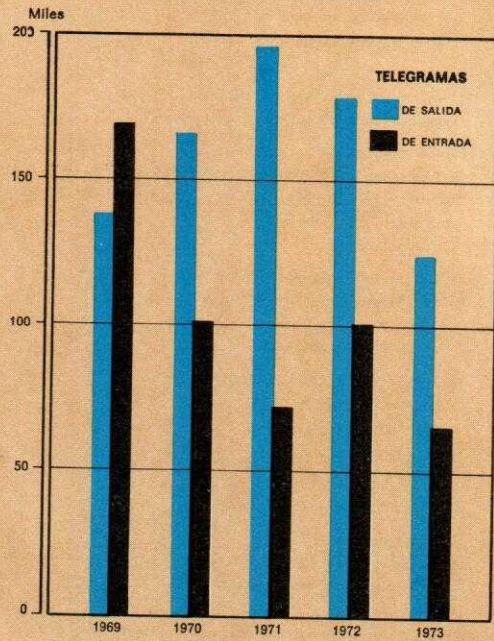
SERVICIO TELEGRAFICO

MENSAJES TELEGRAFICOS DE SALIDA



SERVICIO DE RADIOCOMUNICACIONES INTERNACIONALES

RADIOTELEGRAFIA INTERNACIONAL



**CAPITULO XI
COMERCIO INTERIOR**

COMERCIO INTERIOR

OBSERVACIONES

Distribución total

Comprende las entregas a la red minorista con destino a la población, a organismos, a consumo cíclico y otras entregas.

Distribución directa a la población

Comprende las entregas a la red minorista con destino a la población en productos alimenticios y de higiene y limpieza. En los productos no alimenticios obedece a las salidas reportadas por las distribuidoras nacionales.

Método de cálculo del per capita

Es el resultado de dividir las cifras absolutas de distribución entre la población en 30 de junio de cada año.

1 — Red comercial de almacenes, por actividades y provincias (a)
31 de diciembre de 1973

| Concepto | Almacenes | | | |
|------------------------|----------------|---------|-----------------------------|-----------|
| | Total | | De ellos: con refrigeración | |
| | Cantidad | Area | Cantidad | Capacidad |
| U | m ² | U | m ³ | |
| Nacional | | | | |
| Alimentos | 253 | 195 098 | 100 | 21 722 |
| Bebidas y licores | 78 | 32 826 | - | - |
| Productos industriales | 307 | 223 788 | - | - |
| Medicamentos | 108 | 134 560 | 49 | 9 609 |
| Pinar del Río | | | | |
| Alimentos | 19 | 13 200 | 6 | 440 |
| Bebidas y licores | 7 | 2 049 | - | - |
| Productos industriales | 12 | 6 435 | - | - |
| Medicamentos | 7 | 5 820 | 2 | 120 |
| La Habana | | | | |
| Alimentos | 64 | 39 851 | 31 | 12 960 |
| Bebidas y licores | 7 | 5 157 | - | - |
| Productos industriales | 160 | 120 947 | - | - |
| Medicamentos | 32 | 88 705 | 22 | 8 048 |
| Matanzas | | | | |
| Alimentos | 9 | 6 774 | 5 | 574 |
| Bebidas y licores | 8 | 5 436 | - | - |
| Productos industriales | 21 | 12 799 | - | - |
| Medicamentos | 8 | 5 884 | 4 | 367 |
| Las Villas | | | | |
| Alimentos | 36 | 37 234 | 10 | 1 258 |
| Bebidas y licores | 21 | 9 163 | - | - |
| Productos industriales | 38 | 26 578 | - | - |
| Medicamentos | 15 | 8 720 | 5 | 302 |
| Camagüey | | | | |
| Alimentos | 11 | 18 031 | 10 | 1 890 |
| Bebidas y licores | 16 | 4 878 | - | - |
| Productos industriales | 13 | 9 519 | - | - |
| Medicamentos | 18 | 8 506 | 5 | 272 |
| Oriente | | | | |
| Alimentos | 114 | 80 008 | 38 | 4 600 |
| Bebidas y licores | 19 | 6 143 | - | - |
| Productos industriales | 63 | 47 510 | - | - |
| Medicamentos | 28 | 16 925 | 11 | 500 |

(a) Comprende: Ministerio de Salud Pública, Empresa de Bebidas y Licores, Ministerio del Comercio Interior y Empresa --- Cubana del Tabaco.

2 — Red de establecimientos comerciales y de servicios a la población, por ramas y tipo de establecimientos
Resumen Nacional

| Concepto | 1965 | 1966 | 1967 | 1968 | 1969 | 1970 | 1971 | 1972 | 1973 |
|--|--------|--------|--------|--------|--------|--------|--------|--------|--------|
| Total | 18 851 | 20 983 | 25 105 | 48 548 | 40 887 | 40 946 | 40 795 | 40 682 | 42 537 |
| Unidades comerciales minoristas | 14 245 | 16 214 | 18 546 | 30 836 | 27 309 | 27 014 | 26 522 | 26 322 | 26 772 |
| Tiendas de víveres | 6 750 | 7 880 | 7 865 | 17 015 | 16 405 | 16 070 | 15 527 | 15 437 | 15 527 |
| Tiendas de productos industriales | 4 174 | 3 361 | 3 409 | 3 682 | 2 799 | 2 547 | 2 295 | 2 459 | 2 675 |
| Tiendas mixtas | 949 | 2 150 | 4 187 | 4 815 | 4 909 | 4 914 | 5 410 | 5 516 | 5 598 |
| Tiendas por departamento | - | - | - | - | 108 | 120 | 193 | 339 | 418 |
| Farmacias | 1 313 | 1 334 | 1 384 | 1 388 | 1 386 | 1 384 | 1 414 | 1 346 | 1 356 |
| Otras | 1 059 | 1 489 | 1 701 | 3 936 | 1 702 | 1 979 | 1 683 | 1 225 | 1 198 |
| Unidades de servicios gastronómicos | 3 108 | 3 408 | 4 038 | 5 371 | 5 609 | 5 958 | 6 178 | 5 938 | 6 768 |
| Comedores obreros y escolares | 401 | 530 | 329 | 333 | 426 | 565 | 521 | 600 | 789 |
| Acceso general | 2 707 | 2 878 | 3 709 | 5 038 | 5 183 | 5 393 | 5 657 | 5 338 | 5 979 |
| Otras unidades de servicio | 1 498 | 1 361 | 2 521 | 12 341 | 7 969 | 7 974 | 8 095 | 8 422 | 8 997 |
| Alojamiento | 283 | 419 | 496 | 1 105 | 893 | 625 | 562 | 562 | 1 380 |
| Otras | 1 215 | 942 | 2 025 | 11 236 | 7 076 | 7 349 | 7 533 | 7 860 | 7 617 |

Fuente: Corresponde a la información reportada por los organismos siguientes: Ministerio del Comercio Interior, Administraciones del Poder Local, Ministerio de Salud Pública, Ministerio de Transportes, Empresa de Industrias Lácteas, Empresa de la Harina, Plan Escambray, Instituto Nacional de la Industria Turística, Parque Lenin, Plan Vacacional Santa María del Mar y Ministerio de Transportes.

3 — Distribución total del comercio al por mayor de productos alimenticios y estimulantes

| Concepto | Cereales y derivados | | | | | | | Azúcar | |
|---|----------------------|---------------------|-----------------------|---|------------|------------------|-----------------------------|-------------------------|------------------|
| | Arroz consumo | Harina de maíz | Harina de trigo | Pastas alimenticias | Pan (a) | Galletas de sal | Galletas finas | Crudo | Refino |
| | | | | | | | | | |
| 1965 | 326 311,9 | 15 366,2 | 118 405,6 | 26 673,6 | ... | ... | ... | 208 782,6 | 160 258,4 |
| 1966 | 208 312,9 | 3 683,8 | 124 383,4 | 33 445,9 | 263 533,6 | ... | ... | 230 309,8 | 190 965,8 |
| 1967 | 215 879,8 | 2 618,0 | 117 849,5 | 37 815,0 | 315 758,1 | ... | ... | 277 139,3 | 210 123,1 |
| 1968 | 203 041,4 | 1 395,7 | 113 237,9 | 40 020,0 | 361 780,3 | 32 819,4 | ... | 332 937,7 | 214 825,6 |
| 1969 | 274 239,7 | 433,6 | 85 456,9 | 43 570,4 | 376 493,8 | 32 391,0 | ... | 204 436,5 | 168 056,9 |
| 1970 | 356 469,1 | 907,3 | 73 875,2 | 40 463,8 | 387 194,5 | 27 883,1 | 12 229,5 | 221 411,1 | 176 525,3 |
| 1971 | 391 353,4 | 1 634,4 | 67 574,0 | 43 064,2 | 388 481,4 | 32 066,6 | 16 902,5 | 235 354,9 | 171 861,1 |
| 1972 | 386 929,2 | 341,9 | 68 990,3 | 50 554,8 | 392 975,2 | 34 533,0 | 20 519,8 | 195 156,2 | 136 217,6 |
| 1973 | 383 128,7 | 541,8 | 63 243,9 | 52 051,2 | 299 649,0 | 35 556,6 | 20 977,2 | 150 108,4 | 149 087,8 |
| 1973 por provincias | | | | | | | | | |
| Pinar del Río | 27 172,9 | - | 13 107,2 | 3 601,7 | 28 424,3 | 2 242,1 | 946,8 | 8 031,6 | 7 712,9 |
| La Habana | 109 102,8 | - | 7 903,6 | 15 242,0 | 33 403,3 | 5 946,0 | 14 272,1 | 13 070,9 | 60 374,1 |
| Isla de Pinos | 2 470,6 | - | 167,1 | 267,6 | - | - | 0,2 | 577,0 | 914,1 |
| Matanzas | 24 141,9 | - | 5 010,5 | 3 717,5 | 21 385,8 | 2 785,9 | 1 031,5 | 6 623,7 | 13 718,2 |
| Las Villas | 57 138,9 | - | 2 945,3 | 6 849,8 | 59 160,2 | 6 022,6 | 1 470,0 | 19 822,0 | 23 621,6 |
| Camagüey | 37 747,0 | - | 2 416,9 | 4 789,5 | 37 936,5 | 5 117,3 | 716,0 | 12 099,5 | 16 300,2 |
| Oriente | 125 354,6 | 541,8 | 31 693,3 | 17 583,1 | 119 338,9 | 13 442,7 | 2 540,6 | 89 883,7 | 26 446,7 |
| V i a n d a s | | | | | | | | | |
| Concepto | Frijoles | V i a n d a s | | | | | Hortalizas frescas | | |
| | | Papa | Malanga | Boniatto | Yuca dulce | Plátano vianda | Tomate | Cebolla | Ajo |
| toneladas | | | | | | | | | |
| 1965 | 77 374,3 | 106 167,4 | 48 945,0 | 86 903,5 | 44 893,2 | 68 783,7 | 114 633,2 | 23 125,2 | 4 778,0 |
| 1966 | 78 984,2 | 140 887,5 | 66 891,1 | 148 050,1 | 65 967,6 | 68 054,8 | 128 050,2 | 27 639,2 | 2 241,3 |
| 1967 | 88 663,0 | 135 870,5 | 39 712,8 | 85 414,8 | 35 637,2 | 54 485,4 | 155 276,4 | 30 168,3 | 1 793,3 |
| 1968 | 80 155,5 | 132 515,3 | 40 205,8 | 89 616,3 | 44 880,0 | 71 461,7 | 94 538,7 | 24 279,4 | 129,5 |
| 1969 | 83 733,0 | 125 760,4 | 32 273,4 | 44 919,7 | 34 982,8 | 86 843,8 | 43 379,9 | 22 703,6 | 98,5 |
| 1970 | 80 472,8 | 107 181,1 | 11 329,9 | 20 838,8 | 20 636,5 | 37 353,6 | 58 536,4 | 20 004,8 | 1 199,2 |
| 1971 | 88 923,4 | 97 853,6 | 12 345,3 | 37 658,6 | 25 937,6 | 41 154,9 | 82 534,7 | 25 886,7 | 1 596,3 |
| 1972 | 91 151,3 | 84 520,7 | 23 651,3 | 61 871,0 | 61 936,1 | 101 157,9 | 55 040,2 | 15 031,6 | 1 064,4 |
| 1973 | 91 769,7 | 66 799,8 | 17 375,7 | 83 002,8 | 66 844,7 | 100 739,6 | 96 478,6 | 18 663,8 | 612,3 |
| 1973 por provincias | | | | | | | | | |
| Pinar del Río | 5 590,0 | 3 090,7 | 1 249,4 | 4 650,3 | 5 189,5 | 2 397,3 | 5 267,6 | 973,7 | 24,0 |
| La Habana | 27 214,3 | 28 233,0 | 11 195,8 | 26 117,7 | 7 391,0 | 22 760,4 | 35 332,2 | 5 010,3 | 177,1 |
| Isla de Pinos | 752,1 | 382,4 | 87,6 | 283,1 | 672,8 | 65,5 | 578,7 | 70,3 | 4,6 |
| Matanzas | 5 991,4 | 14 149,8 | 850,6 | 9 681,1 | 1 466,8 | 2 364,5 | 8 461,6 | 753,2 | 5,0 |
| Las Villas | 13 529,3 | 7 805,1 | 1 171,9 | 12 836,1 | 8 042,1 | 16 502,9 | 18 820,1 | 5 545,0 | 85,1 |
| Camagüey | 9 608,8 | 6 395,6 | 197,2 | 8 868,4 | 5 942,1 | 12 173,3 | 6 729,7 | 1 811,7 | 50,6 |
| Oriente | 29 083,8 | 6 743,2 | 2 623,2 | 20 566,1 | 38 140,4 | 44 475,7 | 21 288,7 | 4 499,6 | 265,9 |
| C a r n e f r e s c a y e n c o n s e r v a | | | | | | | | | |
| Concepto | Carne fresca de res | Carne fresca de ave | Carne fresca de cerdo | Higado, vísceras y otros aprovechamientos | Enlatada | Salada y ahumada | Embutidos en latas y tripas | G r a s a s | |
| | | | | | | | | Aceite vegetal refinado | Manteca de cerdo |
| toneladas | | | | | | | | | |
| 1965 | ... | 30 756,0(b) | 2 079,4 | ... | 16 015,2 | 3 637,2 | 7 106,4 | 37 870,6 | 44 814,3 |
| 1966 | 97 882,7 | 21 856,5(b) | 1 782,1 | ... | 13 853,7 | 1 358,7 | 5 149,6 | 43 877,2 | 46 429,1 |
| 1967 | 98 970,2 | 19 623,7 | ... | 23 413,5 | 24 314,2 | 359,7 | 2 743,2 | 50 613,9 | 42 238,0 |
| 1968 | 103 577,4 | 20 173,9 | ... | 26 396,6 | 22 394,5 | 724,2 | 2 749,3 | 59 720,0 | 38 559,4 |
| 1969 | 94 526,2 | 15 598,7 | 1 052,5 | 26 702,1 | 27 266,7 | 511,2 | 389,2 | 5 116,0 | 46 658,6 |
| 1970 | 97 219,2 | 15 573,0 | 5 468,9 | 26 702,1 | 21 176,2 | 748,3 | 975,2 | 32 766,3 | 68 344,6 |
| 1971 | 96 748,2 | 17 879,1 | 5 253,6 | 26 247,4 | 24 550,9 | 865,4 | 933,3 | 43 822,9 | 66 674,3 |
| 1972 | 93 259,4 | 22 714,3 | 7 340,0 | 25 601,0 | 29 639,3 | 611,7 | 975,2 | 48 578,4 | 58 756,3 |
| 1973 | 78 802,0 | 26 550,4 | 8 916,3 | 21 674,1 | 28 216,8 | 568,3 | 1 267,0 | 45 690,7 | 61 598,1 |
| 1973 por provincias | | | | | | | | | |
| Pinar del Río | 4 668,5 | 3 283,2 | 1 106,3 | 1 561,6 | 1 785,7 | 205,6 | 717,1 | 3 355,5 | 3 374,7 |
| La Habana | 27 633,1 | 7 668,4 | 4 334,8 | 6 725,0 | 8 034,1 | 55,8 | 280,9 | 13 906,0 | 17 835,9 |
| Isla de Pinos | 542,2 | - | 152,0 | 138,1 | 218,6 | 57,1 | - | 496,2 | 189,2 |
| Matanzas | 4 368,1 | 4 751,0 | 789,2 | 1 387,3 | 2 174,2 | 18,8 | 199,1 | 4 168,5 | 2 771,8 |
| Las Villas | 12 395,6 | 2 630,3 | 583,9 | 3 515,3 | 2 848,6 | 8,6 | 0,5 | 8 001,7 | 7 952,7 |
| Camagüey | 8 206,3 | 1 860,2 | 633,4 | 2 492,2 | 3 559,6 | 221,8 | 67,2 | 3 974,5 | 6 689,3 |
| Oriente | 20 988,2 | 6 357,3 | 1 316,7 | 5 854,6 | 9 596,0 | 0,6 | 2,2 | 11 788,3 | 22 784,5 |

Véanse las notas al final de la tabla.

3— Distribución total del comercio al por mayor de productos alimenticios y estimulantes (Conclusión)

| Concepto | Productos lácteos | | | | | | | | Chocolate | Sal común de mesa | | | |
|--|-------------------|----------------------------|------------------------------|---------------------|------------------------|---------------------|----------------------------|----------------------------|-----------------------------------|-------------------------------|----------------|-------------|--|
| | Huevos | Leche pasteurizada y cruda | Leche condensada y evaporada | Mantequilla | Queso (duro y proceso) | Yogurt | Helados | | | | | | |
| | MU | toneladas | | | | | | | | | | | |
| 1965 | 884 203,7 | 204 595,2 | 83 148,3 | 2 326,9 | 2 637,2 | ... | ... | 4 973,0 | 61 637,3 | | | | |
| 1966 | 998 646,3 | 303 015,3 | 84 672,0 | 2 840,0 | 2 399,3 | ... | ... | 5 014,7 | 58 649,2 | | | | |
| 1967 | 1 154 955,6 | 353 979,7 | 85 771,2 | 2 852,5 | 1 699,1 | ... | ... | 2 544,3 | 62 471,5 | | | | |
| 1968 | 1 191 771,1 | 364 460,8 | 77 224,7 | 1 599,8 | 2 791,7 | ... | ... | 2 376,9 | 65 431,9 | | | | |
| 1969 | 1 286 850,1 | 435 102,0 | 87 148,7 | 46,9 | 5 215,5 | ... | ... | 2 879,9 | 64 130,9 | | | | |
| 1970 | 1 368 412,7 | 472 318,6 | 86 922,2 | 193,9 | 3 267,9 | 15 785,2 | 8 635,0 | 2 871,5 | 48 128,7 | | | | |
| 1971 | 1 425 414,6 | 501 117,4 | 81 699,0 | 128,8 | 3 665,0 | 12 280,0 | 12 061,1 | 2 469,8 | 51 692,6 | | | | |
| 1972 | 1 476 509,9 | 525 173,7 | 74 919,6 | 2 318,1 | 2 625,1 | 21 302,7 | 13 091,4 | 2 162,5 | 50 197,4 | | | | |
| 1973 | 1 549 746,3 | 564 706,2 | 77 006,8 | 5 170,5 | 3 754,7 | 23 179,3 | 14 121,3 | 1 904,4 | 54 340,3 | | | | |
| 1973 por provincias | | | | | | | | | | | | | |
| Pinar del Río | 92 048,6 | 24 032,7 | 3 814,5 | 206,1 | 22,6 | 1 020,3 | 456,3 | 108,8 | 3 593,3 | | | | |
| La Habana | 699 874,7 | 191 668,8 | 39 873,9 | 1 974,0 | 2 723,4 | 16 184,2 | 6 377,7 | 662,3 | 15 464,8 | | | | |
| Isla de Pinos | - | 6 282,2 | 553,4 | 23,9 | 1,3 | 314,8 | 189,4 | 7,5 | 301,2 | | | | |
| Matanzas | 103 543,0 | 53 110,1 | 1 942,7 | 338,6 | 20,4 | 3 181,7 | 1 274,5 | 96,3 | 3 329,2 | | | | |
| Las Villas | 179 724,0 | 83 074,8 | 7 072,5 | 764,0 | 543,0 | 595,7 | 1 202,4 | 327,8 | 7 513,6 | | | | |
| Camagüey | 148 764,9 | 80 645,4 | 1 503,0 | 479,5 | 16,4 | 292,6 | 1 335,3 | 114,7 | 4 767,3 | | | | |
| Oriente | 325 791,1 | 125 892,2 | 22 246,8 | 1 384,4 | 427,6 | 1 590,0 | 3 285,7 | 587,0 | 19 370,9 | | | | |
| Frutas frescas y conservas de frutas y vegetales | | | | | | | | | | | | | |
| Concepto | Cítricos | | | | | Pescados y mariscos | | | | | | | |
| | Total | Naranja dulce | Plátano fruta | Conservas de frutas | Conservas de vegetales | Compotas | Pescado fresco y congelado | Marisco fresco y congelado | Pescados y mariscos - en conserva | | | | |
| toneladas | | | | | | | | | | | | | |
| 1965 | 108 205,0 | 82 116,4 | 35 444,0 | 44 953,0 | 18 931,0 | 7 546,0 | 27 985,7 | 7 896,9 | 13 057,6 | | | | |
| 1966 | 149 822,5 | 111 745,9 | 26 446,6 | 43 643,2 | 17 202,8 | 9 659,8 | 26 826,1 | 2 837,6 | 8 251,0 | | | | |
| 1967 | 128 512,0 | 109 844,1 | 27 925,6 | 36 007,2 | 18 997,5 | 11 093,1 | 46 499,4 | 2 445,1 | 7 825,5 | | | | |
| 1968 | 141 849,8 | 114 070,9 | 23 770,8 | 37 312,2 | 11 837,1 | 20 659,8 | 47 417,6 | 1 993,9 | 7 582,0 | | | | |
| 1969 | 124 007,7 | 83 343,8 | 27 548,1 | 21 620,9 | 5 326,4 | 19 690,5 | 51 975,6 | 1 158,8 | 9 090,9 | | | | |
| 1970 | 126 991,7 | 95 735,2 | 43 678,0 | 13 641,5 | 8 036,7 | 19 420,6 | 74 256,6 | 940,0 | 9 692,8 | | | | |
| 1971 | 118 559,3 | 81 322,5 | 50 920,6 | 19 600,5 | 17 980,8 | 20 775,4 | 74 908,4 | 1 130,0 | 7 688,7 | | | | |
| 1972 | 109 113,2 | 71 753,5 | 68 823,8 | 24 176,6 | 12 251,1 | 20 572,8 | 83 660,2 | 1 130,5 | 6 421,3 | | | | |
| 1973 | 111 329,9 | 76 632,7 | 68 566,0 | 25 813,8 | 17 075,8 | 21 032,8 | 91 116,4 | 1 319,5 | 4 041,8 | | | | |
| 1973 por provincias | | | | | | | | | | | | | |
| Pinar del Río | 5 631,0 | 3 961,7 | 487,9 | 1 770,8 | 1 837,8 | 1 176,2 | 3 484,4 | 44,4 | 372,8 | | | | |
| La Habana | 17 398,8 | 11 369,2 | 34 933,2 | 10 397,4 | 6 786,5 | 6 077,1 | 44 004,2 | 813,8 | 1 768,1 | | | | |
| Isla de Pinos | 2 187,5 | 232,2 | 463,6 | 193,1 | 107,3 | 149,7 | - | - | 159,7 | | | | |
| Matanzas | 21 860,2 | 16 940,5 | 1 210,9 | 1 722,3 | 1 364,5 | 1 320,4 | 4 989,2 | 29,7 | 202,1 | | | | |
| Las Villas | 5 960,7 | 3 956,5 | 10 653,4 | 2 967,5 | 3 232,4 | 3 051,5 | 9 793,0 | 128,8 | 318,7 | | | | |
| Camagüey | 23 876,1 | 20 429,6 | 6 735,3 | 3 018,6 | 1 755,8 | 1 847,2 | 8 200,5 | 157,1 | 431,7 | | | | |
| Oriente | 34 415,6 | 19 743,0 | 14 081,7 | 5 744,1 | 1 991,5 | 7 410,7 | 20 645,1 | 145,7 | 788,7 | | | | |
| Bebidas | | | | | | | | | | | | | |
| Concepto | Café tostado | Alcohólicas | | | | Cervezas | | Vinos (excepto vino seco) | Maltas | Refrescos y aguas - minerales | Tabaco torcido | Cigarrillos | |
| | t | hl | | | | Mhl | | MU | MU | NMU | NMU | NMU | |
| 1965 | 26 690,0 | 157 120,7 | 998 576,3 | 67 810,2 | 168 296,9 | 3 716,9 | 578 511,3 | 12 672,3 | 3 231,9 | 12 672,3 | 3 231,9 | | |
| 1966 | 22 373,0 | 159 727,3 | 1 089 401,7 | 59 944,9 | 189 644,6 | 3 542,4 | 627 036,3 | 13 374,3 | 3 418,1 | 13 374,3 | 3 418,1 | | |
| 1967 | 23 635,6 | 145 337,9 | 1 357 914,2 | 69 138,9 | 240 056,5 | 3 598,8 | 731 738,9 | 14 208,5 | 3 499,7 | 14 208,5 | 3 499,7 | | |
| 1968 | 24 260,3 | 143 814,1 | 786 512,7 | 59 349,2 | 474 917,1 | 3 469,8 | 656 824,0 | 15 906,8 | 3 034,8 | 15 906,8 | 3 034,8 | | |
| 1969 | 25 757,0 | 77 462,6 | 652 707,0 | 28 188,6 | 599 246,9 | 2 751,8 | 359 675,5 | 18 329,5 | 2 661,8 | 18 329,5 | 2 661,8 | | |
| 1970 | 27 143,4 | 163 150,1 | 951 419,4 | 64 847,3 | 444 159,7 | 1 866,2 | 318 799,2 | 15 652,8 | 2 331,5 | 15 652,8 | 2 331,5 | | |
| 1971 | 27 101,0 | 187 805,2 | 1 300 673,3 | 70 423,2 | 554 470,3 | 2 506,0 | 233 857,1 | 7 679,2 | 2 512,4 | 7 679,2 | 2 512,4 | | |
| 1972 | 26 819,8 | 226 139,7 | 1 660 400,0 | 143 300,0 | 582 000,0 | 2 656,6 | 206 263,6 | 7 715,9 | 1 901,2 | 7 715,9 | 1 901,2 | | |
| 1973 | 27 133,6 | 187 822,0 | 1 848 900,0 | 54 346,7 | 494 800,0 | 3 038,0 | 262 016,9 | 11 115,5 | 2 184,5 | 11 115,5 | 2 184,5 | | |
| 1973 por provincias | | | | | | | | | | | | | |
| Pinar del Río | 1 533,4 | 8 111,9 | 122 400,0 | 3 709,3 | 27 300,0 | 90,6 | 14 050,1 | 644,0 | 127,2 | 14 050,1 | 644,0 | | |
| La Habana | 7 685,5 | 44 425,8 | 712 700,0 | 17 306,6 | 265 900,0 | 1 488,6 | 73 594,2 | 3 524,7 | 718,0 | 73 594,2 | 3 524,7 | | |
| Isla de Pinos | 179,5 | 600,4 | 17 200,0 | 168,0 | 3 200,0 | 12,0 | 2 434,6 | 68,0 | 18,3 | 2 434,6 | 68,0 | | |
| Matanzas | 1 780,5 | 7 386,3 | 127 500,0 | 3 145,2 | 26 700,0 | 94,7 | 19 119,2 | 786,2 | 134,0 | 19 119,2 | 786,2 | | |
| Las Villas | 4 326,0 | 25 094,8 | 329 600,0 | 15 087,4 | 58 500,0 | 341,2 | 37 761,6 | 1 596,7 | 315,7 | 37 761,6 | 1 596,7 | | |
| Camagüey | 3 210,2 | 20 978,0 | 168 700,0 | 6 591,6 | 20 900,0 | 125,5 | 30 226,0 | 1 219,6 | 217,4 | 30 226,0 | 1 219,6 | | |
| Oriente | 8 418,5 | 81 224,8 | 370 800,0 | 8 338,6 | 92 300,0 | 885,4 | 84 831,2 | 3 276,3 | 623,9 | 84 831,2 | 3 276,3 | | |

(a) Las cifras de 1965 a 1972 corresponden a la producción. (b) Corresponde a entregas de aves vivas y sacrificadas.

4 — Distribución de productos alimenticios y estimulantes a la población, por provincias

Comercio Interior

| Concepto | Cereales y derivados | | | | | | | Azúcar | |
|---------------|----------------------|----------------|-----------------|---------------------|-----------|-----------------|----------------|-----------|-----------|
| | Arroz consumo | Harina de maíz | Harina de trigo | Pastas alimenticias | Fan(a) | Galletas de sal | Galletas finas | Crudo | Refino |
| | toneladas | | | | | | | | |
| 1965 | 268 769,7 | 14 126,7 | 13 399,0 | 22 939,2 | ... | ... | ... | 184 449,5 | 91 514,8 |
| 1966 | 145 469,4 | 3 528,2 | 23 559,4 | 28 818,6 | 263 553,6 | ... | ... | 215 838,2 | 122 257,8 |
| 1967 | 150 034,6 | 1 345,4 | 17 192,9 | 31 995,8 | 315 758,1 | ... | ... | 259 471,8 | 137 552,2 |
| 1968 | 155 792,8 | 2,4 | 4 842,1 | 30 905,8 | 361 780,3 | 32 819,4 | ... | 308 941,4 | 138 426,1 |
| 1969 | 193 308,8 | 346,9 | 3 993,4 | 34 804,2 | 376 493,8 | 32 391,0 | ... | 171 687,3 | 110 452,7 |
| 1970 | 255 958,6 | 349,5 | 5 034,2 | 31 580,9 | 387 194,5 | 27 883,1 | 12 229,5 | 187 552,2 | 118 473,7 |
| 1971 | 301 087,0 | 735,9 | 5 445,7 | 34 265,7 | 388 481,4 | 32 066,6 | 16 902,5 | 207 251,6 | 114 673,2 |
| 1972 | 297 406,4 | 326,5 | 8 290,0 | 38 229,0 | 392 975,2 | 34 533,0 | 20 519,8 | 166 864,1 | 81 049,2 |
| 1973 | 287 100,0 | 411,3 | 5 699,9 | 39 332,9 | 239 490,6 | 27 721,5 | 16 242,1 | 122 742,3 | 85 823,5 |
| | 1973 por provincias | | | | | | | | |
| Pinar del Río | 21 599,0 | - | 362,7 | 2 894,0 | 20 978,7 | 1 818,4 | 933,4 | 6 835,6 | 4 420,3 |
| La Habana | 76 052,5 | - | 1 741,6 | 10 394,9 | 23 578,0 | 4 477,8 | 10 898,4 | 7 239,5 | 41 704,5 |
| Isla de Pinos | 1 265,9 | - | 29,7 | 139,9 | - | - | - | 277,2 | 469,7 |
| Matanzas | 16 462,4 | - | 360,5 | 2 705,8 | 15 867,4 | 2 564,3 | 867,6 | 4 274,9 | 5 760,7 |
| Las Villas | 45 077,6 | - | 926,1 | 5 290,8 | 48 988,9 | 3 270,9 | 682,4 | 15 995,9 | 12 894,8 |
| Camagüey | 26 156,7 | - | 546,7 | 3 419,9 | 26 686,5 | 4 426,5 | 553,4 | 8 567,6 | 8 490,0 |
| Oriente | 100 485,9 | 411,3 | 1 732,6 | 14 487,6 | 103 391,1 | 11 163,6 | 2 306,9 | 79 551,6 | 12 083,5 |

| Concepto | Viandas | | | | | Hortalizas frescas | | | |
|---------------|---------------------|-----------|----------|-----------|------------|--------------------|----------|------------|---------|
| | Frijoles | Papa | Malanga | Boniato | Yuca dulce | Plátano vianda | Tomate | Cebolla(b) | Ajo(b) |
| | toneladas | | | | | | | | |
| 1965 | 62 271,9 | 89 615,4 | 38 888,2 | 60 212,4 | 28 431,1 | 54 369,2 | 56 456,2 | 18 137,8 | 4 081,2 |
| 1966 | 62 353,2 | 121 134,4 | 58 905,0 | 106 651,8 | 53 593,5 | 54 536,0 | 53 580,7 | 24 273,7 | 1 924,6 |
| 1967 | 66 539,0 | 113 104,1 | 33 153,2 | 61 760,5 | 28 361,9 | 43 478,6 | 64 572,6 | 25 228,5 | 1 453,6 |
| 1968 | 58 927,4 | 93 878,1 | 32 511,7 | 56 030,8 | 30 711,7 | 52 098,2 | 31 321,7 | 20 056,3 | 11,7 |
| 1969 | 57 359,5 | 83 622,3 | 23 701,7 | 27 202,8 | 23 512,3 | 60 676,0 | 17 054,7 | 18 118,8 | 21,9 |
| 1970 | 52 673,8 | 70 808,3 | 7 098,4 | 10 733,5 | 14 313,1 | 23 319,9 | 23 520,1 | 15 760,3 | 818,1 |
| 1971 | 63 237,2 | 71 452,1 | 7 970,3 | 26 495,1 | 21 090,0 | 30 893,4 | 27 433,5 | 21 884,0 | 1 329,2 |
| 1972 | 63 981,8 | 69 777,9 | 17 495,4 | 48 341,1 | 51 721,5 | 85 722,6 | 17 336,1 | 13 098,0 | 873,8 |
| 1973 | 62 714,9 | 55 115,0 | 13 634,5 | 64 934,9 | 53 121,1 | 78 887,5 | 32 601,4 | 15 417,6 | 517,4 |
| | 1973 por provincias | | | | | | | | |
| Pinar del Río | 3 986,8 | 2 626,6 | 1 034,6 | 3 619,3 | 3 955,6 | 2 131,1 | 1 534,1 | 856,8 | 22,1 |
| La Habana | 16 717,4 | 22 582,3 | 9 053,2 | 21 479,6 | 5 941,9 | 18 581,2 | 13 011,9 | 3 336,2 | 121,3 |
| Isla de Pinos | 283,6 | 245,8 | 46,5 | 169,5 | 315,3 | 21,9 | 179,0 | 53,2 | 4,5 |
| Matanzas | 3 676,4 | 11 465,4 | 621,2 | 7 049,7 | 1 207,3 | 1 941,5 | 2 995,9 | 717,8 | - |
| Las Villas | 10 204,2 | 6 731,7 | 813,9 | 6 890,3 | 6 890,3 | 14 470,8 | 6 818,9 | 5 087,0 | 82,6 |
| Camagüey | 6 016,4 | 5 757,2 | 108,7 | 6 706,0 | 4 505,4 | 9 870,5 | 755,3 | 1 608,4 | 49,4 |
| Oriente | 21 830,1 | 5 706,0 | 1 956,4 | 16 057,1 | 30 305,3 | 31 870,5 | 7 306,3 | 3 758,2 | 237,5 |

| Concepto | Carne fresca y en conserva | | | | | | Grasas | | |
|---------------|----------------------------|---------------------|-----------------------|--|----------|------------------|-----------------------------|-------------------------|------------------|
| | Carne fresca de res | Carne fresca de ave | Carne fresca de cerdo | Hígado, vísceras y otros provechamientos | Enlatada | Salada y ahumada | Embutidos en latas y tripas | Aceite vegetal refinado | Manteca de cerdo |
| | toneladas | | | | | | | | |
| 1965 | ... | 22 485,0(c) | 804,0 | ... | 7 625,9 | 2 761,8 | 4 565,5 | 30 875,3 | 31 866,8 |
| 1966 | 76 902,4 | 15 122,9(c) | 1 000,2 | ... | 4 149,6 | 929,9 | 3 171,1 | 34 373,0 | 32 913,2 |
| 1967 | 79 372,4 | 13 069,9 | ... | 15 590,5 | 1 959,6 | 252,7 | 1 699,2 | 36 983,7 | 28 278,1 |
| 1968 | 83 153,8 | 12 938,5 | ... | ... | 772,6 | 307,9 | 1 198,0 | 43 779,5 | 24 987,5 |
| 1969 | 84 422,0 | 8 980,0 | - | 15 132,8 | 4 640,8 | 63,8 | 141,1 | 34 569,7 | 31 781,4 |
| 1970 | 87 083,4 | 9 954,6 | 2 551,2 | 15 327,8 | 1 115,9 | 338,3 | 276,3 | 23 172,1 | 44 502,4 |
| 1971 | 89 278,2 | 11 453,2 | 1 492,2 | 15 427,3 | 1 527,4 | 601,5 | 149,6 | 32 424,9 | 43 991,7 |
| 1972 | 88 819,7 | 13 941,6 | 1 348,2 | 14 535,5 | 2 068,2 | 216,7 | 276,9 | 34 340,0 | 37 889,0 |
| 1973 | 73 621,5 | 14 232,5 | 3 008,6 | 11 222,5 | 2 249,0 | 134,8 | 499,3 | 29 499,3 | 42 283,2 |
| | 1973 por provincias | | | | | | | | |
| Pinar del Río | 4 351,3 | 2 165,9 | - | 818,2 | 127,1 | 70,8 | 44,5 | 2 258,0 | 2 468,8 |
| La Habana | 25 597,6 | 2 897,2 | 2 866,4 | 3 686,4 | 28,8 | - | 217,7 | 7 858,4 | 11 566,9 |
| Isla de Pinos | 367,9 | - | - | 14,9 | - | 56,6 | - | 248,1 | 71,1 |
| Matanzas | 4 085,0 | 2 271,6 | 3,1 | 717,0 | 73,7 | - | 191,2 | 2 742,5 | 1 573,3 |
| Las Villas | 11 748,3 | 997,9 | - | 2 554,1 | 3,2 | 7,4 | - | 5 217,1 | 6 032,9 |
| Camagüey | 7 676,3 | 958,6 | 0,2 | 613,2 | 124,9 | - | 45,9 | 2 191,6 | 4 528,2 |
| Oriente | 19 835,1 | 4 241,3 | 138,9 | 2 818,7 | 1 891,3 | - | - | 8 983,6 | 16 042,0 |

Véanse las notas al final de la tabla.

127

4 - Distribución de productos alimenticios y estimulantes a la población, por provincias (Conclusión)

| Concepto | Productos lácteos | | | | | | | | Chocolate | Sal común de mesa |
|---------------------|-------------------|----------------------------|------------------------------|-------------|------------------------|---------|---------|---------|-----------|-------------------|
| | Huevos | Leche pasteurizada y cruda | Leche condensada y evaporada | Mantequilla | Queso (duro y proceso) | Yogurt | Helados | MU | | |
| | | | | | | | | | | |
| 1965 | 715 800,8 | 186 993,9 | 73 803,6 | 2 123,9 | 1 268,9 | ... | ... | 3 732,0 | 49 537,9 | |
| 1966 | 806 277,1 | 279 754,4 | 74 642,8 | 2 312,0 | 602,5 | ... | ... | 4 511,0 | 46 270,9 | |
| 1967 | 873 811,7 | 324 385,9 | 77 690,8 | 2 216,5 | 406,5 | ... | ... | 2 544,3 | 46 864,5 | |
| 1968 | 948 330,1 | 315 944,7 | 68 036,6 | 1 183,6 | 100,8 | ... | ... | 2 376,9 | 49 015,8 | |
| 1969 | 908 502,6 | 390 170,0 | 74 358,8 | 15,4 | 19,7 | ... | ... | 2 879,9 | 47 744,0 | |
| 1970 | 957 604,5 | 414 433,2 | 74 180,3 | 165,9 | 81,5 | 3 644,1 | 1 399,8 | 2 871,5 | 28 000,3 | |
| 1971 | 1 005 388,8 | 446 992,0 | 73 736,3 | 106,7 | 25,7 | 3 977,5 | 184,6 | 2 469,8 | 31 007,8 | |
| 1972 | 999 381,4 | 470 132,3 | 68 654,8 | 2 300,2 | 31,7 | 7 448,0 | 127,0 | 2 162,5 | 30 577,7 | |
| 1973 | 1 055 274,4 | 491 154,1 | 70 473,7 | 5 148,0 | 162,0 | 8 409,8 | 1 735,8 | 1 563,0 | 33 265,6 | |
| 1973 por provincias | | | | | | | | | | |
| Pinar del Río | 66 830,8 | 21 400,2 | 3 584,4 | 205,6 | 4,8 | - | 47,0 | 96,3 | 2 245,1 | |
| La Habana | 463 654,2 | 152 739,2 | 36 990,1 | 1 968,2 | 108,4 | 8 399,8 | 1 536,5 | 412,0 | 7 835,3 | |
| Isla de Pinos | - | 5 252,8 | 244,7 | 23,6 | - | - | 0,8 | 7,3 | 119,8 | |
| Matanzas | 65 816,1 | 46 443,4 | 1 410,9 | 334,9 | - | - | - | 76,1 | 1 796,7 | |
| Las Villas | 120 224,8 | 74 678,1 | 6 561,3 | 760,9 | - | - | - | 304,0 | 4 787,6 | |
| Camagüey | 103 487,6 | 74 505,9 | 753,2 | 474,7 | - | 0,2 | 56,0 | 111,5 | 2 688,4 | |
| Oriente | 235 260,9 | 116 134,5 | 20 929,1 | 1 380,1 | 48,8 | 9,8 | 95,5 | 555,8 | 13 792,7 | |

| Concepto | Frutas frescas y conservas de frutas y vegetales | | | | | Pescados y Mariscos | | | |
|---------------------|--|---------------|---------------|---------------------|------------------------|---------------------|----------------------------|----------------------------|---------------------------------|
| | Cítricos | | Plátano fruta | Conservas de frutas | Conservas de vegetales | Computas | Pescado fresco y congelado | Marisco fresco y congelado | Pescados y mariscos en conserva |
| | Total | Naranja dulce | | | | | | | |
| 1965 | 89 430,2 | 74 181,9 | 29 419,9 | 36 719,0 | 15 593,0 | 7 201,0 | 17 810,0 | 1 064,4 | 8 921,9 |
| 1966 | 101 915,2 | 83 407,3 | 16 522,8 | 33 343,3 | 14 239,9 | 9 241,4 | 15 320,8 | 320,4 | 1 895,3 |
| 1967 | 83 541,2 | 13 687,0 | 18 987,6 | 24 832,3 | 15 540,7 | 10 532,3 | 26 076,9 | 146,5 | 1 201,1 |
| 1968 | 82 046,6 | 67 765,7 | 15 356,0 | 23 521,3 | 9 211,1 | 20 089,9 | 24 748,3 | 45,6 | 874,0 |
| 1969 | 59 745,0 | 46 223,3 | 17 894,2 | 10 202,0 | 3 291,0 | 18 945,9 | 28 321,0 | 39,2 | 1 103,5 |
| 1970 | 65 251,7 | 53 766,8 | 30 981,7 | 5 214,5 | 6 073,1 | 18 616,3 | 41 104,0 | 20,8 | 917,2 |
| 1971 | 47 499,3 | 36 050,5 | 30 971,2 | 11 014,5 | 14 062,7 | 19 930,3 | 45 055,2 | 11,0 | 1 166,9 |
| 1972 | 64 740,2 | 50 434,5 | 48 685,0 | 12 056,5 | 8 580,6 | 19 464,4 | 50 104,3 | 16,3 | 1 643,7 |
| 1973 | 58 539,3 | 46 307,1 | 51 093,4 | 15 323,1 | 12 683,9 | 19 899,0 | 55 261,7 | 176,3 | 591,5 |
| 1973 por provincias | | | | | | | | | |
| Pinar del Río | 3 436,9 | 3 148,7 | 225,9 | 1 166,3 | 1 365,0 | 1 126,9 | 1 977,7 | 15,4 | 124,6 |
| La Habana | 12 759,4 | 8 785,2 | 26 229,4 | 5 958,6 | 4 444,7 | 5 529,4 | 24 858,3 | - | 53,7 |
| Isla de Pinos | 164,1 | 96,3 | 369,0 | 102,8 | 68,2 | 135,5 | - | - | 80,3 |
| Matanzas | 7 571,2 | 5 918,5 | 860,9 | 856,8 | 1 230,1 | 1 253,4 | 2 677,6 | 3,2 | 22,4 |
| Las Villas | 3 015,3 | 2 408,1 | 9 273,2 | 2 406,6 | 2 747,1 | 2 939,2 | 6 542,9 | 6,7 | 7,6 |
| Camagüey | 12 698,2 | 11 323,0 | 4 080,6 | 1 683,3 | 1 361,3 | 1 742,9 | 5 246,9 | 70,7 | 14,8 |
| Oriente | 18 894,2 | 14 627,3 | 10 054,4 | 3 448,7 | 1 467,5 | 7 171,7 | 13 958,3 | 80,3 | 288,1 |

| Concepto | Bebidas | | | | | | Tabaco torcido | Cigarrillos | | |
|---------------------|--------------|-------------|-------------|---------------------------|-----------|-----------------------------|----------------|-------------|---------|--------|
| | Café tostado | Alcohólicas | Cervezas | Vinos (excepto vino seco) | Maltas | Refrescos y aguas minerales | | MU | Negros | Rubios |
| | | | | | | | | | | |
| 1965 | 20 029,0 | 104 012,0 | 439 098,9 | 53 771,6 | 153 037,9 | 2 513,9 | 412 279,7 | 9 269,7 | 2 308,7 | |
| 1966 | 18 876,0 | 156 438,6 | 1 053 556,7 | 58 742,1 | 185 835,0 | 3 332,1 | 599 884,3 | 12 687,7 | 3 276,2 | |
| 1967 | 19 908,1 | 145 337,9 | 1 357 914,2 | 69 138,9 | 240 056,5 | 3 598,8 | 689 505,1 | 13 438,9 | 3 307,9 | |
| 1968 | 19 620,1 | 143 814,1 | 786 512,7 | 59 349,2 | 474 917,1 | 3 469,8 | 656 824,1 | 15 907,2 | 3 034,8 | |
| 1969 | 19 845,6 | 77 462,6 | 652 707,0 | 28 188,6 | 599 246,9 | 2 751,8 | 359 675,5 | 18 329,5 | 2 661,8 | |
| 1970 | 20 272,0 | 163 150,1 | 951 419,4 | 64 847,3 | 444 159,7 | 1 876,2 | 318 799,2 | 15 652,8 | 2 331,5 | |
| 1971 | 20 579,4 | 97 900,0 | 908 500,0 | 44 600,0 | 218 700,0 | 1 774,6 | 179 997,1 | 6 002,1 | 1 928,5 | |
| 1972 | 21 114,0 | 41 122,2 | 494 400,0 | 88 542,1 | 82 900,0 | 1 511,5 | 168 707,2 | 6 741,3 | 1 694,3 | |
| 1973 | 21 520,8 | 62 318,4 | 555 800,0 | 25 473,3 | 97 500,0 | 1 576,3 | 231 105,6 | 10 233,4 | 1 848,6 | |
| 1973 por provincias | | | | | | | | | | |
| Pinar del Río | 1 325,1 | 1 648,5 | 24 700,0 | 682,2 | 4 200,0 | 41,7 | 12 664,4 | 604,1 | 115,0 | |
| La Habana | 5 797,3 | 14 391,7 | 304 600,0 | 9 690,4 | 35 500,0 | 934,8 | 63 084,7 | 3 192,9 | 615,9 | |
| Isla de Pinos | 95,5 | 340,2 | 3 600,0 | 127,8 | 2 300,0 | 5,3 | 2 005,9 | 57,7 | 13,3 | |
| Matanzas | 1 304,8 | 1 063,9 | 35 000,0 | 539,7 | 10 300,0 | 42,5 | 18 103,5 | 738,3 | 115,5 | |
| Las Villas | 3 584,1 | 8 339,7 | 101 600,0 | 6 857,4 | 23 900,0 | 138,4 | 34 248,8 | 1 508,1 | 283,4 | |
| Camagüey | 2 397,8 | 8 157,4 | 18 700,0 | 2 935,7 | 2 800,0 | 57,2 | 25 783,9 | 1 093,6 | 174,5 | |
| Oriente | 7 016,2 | 27 877,0 | 67 600,0 | 4 640,1 | 18 500,0 | 356,4 | 75 214,4 | 3 038,7 | 531,0 | |

(a) Las cifras de 1965 a 1972 corresponden a la producción. (b) Fresco(a) y deshidratado(a). (c) Corresponde a entregas de aves vivas y sacrificadas.

5 — Distribucion total del comercio al por mayor de productos industriales no alimenticios, por provincias

| Concepto | Bienes de consumo duradero | | | | | | | | |
|---------------------|----------------------------|-------------------|-------------|----------------|---------------------|------------------|------------------------|---------------------|-------------------|
| | Refrigeradores eléctricos | Radios receptores | Televisores | Cocinas de gas | Cocinas de kerosene | Ollas de presión | Batidoras y licuadoras | Planchas eléctricas | Máquinas de coser |
| 1965 | ... | ... | ... | ... | ... | ... | ... | ... | ... |
| 1966 | ... | ... | ... | ... | ... | ... | ... | ... | ... |
| 1967 | ... | ... | ... | ... | ... | ... | ... | ... | ... |
| 1968 | ... | ... | ... | ... | ... | ... | ... | ... | ... |
| 1969 | ... | ... | ... | ... | ... | ... | ... | ... | ... |
| 1970 | 4,3 | 39,2 | 20,1 | ... | ... | ... | ... | ... | ... |
| 1971 | 24,0 | 80,1 | 59,1 | 3,1 | 426,6 | 115,2 | 5,0 | 114,6 | 16,6 |
| 1972 | 27,8 | 166,0 | 96,6 | 19,4 | 181,3 | 286,3 | 7,0 | 191,4 | 48,3 |
| 1973 | 39,0 | 249,9 | 92,8 | 45,1 | 172,0 | 264,1 | 0,4 | 172,2 | 42,1 |
| | | | | | 188,3 | 396,4 | 1,6 | 1,5 | 39,5 |
| 1973 por provincias | | | | | | | | | |
| Pinar del Río | 1,2 | 10,3 | 3,2 | 1,3 | 14,5 | 31,9 | - | - | 4,2 |
| La Habana | 14,7 | 62,9 | 39,9 | 29,7 | 41,0 | 84,3 | - | - | 3,9 |
| Isla de Pinos | 0,3 | 0,9 | 0,5 | 0,7 | 0,6 | 0,6 | 1,6 | 1,5 | 0,3 |
| Matanzas | 2,9 | 7,7 | 6,7 | 4,0 | 16,0 | 29,5 | - | - | 1,9 |
| Las Villas | 6,6 | 48,1 | 11,9 | 2,8 | 44,0 | 56,9 | - | - | 5,5 |
| Camagüey | 5,0 | 34,6 | 9,8 | 3,0 | 17,2 | 74,6 | - | - | 6,0 |
| Oriente | 8,3 | 85,4 | 20,8 | 3,6 | 55,0 | 118,6 | - | - | 17,7 |

| Concepto | Tejidos y confecciones | | | | | | | |
|---------------------|------------------------|-----------------|-----------------|------------------|-------------------------------|-------------------------------|-----------------|--------------------|
| | Tejidos de algodón | Tejidos de lana | Tejidos de lino | Tejidos de rayón | Confecciones de ropa exterior | Confecciones de ropa interior | Ropa de trabajo | Otras confecciones |
| 1965 | 57 445,6 | 1 642,9 | 447,2 | 18 869,1 | 33 087,7 | 53 214,7 | ... | 17 146,4 |
| 1966 | 39 774,8 | 728,7 | 173,8 | 6 315,1 | 25 536,7 | 45 701,3 | ... | 14 954,8 |
| 1967 | 32 117,9 | 611,6 | 1 149,7 | 3 655,1 | 26 235,5 | 49 513,6 | ... | 13 551,4 |
| 1968 | 24 037,0 | 429,9 | 577,4 | 3 128,2 | 22 344,3 | 42 423,2 | ... | 7 316,9 |
| 1969 | 15 897,1 | 192,8 | 259,2 | 1 406,6 | 23 003,0 | 29 779,9 | 5 412,2 | 5 854,6 |
| 1970 | 17 147,4 | 240,7 | 426,0 | 6 848,8 | 21 785,4 | 36 243,8 | 5 955,1 | 5 718,9 |
| 1971 | 21 108,4 | 691,9 | 477,5 | 9 704,7 | 23 564,1 | 41 356,6 | 7 960,3 | 8 390,6 |
| 1972 | 25 732,2 | 807,5 | 870,5 | 11 581,4 | 31 142,1 | 47 836,2 | 11 422,3 | 12 722,4 |
| 1973 | 23 652,8 | 442,8 | 285,5 | 8 351,8 | 36 148,6 | 59 920,7 | 11 113,2 | 13 809,7 |
| 1973 por provincias | | | | | | | | |
| Pinar del Río | 1 442,4 | 34,2 | 15,0 | 465,0 | 2 223,1 | 3 103,9 | 721,7 | 851,8 |
| La Habana | 5 618,0 | 203,9 | 110,4 | 2 838,1 | 8 934,2 | 15 478,8 | 3 081,4 | 3 182,4 |
| Isla de Pinos | 51,6 | 0,9 | 0,3 | 13,1 | 179,4 | 234,1 | 80,6 | 62,3 |
| Matanzas | 1 320,6 | 35,7 | 15,8 | 435,9 | 1 838,7 | 2 956,0 | 526,5 | 777,8 |
| Las Villas | 4 082,3 | 44,1 | 33,1 | 1 164,9 | 5 771,8 | 9 887,4 | 1 784,7 | 2 174,7 |
| Camagüey | 2 549,6 | 32,6 | 20,2 | 772,4 | 3 766,9 | 6 492,3 | 964,2 | 1 421,3 |
| Oriente | 8 588,3 | 91,4 | 90,7 | 2 662,4 | 13 434,5 | 21 768,2 | 3 954,1 | 5 339,4 |

| Concepto | Calzado y otros productos | | | | | | | | |
|---------------------|---------------------------|-----------------|--------------------|------------------|------------|----------------|------------------|--------------------------|--------------|
| | Calzado de cuero | Calzado de goma | Calzado de trabajo | Calzado plástico | Detergente | Jabón de lavar | Jabón de tocador | Fósforos manu facturados | Pasta dental |
| 1965 | 9 745,4 | 6 338,1 | ... | ... | 12 549,3 | 39 121,8 | 13 981,4 | 281 008,2 | ... |
| 1966 | 12 257,7 | 2 959,4 | ... | ... | 13 101,4 | 39 233,3 | 14 306,7 | 315 455,0 | ... |
| 1967 | 12 554,7 | 4 360,9 | ... | ... | 13 003,8 | 42 432,9 | 14 918,0 | 337 452,3 | ... |
| 1968 | 12 700,7 | 4 923,6 | 2 423,9 | ... | 2 872,5 | 42 825,0 | 15 739,8 | 376 261,3 | ... |
| 1969 | 10 176,8 | 4 819,7 | 1 784,5 | ... | 13 615,4 | 40 763,8 | 16 572,6 | 403 603,5 | ... |
| 1970 | 11 378,6 | 4 997,1 | 2 199,0 | ... | 10 678,2 | 42 126,3 | 16 625,5 | 370 505,4 | 1 922,0 |
| 1971 | 13 021,3 | 4 740,5 | 2 764,0 | 10 920,2 | 14 903,1 | 42 456,3 | 17 139,8 | 399 052,0 | 1 942,2 |
| 1972 | 13 442,1 | 5 485,3 | 3 151,1 | 11 441,1 | 16 771,3 | 44 435,8 | 17 852,2 | 440 588,7 | 2 448,2 |
| 1973 | 13 482,8 | 6 163,4 | 3 229,8 | 7 925,4 | 18 217,4 | 43 750,3 | 17 016,2 | 445 197,3 | 2 718,3 |
| | | | | | | | | | 2 909,8 |
| 1973 por provincias | | | | | | | | | |
| Pinar del Río | 905,9 | 345,1 | 221,3 | 338,6 | 847,9 | 2 937,5 | 1 000,6 | 32 156,3 | 164,3 |
| La Habana | 3 485,7 | 2 331,2 | 825,6 | 2 017,4 | 7 261,5 | 12 184,2 | 5 730,1 | 122 818,2 | 924,2 |
| Isla de Pinos | 71,5 | 20,0 | 21,9 | 36,4 | 58,9 | 248,7 | 82,7 | 2 227,0 | 17,6 |
| Matanzas | 888,2 | 317,8 | 154,4 | 477,9 | 1 002,9 | 2 709,1 | 926,2 | 29 367,6 | 174,7 |
| Las Villas | 2 042,0 | 759,3 | 494,7 | 1 519,0 | 2 357,8 | 7 110,0 | 2 385,8 | 74 787,4 | 418,8 |
| Camagüey | 1 365,2 | 499,1 | 293,1 | 805,6 | 1 620,6 | 4 129,1 | 1 457,6 | 46 207,0 | 265,3 |
| Oriente | 4 724,3 | 1 890,9 | 1 218,8 | 2 730,5 | 5 067,8 | 14 431,7 | 5 433,2 | 137 633,8 | 944,9 |

128

6 — Distribución de productos industriales no alimenticios a la población, por provincias

| Concepto | Bienes de consumo duradero | | | | | | | | |
|---------------------|----------------------------|-------------------|-------------|----------------|---------------------|------------------|------------------------|---------------------|-------------------|
| | Refrigeradores eléctricos | Radios receptores | Televisores | Cocinas de gas | Cocinas de kerosene | Ollas de presión | Batidoras y licuadoras | Planchas eléctricas | Máquinas de coser |
| | MU | | | | | | | | |
| 1965 | ... | ... | ... | ... | ... | ... | ... | ... | ... |
| 1966 | ... | ... | ... | ... | ... | ... | ... | ... | ... |
| 1967 | ... | ... | ... | ... | ... | ... | ... | ... | ... |
| 1968 | ... | ... | ... | ... | ... | ... | ... | ... | ... |
| 1969 | ... | ... | ... | ... | ... | ... | ... | ... | ... |
| 1970 | 3,5 | 38,1 | 8,8 | 3,0 | 425,9 | 115,0 | 4,9 | 111,4 | 16,5 |
| 1971 | 22,2 | 79,8 | 57,8 | 19,2 | 178,0 | 286,3 | 7,0 | 190,9 | 48,2 |
| 1972 | 26,2 | 165,3 | 95,1 | 19,6 | 169,6 | 263,8 | 0,4 | 171,9 | 41,8 |
| 1973 | 35,2 | 248,6 | 88,8 | 44,0 | 183,7 | 396,3 | 0,1 | 0,2 | 39,4 |
| 1973 por provincias | | | | | | | | | |
| Pinar del Río | 1,2 | 10,3 | 3,2 | 1,3 | 14,5 | 31,9 | - | - | 4,2 |
| La Habana | 10,9 | 61,6 | 35,9 | 28,6 | 36,5 | 84,2 | 0,1 | 0,2 | 3,8 |
| Isla de Pinos | 0,3 | 0,9 | 0,5 | 0,7 | 0,6 | 0,6 | - | - | 0,3 |
| Matanzas | 2,9 | 7,7 | 6,7 | 4,0 | 16,0 | 29,5 | - | - | 1,9 |
| Las Villas | 6,6 | 48,1 | 11,9 | 2,8 | 43,9 | 56,9 | - | - | 5,5 |
| Camagüey | 5,0 | 34,6 | 9,8 | 3,0 | 17,2 | 74,6 | - | - | 6,0 |
| Oriente | 8,3 | 85,4 | 20,8 | 3,6 | 55,0 | 118,6 | - | - | 17,7 |

| Concepto | Tejidos y confecciones | | | | | | | |
|---------------------|------------------------|-----------------|-----------------|------------------|-------------------------------|-------------------------------|-----------------|--------------------|
| | Tejidos de algodón | Tejidos de lana | Tejidos de lino | Tejidos de rayón | Confecciones de ropa exterior | Confecciones de ropa interior | Ropa de trabajo | Otras confecciones |
| | Mm2 | | | | MU | | | |
| 1965 | 54 226,1 | 1 360,2 | 380,6 | 18 456,2 | 32 002,7 | 52 718,5 | ... | 16 605,0 |
| 1966 | 35 692,6 | 556,5 | 134,4 | 5 598,2 | 23 499,4 | 45 248,1 | ... | 14 343,6 |
| 1967 | 28 630,1 | 545,7 | 1 099,4 | 2 979,7 | 24 151,2 | 49 222,1 | ... | 12 853,1 |
| 1968 | 22 746,8 | 352,4 | 559,5 | 3 036,8 | 20 966,8 | 41 321,4 | 1 546,1 | 7 183,6 |
| 1969 | 15 700,4 | 148,2 | 257,8 | 1 220,7 | 19 881,8 | 29 524,8 | 553,6 | 5 556,5 |
| 1970 | 16 646,5 | 158,5 | 339,7 | 6 656,6 | 18 040,3 | 35 563,8 | 456,9 | 5 066,0 |
| 1971 | 20 800,4 | 671,6 | 472,3 | 9 414,8 | 19 150,9 | 40 724,1 | 741,8 | 7 829,4 |
| 1972 | 25 284,3 | 804,8 | 870,1 | 11 313,9 | 24 936,3 | 47 758,3 | 5 529,9 | 12 236,0 |
| 1973 | 23 083,4 | 345,9 | 201,9 | 7 297,4 | 35 071,8 | 59 854,0 | 10 096,3 | 13 385,5 |
| 1973 por provincias | | | | | | | | |
| Pinar del Río | 1 442,4 | 34,2 | 15,0 | 465,0 | 2 223,1 | 3 103,9 | 721,7 | 851,8 |
| La Habana | 5 048,6 | 107,0 | 26,8 | 1 783,7 | 7 863,4 | 15 452,8 | 2 070,5 | 2 758,2 |
| Isla de Pinos | 51,6 | 0,9 | 0,3 | 13,1 | 179,4 | 234,1 | 80,6 | 62,3 |
| Matanzas | 1 320,6 | 35,7 | 15,8 | 435,9 | 1 838,7 | 2 956,0 | 526,5 | 777,8 |
| Las Villas | 4 082,3 | 44,1 | 33,1 | 1 164,9 | 5 771,8 | 9 887,4 | 1 784,7 | 2 174,7 |
| Camagüey | 2 549,6 | 32,6 | 20,2 | 772,4 | 3 766,9 | 6 492,3 | 964,2 | 1 421,3 |
| Oriente | 8 588,3 | 91,4 | 90,7 | 2 662,4 | 13 428,5 | 21 727,5 | 3 948,1 | 5 339,4 |

| Concepto | Calzado y otros productos | | | | | | | | |
|---------------------|---------------------------|-----------------|--------------------|------------------|------------|----------------|------------------|----------------------------|--------------|
| | Calzado de cuero | Calzado de goma | Calzado de trabajo | Calzado plástico | Detergente | Jabón de lavar | Jabón de tocador | Fósforos manuf. facturados | Pasta dental |
| | M par | | | | t | | | | |
| 1965 | 9 371,0 | 5 785,6 | ... | ... | 10 631,9 | 36 907,2 | 13 052,2 | 210 921,0 | ... |
| 1966 | 11 707,2 | 2 622,0 | ... | ... | 10 832,2 | 36 990,8 | 13 319,2 | 303 569,2 | ... |
| 1967 | 11 891,3 | 3 714,8 | ... | ... | 10 759,5 | 39 164,9 | 13 758,6 | 321 593,0 | ... |
| 1968 | 11 627,3 | 3 907,9 | 1 546,1 | ... | 1 546,8 | 39 123,1 | 14 337,4 | 376 261,3 | ... |
| 1969 | 8 828,5 | 3 757,9 | 553,6 | ... | 11 392,9 | 35 980,1 | 14 590,8 | 403 603,5 | 1 589,7 |
| 1970 | 9 517,1 | 3 467,5 | 456,7 | ... | 8 261,8 | 37 310,4 | 14 802,2 | 370 505,4 | 1 604,9 |
| 1971 | 10 845,4 | 3 334,2 | 741,8 | 10 908,6 | 11 837,2 | 38 727,6 | 15 564,8 | 370 742,3 | 2 209,8 |
| 1972 | 11 945,9 | 3 957,7 | 1 728,7 | 11 332,3 | 13 412,9 | 40 829,2 | 16 165,2 | 420 977,4 | 2 485,8 |
| 1973 | 12 236,8 | 4 608,6 | 2 090,3 | 7 805,0 | 14 664,8 | 39 907,1 | 15 210,3 | 430 858,5 | 2 660,7 |
| 1973 por provincias | | | | | | | | | |
| Pinar del Río | 898,2 | 335,2 | 213,6 | 338,6 | 714,5 | 2 722,2 | 907,6 | 31 527,4 | 152,8 |
| La Habana | 3 101,4 | 919,5 | 545,5 | 1 906,4 | 5 120,3 | 10 596,5 | 4 901,9 | 118 296,7 | 832,0 |
| Isla de Pinos | 71,2 | 19,4 | 21,6 | 36,4 | 40,0 | 180,8 | 60,4 | 2 076,2 | 10,8 |
| Matanzas | 854,5 | 295,4 | 120,8 | 477,9 | 820,7 | 2 502,8 | 826,2 | 28 609,6 | 155,2 |
| Las Villas | 1 645,3 | 744,9 | 98,0 | 1 519,0 | 2 069,1 | 6 702,4 | 2 219,0 | 73 202,5 | 391,7 |
| Camagüey | 1 262,7 | 489,8 | 191,9 | 805,6 | 1 338,4 | 3 689,7 | 1 272,8 | 43 979,2 | 238,8 |
| Oriente | 4 403,5 | 1 804,4 | 898,9 | 2 721,1 | 4 561,8 | 13 512,7 | 5 022,4 | 133 166,9 | 879,4 |

7 — Índice de variación de la distribución total de productos al por mayor de productos alimenticios y estimulantes
1965 = 100

| Años | Cereales y derivados | | | | | | | Azúcar | |
|------|----------------------|----------------|-----------------|---------------------|--------|--------------------|-------------------|--------|--------|
| | Arroz Consumo | Harina de maíz | Harina de trigo | Pastas alimenticias | Pan(a) | Galletas de sal(b) | Galletas finas(c) | crudo | Refino |
| 1966 | 64 | 24 | 105 | 125 | 100 | ... | ... | 110 | 119 |
| 1967 | 66 | 17 | 100 | 142 | 120 | ... | ... | 133 | 131 |
| 1968 | 62 | 9 | 96 | 150 | 137 | 100 | ... | 160 | 134 |
| 1969 | 84 | 3 | 72 | 163 | 143 | 99 | ... | 98 | 105 |
| 1970 | 109 | 6 | 62 | 152 | 147 | 85 | 100 | 106 | 110 |
| 1971 | 120 | 11 | 57 | 161 | 147 | 98 | 138 | 113 | 107 |
| 1972 | 119 | 2 | 58 | 190 | 149 | 105 | 160 | 94 | 85 |
| 1973 | 118 | 4 | 54 | 195 | 114 | 108 | 172 | 72 | 93 |

| Años | Frijoles | Viandas | | | | | Hortalizas frescas | | |
|------|----------|---------|---------|---------|------------|----------------|--------------------|---------|-----|
| | | Papa | Malanga | Boniato | Yuca dulce | Plátano vianda | Tomate | Cebolla | Ajo |
| 1966 | 102 | 133 | 137 | 170 | 147 | 99 | 112 | 120 | 47 |
| 1967 | 115 | 128 | 81 | 98 | 79 | 79 | 136 | 131 | 38 |
| 1968 | 104 | 125 | 82 | 103 | 100 | 104 | 83 | 105 | 3 |
| 1969 | 108 | 119 | 66 | 52 | 78 | 126 | 38 | 98 | 2 |
| 1970 | 104 | 101 | 23 | 24 | 46 | 54 | 51 | 87 | 25 |
| 1971 | 115 | 92 | 25 | 43 | 58 | 60 | 72 | 112 | 33 |
| 1972 | 118 | 80 | 48 | 71 | 138 | 147 | 48 | 65 | 22 |
| 1973 | 119 | 63 | 36 | 96 | 149 | 147 | 84 | 81 | 13 |

| Años | Carne fresca y en conserva | | | | | | | Grasas | |
|------|----------------------------|---------------------|-----------------------|---|----------|------------------|-----------------------------|-------------------------|------------------|
| | Carne fresca de res (a) | Carne fresca de ave | Carne fresca de cerdo | Hígado, vísceras y - - Otros aprove. chamientos | Enlatada | Salada y ahumada | Embutidos en latas y tripas | Aceite vegetal refinado | Manteca de cerdo |
| 1966 | 100 | 71 (a) | ... | ... | 87 | 37 | 73 | 116 | 104 |
| 1967 | 101 | 64 | ... | ... | 152 | 10 | 39 | 134 | 94 |
| 1968 | 106 | 66 | ... | ... | 110 | 20 | 39 | 158 | 86 |
| 1969 | 97 | 51 | ... | ... | 171 | 14 | 6 | 135 | 104 |
| 1970 | 99 | 51 | ... | ... | 132 | 21 | 14 | 87 | 153 |
| 1971 | 99 | 59 | ... | ... | 153 | 24 | 13 | 116 | 149 |
| 1972 | 95 | 74 | ... | ... | 185 | 17 | 14 | 128 | 131 |
| 1973 | 81 | 86 | ... | ... | 176 | 16 | 18 | 121 | 138 |

Véanse las notas al final de la tabla.

129

| Años | Huevos | Productos lácteos | | | | | | Chocolate | Sal común de mesa |
|------|--------|----------------------------|------------------------------|-------------|------------------------|--------|---------|-----------|-------------------|
| | | Leche pasteurizada y cruda | Leche condensada y evaporada | Mantequilla | Queso (duro y proceso) | Yogurt | Helados | | |
| 1966 | 113 | 148 | 102 | 122 | 91 | ... | ... | 101 | 95 |
| 1967 | 131 | 173 | 103 | 123 | 64 | ... | ... | 51 | 101 |
| 1968 | 135 | 178 | 93 | 69 | 106 | ... | ... | 48 | 106 |
| 1969 | 146 | 213 | 105 | 2 | 198 | ... | ... | 58 | 104 |
| 1970 | 155 | 231 | 105 | 8 | 124 | 100 | 100 | 58 | 78 |
| 1971 | 161 | 245 | 98 | 6 | 139 | 78 | 140 | 50 | 84 |
| 1972 | 167 | 257 | 90 | 100 | 100 | 135 | 152 | 44 | 81 |
| 1973 | 175 | 276 | 93 | 222 | 142 | 147 | 164 | 38 | 88 |

| Años | Frutas frescas y conservas de frutas y vegetales | | | | | | Pescados y mariscos | | |
|------|--|---------------|---------------|---------------------|------------------------|----------|----------------------------|----------------------------|---------------------------------|
| | Cítricos | | Plátano fruta | Conservas de frutas | Conservas de vegetales | Compotas | Pescado fresco y congelado | Marisco fresco y congelado | Pescados y mariscos en conserva |
| | Total | Naranja dulce | | | | | | | |
| 1966 | 139 | 136 | 75 | 97 | 91 | 128 | 130 | 68 | 63 |
| 1967 | 119 | 134 | 79 | 80 | 100 | 147 | 168 | 80 | 60 |
| 1968 | 131 | 139 | 67 | 83 | 63 | 274 | 169 | 32 | 58 |
| 1969 | 115 | 102 | 78 | 48 | 28 | 261 | 186 | 15 | 70 |
| 1970 | 117 | 117 | 123 | 30 | 43 | 257 | 265 | 12 | 74 |
| 1971 | 110 | 99 | 144 | 44 | 95 | 275 | 268 | 14 | 59 |
| 1972 | 101 | 87 | 194 | 54 | 65 | 273 | 300 | 14 | 40 |
| 1973 | 103 | 93 | 193 | 57 | 90 | 279 | 326 | 17 | 31 |

| Años | Café tostado | Bebidas | | | | | Tabaco torcido | Cigarrillos | |
|------|--------------|-------------|----------|---------------------------|--------|-----------------------------|----------------|-------------|--------|
| | | Alcohólicas | Cervezas | Vinos (excepto vino seco) | Maltas | Refrescos y aguas-minerales | | Negros | Rubios |
| 1966 | 84 | 102 | 109 | 88 | 113 | 95 | 109 | 106 | 106 |
| 1967 | 87 | 93 | 136 | 102 | 143 | 97 | 127 | 112 | 106 |
| 1968 | 91 | 92 | 79 | 88 | 282 | 93 | 114 | 126 | 64 |
| 1969 | 97 | 49 | 65 | 42 | 356 | 74 | 62 | 145 | 82 |
| 1970 | 102 | 104 | 95 | 96 | 264 | 51 | 55 | 124 | 72 |
| 1971 | 101 | 120 | 130 | 104 | 330 | 67 | 40 | 61 | 78 |
| 1972 | 101 | 144 | 166 | 211 | 346 | 72 | 36 | 61 | 59 |
| 1973 | 102 | 120 | 185 | 220 | 294 | 82 | 45 | 88 | 68 |

(a) Se tomó como año base el año 1966. (b) Se tomó como año base el año 1968. (c) Se tomó como año base el año 1970.
(d) Corresponde a entregas de aves vivas y sacrificadas.

8 — Índice de variación de la distribución de productos alimenticios y estimulantes a la población
1965 = 100

Comercio Interior

| Años | Cereales y derivados | | | | | | | Azúcar | |
|------|----------------------|----------------|-----------------|---------------------|--------|--------------------|-------------------|--------|--------|
| | Arroz consumo | Harina de maíz | Harina de trigo | Pastas alimenticias | Pan(a) | Galletas de sal(b) | Galletas finas(c) | Crudo | Refino |
| 1966 | 54 | 25 | 176 | 126 | 100 | ... | ... | 170 | 134 |
| 1967 | 56 | 10 | 128 | 140 | 120 | ... | ... | 141 | 150 |
| 1968 | 58 | 0 | 36 | 135 | 137 | 100 | ... | 168 | 151 |
| 1969 | 72 | 3 | 30 | 152 | 143 | 99 | ... | 93 | 121 |
| 1970 | 95 | 3 | 38 | 138 | 147 | 85 | 100 | 102 | 130 |
| 1971 | 112 | 5 | 6 | 149 | 147 | 98 | 138 | 112 | 125 |
| 1972 | 111 | 2 | 62 | 167 | 149 | 105 | 168 | 91 | 89 |
| 1973 | 107 | 3 | 43 | 172 | 91 | 85 | 133 | 67 | 94 |

| Años | Frijoles | Viandas | | | | | Hortalizas frescas | | |
|------|----------|---------|---------|---------|------------|----------------|--------------------|---------|-----|
| | | Papa | Malanga | Boniato | Yuca dulce | Plátano vianda | Tomate | Cebolla | Ajo |
| 1966 | 100 | 135 | 152 | 177 | 189 | 100 | 95 | 134 | 47 |
| 1967 | 107 | 126 | 85 | 103 | 100 | 80 | 114 | 139 | 36 |
| 1968 | 95 | 105 | 84 | 93 | 108 | 96 | 56 | 111 | 0 |
| 1969 | 92 | 93 | 61 | 45 | 83 | 112 | 30 | 100 | 1 |
| 1970 | 85 | 79 | 18 | 18 | 50 | 43 | 42 | 87 | 20 |
| 1971 | 102 | 80 | 21 | 44 | 74 | 57 | 49 | 121 | 33 |
| 1972 | 103 | 78 | 45 | 80 | 182 | 158 | 31 | 72 | 21 |
| 1973 | 101 | 62 | 35 | 108 | 187 | 145 | 58 | 85 | 13 |

| Años | Carne fresca y en conserva | | | | | | | Grasas | |
|------|----------------------------|---------------------|---------------------------|---|----------|------------------|-----------------------------|-------------------------|------------------|
| | Carne fresca de res (a) | Carne fresca de ave | Carne fresca de cerdo (c) | Hígado, vísceras y otros aprovechamientos (c) | Enlatada | Salada y ahumada | Embutidos en latas y tripas | Aceite vegetal refinado | Manteca de cerdo |
| 1966 | 100 | 67 (d) | ... | ... | 54 | 34 | 70 | 111 | 103 |
| 1967 | 103 | 58 | ... | ... | 26 | 9 | 37 | 120 | 89 |
| 1968 | 108 | 58 | ... | ... | 10 | 11 | 26 | 142 | 78 |
| 1969 | 110 | 40 | ... | ... | 9 | 2 | 3 | 112 | 100 |
| 1970 | 113 | 44 | ... | ... | 15 | 12 | 6 | 75 | 140 |
| 1971 | 116 | 51 | 59 | 101 | 20 | 22 | 3 | 105 | 138 |
| 1972 | 116 | 62 | 53 | 95 | 27 | 8 | 6 | 111 | 119 |
| 1973 | 96 | 63 | 118 | 73 | 30 | 5 | 11 | 96 | 133 |

Véanse las notas al final de la tabla.

8 — Índice de variación de la distribución de productos alimenticios y estimulantes a la población (Conclusión)
1965 = 100

| Años | Huevos | Productos lácteos | | | | | | Chocolate | Sal común de mesa |
|------|--------|----------------------------|------------------------------|-------------|------------------------|------------|-------------|-----------|-------------------|
| | | Leche pasteurizada y cruda | Leche condensada y evaporada | Mantequilla | Queso (duro y proceso) | Yogurt (c) | Helados (c) | | |
| 1966 | 113 | 150 | 101 | 109 | 48 | ... | ... | 121 | 93 |
| 1967 | 122 | 174 | 105 | 104 | 32 | ... | ... | 68 | 95 |
| 1968 | 133 | 169 | 92 | 56 | 8 | ... | ... | 64 | 99 |
| 1969 | 127 | 209 | 101 | 1 | 2 | ... | ... | 77 | 96 |
| 1970 | 134 | 222 | 101 | 8 | 6 | 100 | 100 | 77 | 57 |
| 1971 | 141 | 239 | 100 | 5 | 2 | 109 | 13 | 66 | 63 |
| 1972 | 140 | 251 | 93 | 108 | 3 | 204 | 1 | 58 | 62 |
| 1973 | 147 | 263 | 96 | 242 | 13 | 231 | 124 | 42 | 67 |

| Años | Frutas frescas y conservas de frutas y vegetales | | | | | | Pescados y mariscos | | |
|------|--|---------------|---------------|---------------------|------------------------|----------|----------------------------|----------------------------|---------------------------------|
| | Cítricos | | Plátano fruta | Conservas de frutas | Conservas de vegetales | Compotas | Pescado fresco y congelado | Marisco fresco y congelado | Pescados y mariscos en conserva |
| | Total | Naranja dulce | | | | | | | |
| 1966 | 114 | 112 | 56 | 91 | 91 | 128 | 79 | 93 | 21 |
| 1967 | 93 | 19 | 65 | 68 | 100 | 146 | 148 | 153 | 14 |
| 1968 | 92 | 91 | 52 | 64 | 59 | 279 | 139 | 7 | 10 |
| 1969 | 67 | 62 | 61 | 28 | 21 | 263 | 159 | 4 | 12 |
| 1970 | 73 | 73 | 105 | 14 | 39 | 259 | 231 | 2 | 10 |
| 1971 | 53 | 49 | 105 | 30 | 90 | 277 | 253 | 1 | 13 |
| 1972 | 72 | 68 | 166 | 33 | 55 | 270 | 281 | 2 | 18 |
| 1973 | 66 | 63 | 174 | 42 | 81 | 276 | 310 | 17 | 7 |

| Años | Café tostado | Bebidas | | | | | Tabaco torcido | Cigarrillos | |
|------|--------------|-------------|----------|---------------------------|--------|-------------------------------|----------------|-------------|--------|
| | | Alcohólicas | Cervezas | Vinos (excepto vino seco) | Maltas | Refrescos y aguas - minerales | | Negros | Rubios |
| 1966 | 94 | 150 | 240 | 109 | 121 | 133 | 146 | 137 | 142 |
| 1967 | 99 | 140 | 309 | 129 | 157 | 143 | 167 | 145 | 143 |
| 1968 | 98 | 138 | 179 | 110 | 310 | 138 | 159 | 172 | 132 |
| 1969 | 99 | 75 | 149 | 52 | 392 | 110 | 87 | 198 | 115 |
| 1970 | 101 | 157 | 217 | 121 | 290 | 75 | 77 | 169 | 101 |
| 1971 | 103 | 94 | 207 | 83 | 143 | 71 | 57 | 83 | 109 |
| 1972 | 105 | 40 | 113 | 167 | 54 | 60 | 50 | 83 | 82 |
| 1973 | 107 | 60 | 127 | 190 | 64 | 63 | 56 | 110 | 80 |

(a) Se tomó como año base al año 1966. (b) Se tomó como año base el año 1968. (c) Se tomó como año base el año 1970.
(d) Corresponde a entregas de aves vivas y sacrificadas.

9 — Índice de variación de la distribución total del comercio al por mayor de productos Industriales
1965 = 100

| A ñ o s | Bienes de consumo duradero | | | | | | | | |
|---------|--|----------------------------|---------------------|----------------------|---------------------------|------------------------|-----------------------------------|---------------------------------|----------------------------|
| | Refrigera- dores eléc- tricos(a) | Radios recep- tores (a) | Televi- sores(a) | Cocinas de gas(a) | Cocinas de kerosene(a) | Ollas de presión(a) | Batidoras y licua- doras(a) | Planchas eléctri- cas (a) | Máquinas de coser(a) |
| 1966 | ... | ... | ... | ... | ... | ... | ... | ... | ... |
| 1967 | ... | ... | ... | ... | ... | ... | ... | ... | ... |
| 1968 | ... | ... | ... | ... | ... | ... | ... | ... | ... |
| 1969 | ... | ... | ... | ... | ... | ... | ... | ... | ... |
| 1970 | ... | ... | ... | ... | ... | ... | ... | ... | ... |
| 1971 | 558 | 204 | 294 | 626 | 43 | 249 | 140 | 167 | 291 |
| 1972 | 647 | 424 | 481 | 636 | 40 | 229 | 8 | 150 | 254 |
| 1973 | 1 907 | 638 | 462 | z | 44 | 344 | 32 | 1 | 238 |

| A ñ o s | Tejidos y confecciones | | | | | | | |
|---------|------------------------|--------------------|--------------------|---------------------|-------------------------------------|-------------------------------------|---------------------------|-------------------------|
| | Tejidos de algodón | Tejidos de lana | Tejidos de lino | Tejidos de rayón | Confecciones de ropa exterior | Confecciones de ropa interior | Ropa de trabajo (b) | Otras con- fecciones |
| 1966 | 69 | 44 | 39 | 34 | 77 | 86 | ... | 87 |
| 1967 | 56 | 37 | 257 | 19 | 79 | 93 | ... | 79 |
| 1968 | 42 | 26 | 129 | 17 | 68 | 80 | ... | 43 |
| 1969 | 28 | 12 | 58 | 8 | 70 | 56 | 110 | 34 |
| 1970 | 30 | 15 | 95 | 36 | 66 | 68 | 153 | 33 |
| 1971 | 37 | 42 | 107 | 51 | 71 | 78 | 147 | 49 |
| 1972 | 45 | 49 | 195 | 61 | 94 | 90 | 211 | 74 |
| 1973 | 41 | 27 | 64 | 44 | 109 | 113 | 205 | 81 |

| A ñ o s | Calzado y otros productos | | | | | | | | |
|---------|---------------------------|-----------------------|--------------------------------|------------------------------|------------|-------------------|---------------------|------------------------------|---------------------|
| | Calzado de cuero | Calzado de goma | Calzado de tra- bajo (b) | Calzado plásti- co (c) | Detergente | Jabón de lavar | Jabón de tocador | Fósforos manu- facturados | Pasta dental (d) |
| 1966 | 126 | 47 | ... | ... | 104 | 100 | 102 | 112 | ... |
| 1967 | 129 | 69 | ... | ... | 104 | 109 | 107 | 120 | ... |
| 1968 | 130 | 78 | ... | ... | 23 | 110 | 113 | 134 | ... |
| 1969 | 104 | 76 | 74 | ... | 109 | 104 | 119 | 144 | ... |
| 1970 | 117 | 79 | 91 | ... | 85 | 108 | 119 | 132 | 101 |
| 1971 | 134 | 75 | 114 | ... | 119 | 109 | 123 | 142 | 127 |
| 1972 | 138 | 87 | 130 | 105 | 134 | 114 | 128 | 157 | 141 |
| 1973 | 138 | 97 | 133 | 73 | 145 | 112 | 122 | 158 | 151 |

(a) Se tomó como base el año 1970. (b) Se tomó como base el año 1968. (c) Se tomó como base el año 1971. (d) Se tomó como base el año 1969.

10 — Índice de variación de la distribución de productos industriales a la población
1965 = 100

| A ñ o s | Bienes de consumo duradero | | | | | | | | |
|---------|--|----------------------------|----------------------|----------------------|---------------------------|------------------------|-----------------------------------|---------------------------------|----------------------------|
| | Refrigera- dores eléc- tricos(a) | Radios recep- tores (a) | Televisi- ones(a) | Cocinas de gas(a) | Cocinas de kerosene(a) | Ollas de presión(a) | Batidoras y licua- doras(a) | Planchas eléctric- as (a) | Máquinas de coser(a) |
| 1966 | ... | ... | ... | ... | ... | ... | ... | ... | ... |
| 1967 | ... | ... | ... | ... | ... | ... | ... | ... | ... |
| 1968 | ... | ... | ... | ... | ... | ... | ... | ... | ... |
| 1969 | ... | ... | ... | ... | ... | ... | ... | ... | ... |
| 1970 | ... | ... | ... | ... | ... | ... | ... | ... | ... |
| 1971 | 637 | 209 | 657 | 640 | 42 | 249 | 143 | 171 | 292 |
| 1972 | 749 | 434 | z | 653 | 40 | 229 | 8 | 154 | 253 |
| 1973 | z | 653 | z | z | 43 | 345 | 2 | o | 239 |

| A ñ o s | Tejidos y confecciones | | | | | | | |
|---------|--------------------------|-----------------------|-----------------------|------------------------|-------------------------------------|-------------------------------------|---------------------------|-------------------------|
| | Tejidos de algodón | Tejidos de lana | Tejidos de lino | Tejidos de rayón | Confecciones de ropa exterior | Confecciones de ropa interior | Ropa de trabajo (b) | Otras con- fecciones |
| 1966 | 66 | 41 | 35 | 30 | 73 | 86 | ... | 86 |
| 1967 | 53 | 40 | 289 | 16 | 76 | 93 | ... | 77 |
| 1968 | 42 | 26 | 147 | 17 | 66 | 78 | ... | 43 |
| 1969 | 29 | 11 | 68 | 7 | 62 | 56 | 36 | 34 |
| 1970 | 31 | 12 | 89 | 36 | 56 | 68 | 30 | 31 |
| 1971 | 38 | 49 | 124 | 51 | 60 | 77 | 48 | 47 |
| 1972 | 47 | 59 | 229 | 61 | 78 | 91 | 358 | 74 |
| 1973 | 43 | 25 | 53 | 40 | 110 | 114 | 653 | 81 |

| A ñ o s | Calzado y otros productos | | | | | | | | |
|---------|---------------------------|-----------------------|-------------------------------|------------------------------|------------|-------------------|---------------------|------------------------------|--------------------|
| | Calzado de cuero | Calzado de goma | Calzado de tra- bajo(b) | Calzado plásti- co (c) | Detergente | Jabón de lavar | Jabón de tocador | Fósforos manu- facturados | Pasta dental(d) |
| 1966 | 125 | 45 | ... | ... | 102 | 100 | 102 | 144 | ... |
| 1967 | 127 | 64 | ... | ... | 101 | 106 | 105 | 153 | ... |
| 1968 | 124 | 68 | ... | ... | 15 | 106 | 110 | 178 | ... |
| 1969 | 94 | 65 | 36 | ... | 107 | 98 | 112 | 191 | ... |
| 1970 | 102 | 60 | 30 | ... | 78 | 101 | 113 | 176 | 101 |
| 1971 | 116 | 58 | 48 | ... | 111 | 105 | 119 | 176 | 139 |
| 1972 | 128 | 68 | 112 | 104 | 126 | 111 | 124 | 200 | 156 |
| 1973 | 131 | 80 | 135 | 72 | 138 | 108 | 117 | 204 | 167 |

(a) Se tomó como base el año 1970. (b) Se tomó como base el año 1968. (c) Se tomó como base el año 1971. (d) Se tomó como base el año 1969.

11 — Percapita del total de entregas del comercio al por mayor de productos alimenticios y estimulantes (a)

| Concepto | Cereales y derivados | | | | | | | Azúcar | |
|---------------------|----------------------|----------------|-----------------|---------------------|-------|-----------------|----------------|--------|--------|
| | Arroz consumo | Harina de maíz | Harina de trigo | Pastas alimenticias | Pan | Galletas de sal | Galletas finas | Crudo | Refino |
| | libras | | | | | | | | |
| 1965 | 93,0 | 4,4 | 33,7 | 7,6 | ... | ... | ... | 59,5 | 45,7 |
| 1966 | 58,1 | 1,0 | 34,7 | 9,3 | 71,8 | ... | ... | 64,2 | 53,2 |
| 1967 | 59,1 | 0,7 | 32,3 | 10,4 | 84,4 | ... | ... | 75,9 | 57,6 |
| 1968 | 54,7 | 0,4 | 30,5 | 10,8 | 96,7 | 8,6 | ... | 89,6 | 57,8 |
| 1969 | 72,6 | 0,1 | 22,6 | 11,5 | 98,9 | 8,4 | ... | 54,1 | 44,5 |
| 1970 | 90,9 | 0,2 | 18,8 | 10,3 | 98,6 | 7,1 | 3,1 | 56,5 | 45,0 |
| 1971 | 98,3 | 0,4 | 17,0 | 10,8 | 97,6 | 8,1 | 4,2 | 59,1 | 43,2 |
| 1972 | 95,4 | 0,1 | 17,0 | 12,5 | 96,9 | 8,5 | 5,1 | 48,1 | 33,6 |
| 1973 | 92,6 | 0,1 | 15,3 | 12,6 | 72,4 | 8,6 | 5,1 | 36,3 | 36,0 |
| 1973 por provincias | | | | | | | | | |
| Pinar del Río | 102,7 | - | 49,6 | 13,6 | 107,5 | 8,5 | 3,6 | 30,4 | 29,2 |
| La Habana | 99,1 | - | 7,2 | 13,8 | 29,9 | 5,4 | 13,0 | 11,9 | 54,9 |
| Isla de Pinos | 140,9 | - | 9,5 | 15,3 | - | - | 0,0 | 32,9 | 52,1 |
| Matanzas | 101,2 | - | 21,0 | 15,6 | 89,6 | 11,7 | 4,3 | 27,8 | 57,5 |
| Las Villas | 87,3 | - | 4,5 | 10,5 | 90,4 | 9,2 | 2,2 | 30,3 | 36,1 |
| Camagüey | 99,8 | - | 6,4 | 12,7 | 100,3 | 13,5 | 1,9 | 32,0 | 43,1 |
| Oriente | 84,5 | 0,4 | 21,4 | 11,9 | 80,5 | 9,1 | 1,7 | 60,6 | 17,8 |

| Concepto | Viandas | | | | | Hortalizas frescas | | | |
|---------------------|----------|------|---------|---------|------------|--------------------|--------|------------|--------|
| | Frijoles | Papa | Malanga | Boniato | Yuca dulce | Plátano vianda | Tomate | Cebolla(b) | Ajo(b) |
| | libras | | | | | | | | |
| 1965 | 22,0 | 30,2 | 13,9 | 24,8 | 12,8 | 19,6 | 32,7 | 6,6 | 1,4 |
| 1966 | 21,7 | 39,3 | 18,6 | 41,3 | 18,4 | 19,0 | 35,7 | 7,7 | 0,6 |
| 1967 | 24,3 | 37,2 | 10,9 | 23,4 | 9,8 | 14,9 | 42,5 | 8,3 | 0,5 |
| 1968 | 21,6 | 35,7 | 10,8 | 24,1 | 12,1 | 19,2 | 25,5 | 6,5 | 0 |
| 1969 | 22,2 | 33,3 | 8,5 | 11,9 | 9,3 | 22,9 | 11,5 | 6,0 | 0 |
| 1970 | 20,5 | 27,3 | 2,9 | 5,3 | 5,3 | 9,5 | 14,9 | 5,1 | 0,3 |
| 1971 | 22,3 | 24,6 | 3,1 | 9,5 | 6,5 | 10,3 | 20,7 | 6,5 | 0,4 |
| 1972 | 22,5 | 20,8 | 5,8 | 15,2 | 15,3 | 24,9 | 13,6 | 3,7 | 0,3 |
| 1973 | 22,2 | 16,1 | 4,9 | 20,1 | 16,2 | 24,3 | 23,3 | 4,5 | 0,1 |
| 1973 por provincias | | | | | | | | | |
| Pinar del Río | 21,1 | 11,7 | 4,7 | 17,6 | 19,6 | 9,1 | 19,9 | 3,7 | 0,1 |
| La Habana | 24,7 | 25,7 | 10,2 | 23,7 | 6,7 | 20,7 | 32,1 | 4,6 | 0,2 |
| Isla de Pinos | 42,9 | 21,8 | 5,0 | 16,1 | 38,4 | 3,7 | 33,0 | 4,0 | 0,3 |
| Matanzas | 25,1 | 59,3 | 3,6 | 40,6 | 6,1 | 9,9 | 35,5 | 3,2 | 0 |
| Las Villas | 20,7 | 11,9 | 1,8 | 19,6 | 12,3 | 25,2 | 28,7 | 8,5 | 0,1 |
| Camagüey | 25,4 | 16,9 | 0,5 | 23,4 | 15,7 | 32,2 | 17,8 | 4,8 | 0,1 |
| Oriente | 19,6 | 4,5 | 1,8 | 13,9 | 25,7 | 30,0 | 14,4 | 3,0 | 0,2 |

| Concepto | Carne fresca y en conserva | | | | | Grasas | | | |
|---------------------|----------------------------|-------------------------|-----------------------|--|----------|------------------|-----------------------------|-------------------------|------------------|
| | Carne fresca de res | Carne fresca de ave (c) | Carne fresca de cerdo | Hígado, visceras y --- otros aprova chamientos | Enlatada | Salada y ahumada | Embutidos en latas y tripas | Aceite vegetal refinado | Manteca de cerdo |
| | libras | | | | | kg | | libras | |
| 1965 | ... | 8,7 | ... | ... | 2,1 | 0,5 | 0,9 | 10,8 | 12,8 |
| 1966 | 26,7 | 6,1 | ... | ... | 1,8 | 0,2 | 0,7 | 12,2 | 12,9 |
| 1967 | 26,5 | 5,4 | ... | ... | 3,1 | 0 | 0,3 | 13,9 | 11,6 |
| 1968 | 27,2 | 5,4 | ... | ... | 2,8 | 0,1 | 0,3 | 16,1 | 10,4 |
| 1969 | 24,5 | 4,1 | ... | ... | 3,3 | 0,1 | 0 | 13,5 | 12,4 |
| 1970 | 24,8 | 4,0 | ... | ... | 2,5 | 0,1 | 0,1 | 8,4 | 17,4 |
| 1971 | 24,3 | 4,5 | ... | ... | 2,8 | 0,1 | 0,1 | 11,0 | 16,8 |
| 1972 | 23,0 | 5,6 | 1,8 | ... | 3,4 | 0,1 | 0,1 | 12,0 | 14,5 |
| 1973 | 19,0 | 6,4 | 2,2 | 5,2 | 3,1 | 0,1 | 0,1 | 11,0 | 14,9 |
| 1973 por provincias | | | | | | | | | |
| Pinar del Río | 17,7 | 12,4 | 4,2 | 5,9 | 3,1 | 0,4 | 1,2 | 12,7 | 12,8 |
| La Habana | 25,1 | 7,0 | 3,9 | 6,1 | 3,4 | 0,0 | 0,1 | 12,6 | 16,2 |
| Isla de Pinos | 30,9 | - | 8,7 | 7,9 | 5,7 | 1,5 | - | 28,3 | 10,8 |
| Matanzas | 18,3 | 19,9 | 3,3 | 5,8 | 4,2 | 0 | 0,4 | 17,5 | 11,6 |
| Las Villas | 18,9 | 4,0 | 0,9 | 5,4 | 2,0 | 0 | 0 | 12,2 | 12,1 |
| Camagüey | 21,7 | 4,9 | 1,7 | 6,6 | 4,3 | 0,3 | 0,1 | 10,5 | 17,7 |
| Oriente | 14,2 | 4,3 | 0,9 | 3,9 | 3,0 | 0,0 | 0,0 | 7,9 | 15,4 |

Véanse las notas al final de la tabla.

182

11 — Percapita del total de entregas del comercio al por mayor de productos alimenticios y estimulantes (a) (Conclusión)

| Concepto | Productos lácteos | | | | | | | Chocolate | Sal común de mesa |
|---------------------|-------------------|----------------------------|------------------------------|-------------|------------------------|--------|--------|-----------|-------------------|
| | Huevos | Leche pasteurizada y cruda | Leche condensada y evaporada | Mantequilla | Queso (duro y proceso) | Yogurt | | | |
| | U | litros | kg | libras | kg | kg | libras | | |
| 1965 | 116 | 28 | 10,9 | 0,7 | 0,8 | ... | 1,4 | 17,6 | |
| 1966 | 128 | 41 | 10,9 | 0,8 | 0,7 | ... | 1,4 | 16,3 | |
| 1967 | 146 | 47 | 10,8 | 0,8 | 0,5 | ... | 0,7 | 17,1 | |
| 1968 | 148 | 48 | 9,6 | 0,4 | 0,8 | ... | 0,6 | 17,6 | |
| 1969 | 157 | 56 | 10,6 | o | 1,4 | ... | 0,8 | 17,0 | |
| 1970 | 161 | 59 | 10,2 | o | 0,8 | 1,8 | 0,7 | 12,3 | |
| 1971 | 165 | 61 | 9,4 | o | 0,9 | 1,4 | 0,6 | 13,0 | |
| 1972 | 167 | 63 | 8,5 | 0,6 | 0,7 | 2,4 | 0,5 | 12,4 | |
| 1973 | 172 | 66 | 8,6 | 1,2 | 0,9 | 2,6 | 0,5 | 13,1 | |
| 1973 por provincias | | | | | | | | | |
| Pinar del Río | 160 | 44 | 6,6 | 0,8 | 0,1 | 1,8 | 0,4 | 13,6 | |
| La Habana | 292 | 85 | 16,7 | 1,8 | 2,5 | 6,8 | 0,6 | 14,1 | |
| Isla de Pinos | - | 174 | 14,5 | 1,4 | 0,1 | 8,3 | 0,4 | 17,2 | |
| Matanzas | 200 | 108 | 3,7 | 1,4 | 0,1 | 6,1 | 0,4 | 14,0 | |
| Las Villas | 126 | 62 | 5,0 | 1,2 | 0,8 | 0,4 | 0,5 | 11,5 | |
| Camagüey | 181 | 104 | 1,8 | 1,3 | o | 0,4 | 0,3 | 12,6 | |
| Oriente | 101 | 41 | 6,9 | 0,9 | 0,3 | 0,5 | 0,4 | 13,1 | |

| Concepto | Frutas frescas y conservas de frutas y vegetales | | | | | | Pescados y mariscos | | |
|---------------------|--|---------------|---------------|---------------------|------------------------|----------|----------------------------|----------------------------|---------------------------------|
| | Cítricos | | Plátano fruta | Conservas de frutas | Conservas de vegetales | Compotas | Pescado fresco y congelado | Marisco fresco y congelado | Pescados y mariscos en conserva |
| | Total | Naranja dulce | | | | | | | |
| 1965 | 30,8 | 23,4 | 10,1 | 5,9 | 2,5 | 1,0 | 8,0 | 2,2 | 1,7 |
| 1966 | 41,8 | 31,1 | 7,4 | 5,6 | 2,2 | 1,2 | 10,1 | 1,5 | 1,1 |
| 1967 | 35,2 | 30,1 | 7,6 | 4,5 | 2,4 | 1,4 | 12,9 | 1,7 | 1,0 |
| 1968 | 38,2 | 30,7 | 6,4 | 4,6 | 1,5 | 2,5 | 12,8 | 0,7 | 0,9 |
| 1969 | 32,8 | 22,1 | 7,3 | 2,6 | 0,6 | 2,3 | 13,8 | 0,3 | 1,1 |
| 1970 | 32,4 | 24,4 | 11,1 | 1,6 | 0,9 | 2,3 | 18,9 | 0,2 | 1,1 |
| 1971 | 29,8 | 20,4 | 12,8 | 2,3 | 2,1 | 2,4 | 18,8 | 0,3 | 0,9 |
| 1972 | 26,9 | 17,6 | 17,0 | 2,7 | 1,4 | 2,3 | 20,7 | 0,3 | 0,7 |
| 1973 | 26,9 | 18,8 | 16,6 | 2,9 | 1,9 | 2,3 | 22,0 | 0,3 | 0,5 |
| 1973 por provincias | | | | | | | | | |
| Pinar del Río | 21,3 | 15,0 | 1,8 | 3,1 | 3,2 | 2,0 | 13,2 | 0,2 | 0,6 |
| La Habana | 15,8 | 10,3 | 31,7 | 4,3 | 2,8 | 2,5 | 40,0 | 0,7 | 0,7 |
| Isla de Pinos | 124,7 | 13,2 | 26,4 | 5,1 | 2,8 | 3,9 | - | - | 4,2 |
| Matanzas | 91,6 | 71,0 | 0,3 | 3,3 | 2,6 | 2,5 | 20,9 | 0,1 | 0,4 |
| Las Villas | 9,1 | 6,0 | 16,3 | 2,1 | 2,3 | 2,1 | 15,0 | 0,2 | 0,2 |
| Camagüey | 63,1 | 54,0 | 17,8 | 3,7 | 2,1 | 2,2 | 21,7 | 0,4 | 0,5 |
| Oriente | 23,2 | 13,3 | 9,5 | 1,8 | 0,6 | 2,3 | 13,9 | 0,1 | 0,2 |

| Concepto | Bebidas | | | | | | | Tabaco torcido | Cigarrillos | |
|---------------------|--------------|-------------|----------|--------------------------|--------|-----------------------------|--------|----------------|-------------|--------|
| | Café tostado | Alcohólicas | Cervezas | Vino (excepto vino seco) | Maltas | Refrescos y aguas minerales | libras | | Negros | Rubios |
| | | | | | | | | | | |
| 1965 | 7,8 | 2,0 | 12,8 | 0,9 | 2,1 | 47,5 | 74 | 1 621 | 413 | |
| 1966 | 6,2 | 2,0 | 13,6 | 0,8 | 2,4 | 44,4 | 79 | 1 676 | 429 | |
| 1967 | 6,5 | 1,8 | 16,7 | 0,9 | 3,0 | 44,3 | 90 | 1 747 | 430 | |
| 1968 | 6,5 | 1,7 | 9,5 | 0,7 | 5,7 | 41,9 | 79 | 1 923 | 367 | |
| 1969 | 6,8 | 0,9 | 7,8 | 0,3 | 7,1 | 32,7 | 43 | 2 181 | 317 | |
| 1970 | 6,9 | 1,9 | 11,1 | 0,8 | 5,2 | 22,0 | 37 | 1 833 | 273 | |
| 1971 | 6,6 | 2,2 | 15,0 | 0,8 | 6,4 | 29,0 | 27 | 1 887 | 290 | |
| 1972 | 6,6 | 2,6 | 18,8 | 1,6 | 6,6 | 30,1 | 23 | 1 875 | 215 | |
| 1973 | 6,6 | 2,1 | 20,6 | 0,6 | 5,5 | 33,8 | 29 | 1 236 | 243 | |
| 1973 por provincias | | | | | | | | | | |
| Pinar del Río | 5,8 | 1,4 | 21,3 | 0,6 | 4,7 | 15,8 | 24 | 1 120 | 221 | |
| La Habana | 7,0 | 1,9 | 29,8 | 0,7 | 11,1 | 62,2 | 31 | 1 473 | 313 | |
| Isla de Pinos | 10,2 | 1,6 | 45,1 | 0,4 | 8,4 | 31,5 | 64 | 1 784 | 480 | |
| Matanzas | 7,5 | 1,4 | 24,6 | 0,6 | 5,1 | 18,3 | 37 | 1 516 | 258 | |
| Las Villas | 6,6 | 1,8 | 23,2 | 1,1 | 4,1 | 24,0 | 27 | 1 122 | 264 | |
| Camagüey | 8,5 | 2,6 | 20,5 | 0,8 | 2,5 | 15,3 | 37 | 1 483 | 264 | |
| Oriente | 5,7 | 2,5 | 11,5 | 0,3 | 2,9 | 27,5 | 26 | 1 016 | 193 | |

(a) La población utilizada corresponde al Estudio de Población No. 5 para los años 1966-1969 y al Registro Nacional de consumidores al 30 de junio para los años 1970, 1971, 1972 y 1973. (b) Fresco(a) y deshidratado(a). (c) Corresponde a entregas de aves vivas y sacrificadas.

| Concepto | Cereales y derivados | | | | | | | Azúcar | |
|---------------------|----------------------|----------------|-----------------|---------------------|------|-----------------|----------------|--------|--------|
| | Arroz Consumo | Harina de maíz | Harina de trigo | Pastas alimenticias | Pan | Galletas de sal | Galletas finas | Crudo | Refino |
| | libras | | | | | | | | |
| 1965 | 76,6 | 4,0 | 3,8 | 6,5 | .. | ... | ... | 52,5 | 26,1 |
| 1966 | 40,5 | 1,0 | 6,6 | 8,0 | 71,8 | ... | ... | 60,2 | 34,1 |
| 1967 | 41,1 | 0,3 | 4,7 | 8,8 | 84,4 | ... | ... | 71,1 | 37,7 |
| 1968 | 41,9 | 0 | 1,3 | 8,3 | 96,7 | 8,6 | ... | 83,2 | 37,3 |
| 1969 | 51,2 | 0,1 | 1,1 | 9,2 | 98,9 | 8,4 | ... | 45,5 | 29,2 |
| 1970 | 65,3 | 0,1 | 1,2 | 8,1 | 98,6 | 7,1 | 3,1 | 47,8 | 30,2 |
| 1971 | 75,7 | 0,2 | 1,4 | 8,6 | 97,6 | 8,1 | 4,2 | 52,1 | 28,8 |
| 1972 | 73,3 | 0,1 | 2,0 | 9,4 | 96,9 | 8,5 | 5,1 | 41,1 | 20,0 |
| 1973 | 69,4 | 0,1 | 1,4 | 9,5 | 57,9 | 6,7 | 3,9 | 29,7 | 20,7 |
| 1973 por provincias | | | | | | | | | |
| Pinar del Río | 81,7 | - | 1,4 | 10,9 | 79,3 | 6,9 | 3,5 | 25,9 | 16,7 |
| La Habana | 69,1 | - | 1,6 | 9,4 | 21,1 | - | 9,9 | 6,6 | 37,9 |
| Isla de Pinos | 72,2 | - | 1,7 | 8,0 | - | 4,1 | - | 15,8 | 26,8 |
| Matanzas | 69,0 | - | 1,5 | 11,3 | 66,5 | 10,8 | 3,6 | 17,9 | 24,1 |
| Las Villas | 68,9 | - | 1,4 | 8,1 | 74,8 | 5,0 | 1,0 | 24,4 | 19,7 |
| Camagüey | 69,1 | - | 1,4 | 9,0 | 70,5 | 11,7 | 1,5 | 22,6 | 22,4 |
| Oriente | 67,8 | 0,3 | 1,2 | 9,8 | 69,7 | 7,5 | 1,6 | 53,6 | 8,2 |

| Concepto | Viandas | | | | | | Hortalizas frescas | | |
|---------------------|----------|------|---------|---------|------------|----------------|--------------------|-------------|--------|
| | Frijoles | Papa | Malanga | Boniato | Yuca dulce | Plátano vianda | Tomate | Cebolla (b) | Ajo(b) |
| | libras | | | | | | | | |
| 1965 | 17,7 | 25,5 | 11,1 | 17,2 | 8,1 | 15,5 | 16,1 | 5,2 | 1,2 |
| 1966 | 17,4 | 33,8 | 16,4 | 19,7 | 14,9 | 15,2 | 14,9 | 6,8 | 0,5 |
| 1967 | 18,2 | 31,0 | 9,1 | 16,9 | 7,8 | 11,9 | 17,7 | 6,9 | 0,4 |
| 1968 | 15,9 | 25,3 | 8,8 | 15,1 | 8,3 | 14,0 | 8,4 | 5,4 | 0 |
| 1969 | 15,2 | 22,1 | 6,3 | 7,2 | 6,2 | 16,1 | 4,5 | 4,8 | 0 |
| 1970 | 13,4 | 18,1 | 1,0 | 2,7 | 3,7 | 5,9 | 6,0 | 4,0 | 0,2 |
| 1971 | 15,9 | 18,0 | 2,0 | 6,7 | 5,3 | 7,8 | 6,9 | 5,5 | 0,3 |
| 1972 | 15,8 | 17,2 | 4,3 | 11,9 | 12,8 | 21,1 | 4,3 | 3,2 | 0,2 |
| 1973 | 15,2 | 13,3 | 3,2 | 15,7 | 12,8 | 19,1 | 3,7 | 7,9 | 0,1 |
| 1973 por provincias | | | | | | | | | |
| Pinar del Río | 15,1 | 9,9 | 3,9 | 13,7 | 15,0 | 8,1 | 5,8 | 3,2 | 0,1 |
| La Habana | 15,2 | 20,5 | 8,2 | 19,5 | 5,4 | 16,9 | 11,8 | 3,0 | 0,1 |
| Isla de Pinos | 16,2 | 14,0 | 2,7 | 9,7 | 18,0 | 1,2 | 10,2 | 3,0 | 0,3 |
| Matanzas | 15,4 | 48,1 | 2,6 | 29,5 | 5,1 | 8,1 | 12,6 | 3,0 | - |
| Las Villas | 15,6 | 10,3 | 1,2 | 15,1 | 10,5 | 22,1 | 10,4 | 7,8 | 0,1 |
| Camagüey | 15,9 | 15,2 | 0,3 | 17,7 | 11,9 | 26,1 | 2,1 | 4,3 | 0,1 |
| Oriente | 14,7 | 3,9 | 1,3 | 10,8 | 20,4 | 21,5 | 4,9 | 2,5 | 0,2 |

| Concepto | Carne fresca y en conserva | | | | | | Grasas | | |
|---------------------|----------------------------|---------------------|-----------------------|---|----------|------------------|-----------------------------|-------------------------|------------------|
| | Carne fresca de res | Cerpe fresca de ave | Carne fresca de cerdo | Hígado, vísceras y otros aprovechamientos | Enlatada | Salada y ahumada | Embutidos en latas y tripas | Aceite vegetal refinado | Manteca de cerdo |
| | libras | | | | | | kg | libras | |
| 1965 | ... | 6,4 | ... | ... | 1,0 | 0,4 | 0,6 | 8,8 | 11,1 |
| 1966 | 21,0 | 4,2 | ... | ... | 0,5 | 0,1 | 0,4 | 9,6 | 16,4 |
| 1967 | 21,2 | 3,6 | ... | ... | 0,2 | 0,0 | 0,2 | 10,1 | 9,1 |
| 1968 | 21,9 | 3,5 | ... | ... | 0,1 | 0,0 | 0,1 | 11,8 | 8,8 |
| 1969 | 21,8 | 2,4 | ... | ... | 0,1 | 0,0 | 0,0 | 9,2 | 6,3 |
| 1970 | 22,4 | 2,5 | ... | ... | 0,1 | 0,0 | 0,0 | 5,9 | 1,8 |
| 1971 | 21,9 | 2,9 | ... | ... | 0,2 | 0,1 | 0,0 | 8,1 | 2,0 |
| 1972 | 21,9 | 3,4 | 0,3 | ... | 0,2 | 0,0 | 0,0 | 8,5 | 9,3 |
| 1973 | 17,8 | 3,4 | 0,7 | 2,7 | 0,3 | 0,0 | 0,1 | 7,1 | 10,2 |
| 1973 por provincias | | | | | | | | | |
| Pinar del Río | 16,5 | 2,2 | - | 3,1 | 0,2 | 0,1 | 0,1 | 8,5 | 9,3 |
| La Habana | 23,2 | 2,6 | 2,6 | 3,3 | 0,0 | - | 0,1 | 7,1 | 10,5 |
| Isla de Pinos | 21,0 | - | - | 0,8 | - | 1,5 | - | 14,1 | 4,1 |
| Matanzas | 17,1 | 12,5 | 0,1 | 3,0 | 0,1 | 0 | 0,4 | 11,5 | 6,6 |
| Las Villas | 17,9 | 1,5 | - | 3,9 | 0 | - | - | 8,0 | 9,2 |
| Camagüey | 20,3 | 2,5 | 0 | 1,6 | 0,2 | - | - | 5,8 | 12,0 |
| Oriente | 13,4 | 2,9 | 0,1 | 1,9 | 0,6 | - | 0,1 | 6,1 | 10,8 |

Véanse las notas al final de la tabla.

12 — Percapita de las entregas a la población de productos alimenticios y estimulantes (a)(Conclusión)

| Concepto | Productos lácteos | | | | | | | Chocolate | Sal común de mesa |
|---------------------|-------------------|------------------------------------|-------------------------------------|------------------|---------------------------|--------|-----|-----------|-------------------|
| | Huevos | Leche pas- teurizada y cruda | Leche con densada y evaporada | Mante- quilla | Queso (duro y proceso) | Yogurt | kg | | |
| | | U | litros | kg | libras | kg | | | |
| 1965 | 94 | 26 | 9,7 | 0,6 | 0,4 | ... | 1,1 | 14,1 | |
| 1966 | 103 | 38 | 9,6 | 0,6 | 0,2 | ... | 1,3 | 12,8 | |
| 1967 | 110 | 43 | 9,8 | 0,6 | 0,1 | ... | 0,7 | 12,8 | |
| 1968 | 117 | 41 | 8,4 | 0,3 | o | ... | 0,6 | 13,2 | |
| 1969 | 111 | 50 | 9,1 | o | o | ... | 0,8 | 12,6 | |
| 1970 | 112 | 51 | 8,7 | o | o | ... | 0,7 | 7,1 | |
| 1971 | 116 | 55 | 8,5 | o | o | ... | 0,6 | 2,8 | |
| 1972 | 113 | 53 | 7,8 | 0,6 | 0,0 | 0,8 | 0,5 | 7,5 | |
| 1973 | 117 | 58 | 7,8 | 1,2 | 0,0 | 0,9 | 0,4 | 8,0 | |
| 1973 por provincias | | | | | | | | | |
| Pinar del Río | 116 | 39 | 6,2 | 0,8 | o | - | 0,4 | 8,5 | |
| La Habana | 194 | 68 | 15,5 | 1,8 | 0,1 | 3,5 | 0,4 | 7,1 | |
| Isla de Pinos | - | 146 | 6,4 | 1,3 | - | - | 0,4 | 6,8 | |
| Matanzas | 127 | 95 | 2,7 | 1,4 | - | - | 0,3 | 7,5 | |
| Las Villas | 84 | 56 | 4,6 | 1,2 | - | - | 0,5 | 7,3 | |
| Camagüey | 126 | 96 | 0,9 | 1,3 | - | o | 0,3 | 7,1 | |
| Oriente | 73 | 39 | 6,5 | 0,9 | 0,0 | 0,0 | 0,4 | 9,3 | |

| Concepto | Frutas frescas y conservas de frutas y vegetales | | | | | | Pescados y mariscos | | |
|---------------------|--|------------------|------------------|------------------------|------------------------------|----------|----------------------------------|----------------------------------|---|
| | Cítricos | | Plátano fruta | Conservas de frutas | Conservas de vegetales | Compotas | Pescado fresco y congelado | Marisco fresco y congelado | Pescados y mariscos - en conserva |
| | Total | Naranja dulce | | | | | | | |
| 1965 | 25,5 | 21,1 | 8,4 | 4,8 | 2,0 | 0,9 | 5,1 | 0,3 | 1,2 |
| 1966 | 28,4 | 23,2 | 4,6 | 4,3 | 1,8 | 1,2 | 3,9 | 0,3 | 0,2 |
| 1967 | 22,9 | 20,2 | 5,2 | 3,1 | 2,0 | 1,3 | 7,2 | 0,4 | 0,2 |
| 1968 | 22,1 | 18,2 | 4,1 | 2,9 | 1,1 | 2,5 | 6,7 | o | 0,1 |
| 1969 | 15,8 | 12,2 | 4,7 | 1,2 | 0,4 | 2,3 | 7,5 | o | 0,1 |
| 1970 | 16,7 | 13,7 | 7,9 | 0,6 | 0,7 | 2,2 | 10,5 | o | 0,1 |
| 1971 | 11,9 | 9,1 | 8,7 | 1,3 | 1,6 | 2,3 | 11,3 | o | 0,1 |
| 1972 | 16,0 | 12,4 | 12,0 | 1,4 | 1,0 | 2,2 | 12,4 | 0,0 | 0,2 |
| 1973 | 14,1 | 11,3 | 12,3 | 1,7 | 1,4 | 2,2 | 13,4 | 0,0 | 0,1 |
| 1973 por provincias | | | | | | | | | |
| Pinar del Río | 13,1 | 11,9 | 0,9 | 2,0 | 2,4 | 2,0 | 7,5 | 0,1 | 0,2 |
| La Habana | 11,6 | 8,0 | 23,8 | 2,5 | 1,9 | 2,3 | 22,6 | - | 0,0 |
| Isla de Pinos | 9,4 | 5,5 | 21,0 | 2,7 | 1,8 | 3,6 | - | - | 2,1 |
| Matanzas | 31,7 | 24,8 | 3,6 | 1,7 | 2,4 | 2,4 | 11,2 | o | 0,0 |
| Las Villas | 4,6 | 3,7 | 14,2 | 1,5 | 1,9 | 2,1 | 10,1 | o | 0,0 |
| Camagüey | 33,6 | 29,9 | 10,8 | 2,0 | 1,7 | 2,1 | 13,9 | 0,2 | 0,0 |
| Oriente | 12,7 | 9,9 | 6,8 | 1,1 | 0,5 | 2,2 | 9,4 | 0,1 | 0,1 |

| Concepto | Bebidas | | | | | | | Tabaco torcido | Cigarrillos | | |
|---------------------|-----------------|-------------|---------|---------------------------------|--------|-------------------------------------|--------|-------------------|-------------|--------|--------|
| | Café tostado | Alcohólicas | Cerveza | Vinos (excepto vino seco) | Maltas | Refrescos y aguas - minerales | libras | | U | Negros | Rubios |
| | | | | | | | | | | | |
| 1965 | 5,7 | 1,3 | 5,6 | 0,7 | 2,0 | 32,1 | 53 | 1 186 | 295 | | |
| 1966 | 5,3 | 2,0 | 13,2 | 0,7 | 2,3 | 41,8 | 75 | 1 590 | 411 | | |
| 1967 | 5,5 | 1,8 | 16,7 | 0,8 | 3,0 | 44,3 | 85 | 1 653 | 407 | | |
| 1968 | 5,3 | 1,7 | 9,5 | 0,7 | 5,7 | 41,9 | 79 | 1 923 | 367 | | |
| 1969 | 5,3 | 0,9 | 0,8 | 0,3 | 7,1 | 32,7 | 43 | 2 181 | 317 | | |
| 1970 | 5,2 | 1,9 | 11,1 | 0,8 | 5,2 | 22,0 | 37 | 1 833 | 273 | | |
| 1971 | 5,2 | 1,1 | 1,1 | 0,5 | 2,5 | 20,5 | 27 | 887 | 290 | | |
| 1972 | 5,2 | 0,5 | 5,6 | 1,0 | 0,9 | 17,1 | 23 | 875 | 215 | | |
| 1973 | 5,2 | 0,7 | 6,2 | 0,3 | 1,1 | 17,5 | 26 | 1 138 | 206 | | |
| 1973 por provincias | | | | | | | | | | | |
| Pinar del Río | 5,0 | 0,3 | 4,3 | 0,1 | 0,7 | 7,3 | 22 | 1 051 | 200 | | |
| La Habana | 5,3 | 0,6 | 12,7 | 0,4 | 1,4 | 39,1 | 26 | 1 334 | 257 | | |
| Isla de Pinos | 5,4 | 0,9 | 9,4 | 0,3 | 6,0 | 13,9 | 53 | 1 514 | 349 | | |
| Matanzas | 5,5 | 0,2 | 6,7 | 0,1 | 2,0 | 8,2 | 35 | 1 423 | 223 | | |
| Las Villas | 5,5 | 0,6 | 7,1 | 0,5 | 1,7 | 9,7 | 24 | 1 060 | 199 | | |
| Camagüey | 6,3 | 1,1 | 2,3 | 0,4 | 0,3 | 7,0 | 31 | 1 327 | 212 | | |
| Oriente | 4,7 | 0,9 | 2,1 | 0,1 | 0,6 | 11,1 | 23 | 942 | 165 | | |

(a) La población utilizada corresponde al Estudio de Población No. 5 para los años 1966-1969 y al Registro Nacional de Consumidores al 30 de junio para los años 1970, 1971, 1972 y 1973. (b) Fresco(a) y deshidratado(a).

13 — Valor del total de entregas del comercio al por mayor, por grupos de mercancías, por provincias (a)
1973

Comercio Interior

| Concepto | Miles de pesos | | | | | | | | |
|------------------------|----------------|---------------|-------------|---------------|-----------|------------|-----------|-----------|--|
| | Nacional | Pinar del Río | La Habana | Isla de Pinos | Matanzas | Las Villas | Camagüey | Oriente | Distribuidora Nacional de Productos Industriales |
| Total | 3 452 933,7 | 192 072,5 | 1 177 617,7 | 20 428,7 | 230 729,9 | 481 634,1 | 345 651,0 | 979 594,8 | 25 205,0 |
| Alimentos | 1 205 818,3 | 69 785,1 | 440 633,3 | 7 711,9 | 82 247,8 | 149 003,6 | 117 396,5 | 339 040,1 | - |
| Bebidas | 431 429,0 | 23 467,3 | 173 652,3 | 3 204,3 | 27 258,5 | 67 526,0 | 37 176,4 | 99 144,2 | - |
| Tabacos y cigarros(b) | 684 388,2 | 38 882,1 | 224 799,1 | 3 897,5 | 54 633,6 | 93 656,4 | 78 335,1 | 190 184,4 | - |
| Calzado | 178 291,8 | 10 210,0 | 44 045,0 | 850,4 | 11 248,0 | 29 346,1 | 17 308,0 | 58 854,3 | 6 430,0 |
| Textil | 336 358,7 | 18 417,0 | 87 572,0 | 1 590,9 | 17 204,0 | 51 709,4 | 34 842,0 | 116 554,4 | 8 469,0 |
| Tejidos | 59 465,6 | 3 130,0 | 12 815,0 | 171,1 | 2 825,0 | 9 922,1 | 6 399,0 | 22 125,4 | 2 078,0 |
| Confecciones | 262 521,9 | 14 451,0 | 69 911,0 | 1 367,1 | 13 683,0 | 40 164,2 | 22 143,0 | 89 714,6 | 6 088,0 |
| Otros | 14 371,2 | 836,0 | 4 846,0 | 52,7 | 696,0 | 1 623,1 | 1 300,0 | 4 714,4 | 303,0 |
| Quincalla | 259 866,8 | 13 431,0 | 84 432,0 | 1 250,6 | 16 550,0 | 36 503,9 | 25 644,0 | 76 638,3 | 5 417,0 |
| Perfumería y quincalla | 157 472,7 | 7 584,0 | 51 176,0 | 669,1 | 10 352,0 | 21 800,1 | 15 948,0 | 45 398,5 | 4 545,0 |
| Joyería | 59 483,9 | 3 991,0 | 19 221,0 | 368,9 | 3 160,0 | 9 014,7 | 5 733,0 | 17 866,3 | 129,0 |
| Otros | 42 910,2 | 1 856,0 | 14 035,0 | 212,6 | 3 038,0 | 5 689,1 | 3 963,0 | 13 373,5 | 743,0 |
| Ferretería | 273 371,4 | 12 855,0 | 94 255,0 | 1 575,2 | 16 579,0 | 42 103,1 | 27 547,0 | 73 568,1 | 4 889,0 |
| Aparatos domésticos | 180 971,0 | 7 592,0 | 61 365,0 | 1 028,5 | 11 861,0 | 29 714,1 | 20 046,0 | 47 797,4 | 1 567,0 |
| Otros | 92 400,4 | 5 263,0 | 32 890,0 | 546,7 | 4 718,0 | 12 389,0 | 7 501,0 | 25 770,7 | 3 322,0 |
| Higiene y Limpieza | 83 409,5 | 5 025,0 | 28 229,0 | 347,9 | 5 009,0 | 11 785,6 | 7 402,0 | 25 611,0 | - |

(a) Comprende: Ministerio del Comercio Interior, Empresa Cubana del Tabaco, Empresa de Bebidas y Licores, Empresa de Carnes y Grasas Comestibles, Empresa de la Harina, Empresa Cubana del Café y Empresa de Industrias Lácteas. (b) Incluye fósforos.

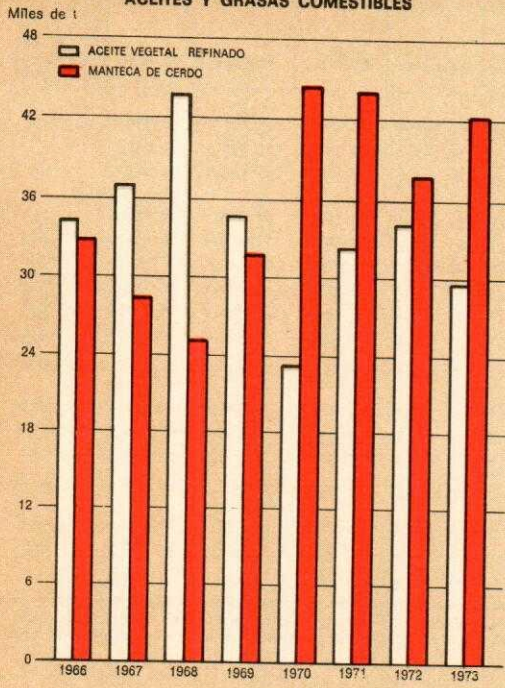
14 — Valor de las entregas del comercio al por mayor al comercio al por menor, por grupos de mercancías, por provincias (a)
1973

| Concepto | Miles de pesos | | | | | | | | |
|------------------------|----------------|---------------|-----------|---------------|-----------|------------|-----------|-----------|--|
| | Nacional | Pinar del Río | La Habana | Isla de Pinos | Matanzas | Las Villas | Camagüey | Oriente | Distribuidora Nacional de Productos Industriales |
| Total | 2 708 023,9 | 152 307,0 | 890 051,1 | 14 344,6 | 176 378,4 | 388 973,4 | 271 976,2 | 807 025,2 | 6 968,0 |
| Alimentos | 848 421,6 | 49 945,2 | 310 506,7 | 4 298,5 | 50 482,9 | 105 887,4 | 77 266,9 | 250 034,0 | - |
| Bebidas | 107 732,1 | 5 415,6 | 30 694,9 | 1 024,4 | 6 889,4 | 23 688,0 | 8 804,1 | 31 215,7 | - |
| Tabacos y cigarros(b) | 665 763,2 | 38 136,2 | 216 796,5 | 3 648,1 | 53 702,1 | 91 848,6 | 76 012,2 | 185 619,5 | - |
| Calzado | 165 608,5 | 10 131,0 | 42 829,0 | 846,0 | 11 043,0 | 27 944,7 | 16 720,0 | 55 680,8 | 414,0 |
| Textil | 323 885,8 | 18 336,0 | 85 800,0 | 1 498,9 | 17 048,0 | 50 764,7 | 34 139,0 | 112 464,2 | 3 835,0 |
| Tejidos | 58 203,6 | 3 130,0 | 12 815,0 | 171,0 | 2 823,0 | 9 922,1 | 6 393,0 | 22 074,5 | 875,0 |
| Confecciones | 253 175,8 | 14 371,0 | 69 832,0 | 1 275,2 | 13 529,0 | 39 219,5 | 26 448,0 | 85 716,1 | 2 785,0 |
| Otros | 12 506,4 | 835,0 | 3 153,0 | 52,7 | 696,0 | 1 623,1 | 1 298,0 | 4 673,6 | 175,0 |
| Quincalla | 252 585,2 | 12 979,0 | 84 432,0 | 1 193,8 | 16 153,0 | 35 932,7 | 25 042,0 | 75 006,7 | 1 846,0 |
| Perfumería y quincalla | 151 598,0 | 7 173,0 | 51 176,0 | 627,0 | 10 014,0 | 21 396,9 | 15 495,0 | 44 107,1 | 1 609,0 |
| Joyería | 59 294,0 | 3 991,0 | 19 221,0 | 368,9 | 3 160,0 | 9 014,7 | 5 663,0 | 17 768,4 | 107,0 |
| Otros | 41 693,2 | 1 815,0 | 14 035,0 | 197,9 | 2 979,0 | 5 521,1 | 3 884,0 | 13 131,2 | 130,0 |
| Ferretería | 268 415,2 | 12 846,0 | 94 255,0 | 1 566,4 | 16 501,0 | 41 852,2 | 27 494,0 | 73 027,6 | 873,0 |
| Aparatos domésticos | 179 191,4 | 7 589,0 | 61 365,0 | 1 022,5 | 11 829,0 | 29 610,9 | 20 013,0 | 47 564,0 | 198,0 |
| Otros | 89 223,8 | 5 257,0 | 32 890,9 | 543,9 | 4 672,0 | 12 241,3 | 7 481,0 | 25 463,6 | 675,0 |
| Higiene y Limpieza | 75 612,3 | 4 518,0 | 24 737,0 | 268,5 | 4 559,0 | 11 055,1 | 6 498,0 | 23 976,7 | - |

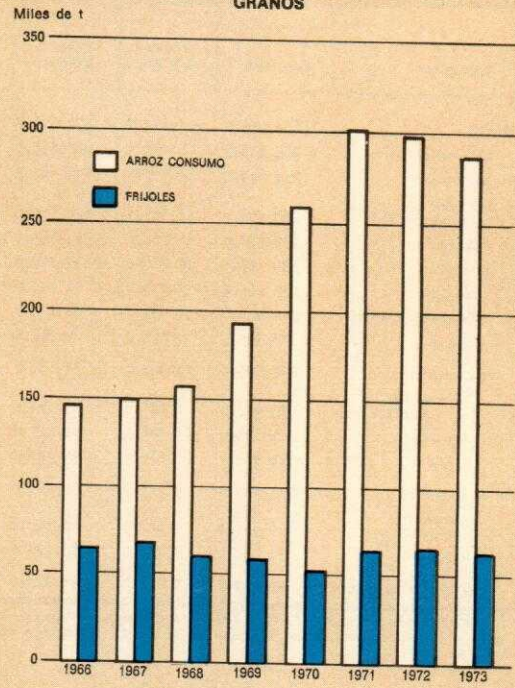
(a) Comprende: Ministerio del Comercio Interior, Empresa Cubana del Tabaco, Empresa de Bebidas y Licores, Empresa de Carnes y Grasas Comestibles, Empresa de la Harina, Empresa Cubana del Café y Empresa de Industrias Lácteas. (b) Incluye fósforos.

DISTRIBUCION DE PRODUCTOS SELECCIONADOS A LA POBLACION

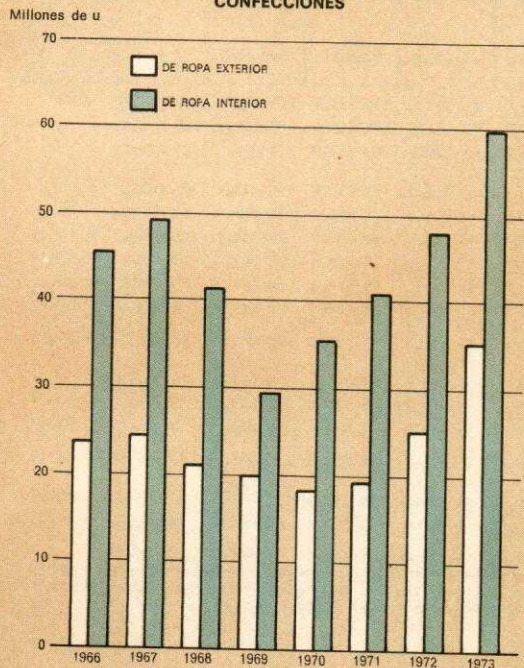
ACEITES Y GRASAS COMESTIBLES



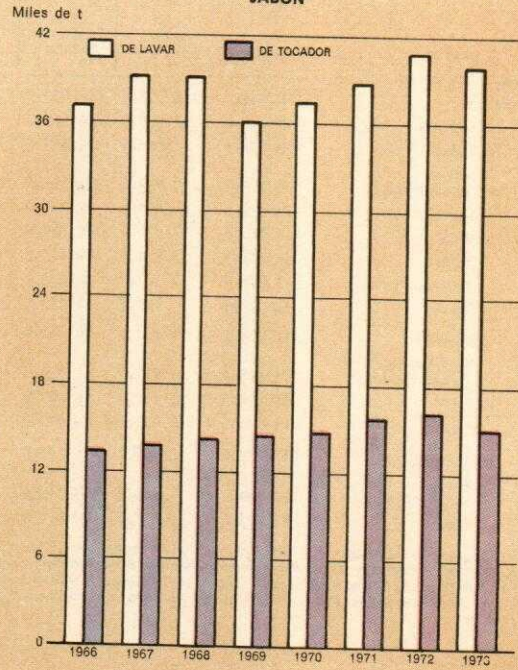
GRANOS



CONFECIONES



JABON



CAPITULO XII
COMERCIO EXTERIOR

COMERCIO EXTERIOR

OBSERVACIONES

Exportaciones de mercancías

Comprende las transacciones de carácter mercantil, que impliquen una salida del país y una transferencia de propiedad de mercancías nacionales a personas jurídicas extranjeras. Además, las re-exportaciones directas, esto es, las mercancías compradas en el exterior y vendidas a terceros países, sin atravesar los límites fronterizos nacionales.

Se excluye el aprovisionamiento en general de naves y aeronaves extranjeras, -- llevados a cabo en territorio nacional.

Importaciones de mercancías

Comprende las transacciones de carácter mercantil, que impliquen una entrada al país y una transferencia de propiedad de mercancías de personas jurídicas extranjeras a personas jurídicas nacionales. Además, las mercancías compradas a los fines de la re-exportación directa.

Se excluye el aprovisionamiento en general de naves y aeronaves nacionales, llevados a cabo en el extranjero.

Exportaciones e Importaciones de países seleccionados

En la tabla 6 se incluye el Oriente Medio dentro de Asia por encontrarse la mayoría de los países que integran este mercado en dicha zona geográfica.

1 — Intercambio total y saldo comercial

Millones de pesos

| Años | Exportaciones | Importaciones | Intercambio total | Saldo comercial |
|-------|---------------|---------------|-------------------|-----------------|
| Total | 9 643,3 | 13 541,0 | 23 184,3 | (3 897,7) |
| 1959 | 636,0 | 674,8 | 1 310,8 | (38,8) |
| 1960 | 608,3 | 579,9 | 1 188,2 | 28,4 |
| 1961 | 626,4 | 638,7 | 1 265,1 | (12,3) |
| 1962 | 522,3 | 759,3 | 1 281,6 | (237,0) |
| 1963 | 545,1 | 867,3 | 1 412,4 | (322,2) |
| 1964 | 714,3 | 1 018,8 | 1 733,1 | (304,5) |
| 1965 | 690,6 | 866,2 | 1 556,8 | (175,6) |
| 1966 | 597,8 | 925,5 | 1 523,3 | (327,7) |
| 1967 | 705,0 | 999,1 | 1 704,1 | (294,1) |
| 1968 | 651,4 | 1 102,3 | 1 753,7 | (450,9) |
| 1969 | 666,7 | 1 221,7 | 1 888,4 | (555,0) |
| 1970 | 1 049,5 | 1 311,0 | 2 360,5 | (261,5) |
| 1971 | 861,2 | 1 386,6 | 2 247,8 | (525,4) |
| 1972 | 770,9 | 1 189,8 (a) | 1 960,7 (a) | (418,9)(a) |
| 1973 | 1 150,8 | 1 390,6 (a) | 2 541,4 (a) | (239,8)(a) |

(a) Cifras preliminares.

Fuente: Ministerio del Comercio Exterior (MINCEX).

2 — Exportaciones por grupos de productos
Valor FOB

| Concepto | 1968 | | 1969 | | 1970 | | 1971 | | 1972 | | Tasa de crecimiento |
|---------------------------|-------------------|-------|-------------------|-------|-------------------|-------|-------------------|-------|-------------------|-------|---------------------|
| | Millones de pesos | % | Millones de pesos | % | Millones de pesos | % | Millones de pesos | % | Millones de pesos | % | |
| Total | 651,4 | 100,0 | 666,7 | 100,0 | 1 049,5 | 100,0 | 861,2 | 100,0 | 770,9 | 100,0 | 4,3 |
| Azúcar y derivados | 499,4 | 76,7 | 504,4 | 75,7 | 807,0 | 76,9 | 658,1 | 76,4 | 571,4 | 74,1 | 3,4 |
| Minerales y concentrados | 80,1 | 12,3 | 88,3 | 13,2 | 175,2 | 16,7 | 136,0 | 15,8 | 114,9 | 14,9 | 9,4 |
| Tabaco y sus manufacturas | 38,2 | 5,9 | 41,9 | 6,3 | 33,2 | 3,2 | 31,8 | 3,7 | 36,9 | 4,8 | (1,3) |
| Productos de la pesca | 10,1 | 1,6 | 13,2 | 2,0 | 19,0 | 1,8 | 21,7 | 2,5 | 26,2 | 3,4 | 26,9 |
| Otros productos | 23,6 | 3,5 | 18,9 | 2,8 | 15,1 | 1,4 | 13,6 | 1,6 | 21,5 | 2,8 | (2,3) |

Fuente: Ministerio del Comercio Exterior (MINCEX).

3 — Importaciones agrupadas en grandes categorías económicas, según la Clasificación Uniforme para el Comercio Internacional
Valor CIF

| Categorías | 1968 | | 1969 | | 1970 | | 1971 | | 1972(a) | | Tasa de crecimiento |
|--------------------|-------------------|-------|-------------------|-------|-------------------|-------|-------------------|-------|-------------------|-------|---------------------|
| | Millones de pesos | % | Millones de pesos | % | Millones de pesos | % | Millones de pesos | % | Millones de pesos | % | |
| Total | 1 102,5 | 100,0 | 1 221,7 | 100,0 | 1 311,0 | 100,0 | 1 386,6 | 100,0 | 1 189,8 | 100,0 | 1,9 |
| Bienes de consumo | 181,6 | 16,5 | 179,2 | 14,7 | 224,8 | 17,1 | 253,9 | 18,3 | 263,2 | 22,1 | 9,7 |
| Bienes intermedios | 639,7 | 58,0 | 733,3 | 60,0 | 777,1 | 59,3 | 799,4 | 57,7 | 763,2 | 64,1 | 4,5 |
| Bienes de capital | 281,2 | 25,5 | 309,2 | 25,3 | 309,1 | 23,6 | 333,3 | 24,0 | 163,4 | 13,8 | (12,7) |

(a) Cifras preliminares.

Fuente: Ministerio del Comercio Exterior (MINCEX).

4 — Exportaciones, según secciones de la Clasificación Uniforme para el Comercio Internacional
Valor FOB

Comercio Exterior

| Secciones | 1 9 6 8 | | 1 9 6 9 | | 1 9 7 0 | | 1 9 7 1 | | 1 9 7 2 | |
|---|----------------|-------|----------------|-------|----------------|-------|----------------|-------|----------------|-------|
| | Miles de pesos | % | Miles de pesos | % | Miles de pesos | % | Miles de pesos | % | Miles de pesos | % |
| Total | 651 389 | 100,0 | 666 693 | 100,0 | 1 049 477 | 100,0 | 861 180 | 100,0 | 770 899 | 100,0 |
| Exportaciones seleccionadas | 641 096 | 98,4 | 657 601 | 98,6 | 1 044 318 | 99,5 | 856 454 | 99,5 | 760 799 | 98,7 |
| Productos alimenticios y animales vivos | 519 058 | 79,6 | 523 771 | 78,6 | 833 073 | 79,4 | 687 238 | 79,8 | 606 057 | 78,6 |
| Bebidas y tabacos | 40 206 | 6,2 | 44 861 | 6,7 | 35 084 | 3,3 | 32 556 | 3,8 | 39 387 | 5,1 |
| Materiales crudos no comestibles, excepto los combustibles | 80 219 | 12,3 | 87 788 | 13,1 | 175 161 | 16,7 | 135 873 | 15,8 | 114 652 | 14,9 |
| Productos químicos | 989 | 0,2 | 595 | 0,1 | 678 | 0,1 | 683 | 0,1 | 588 | 0,1 |
| Artículos manufacturados, clasificados principalmente según el material | 624 | 0,1 | 586 | 0,1 | 322 | 0 | 104 | 0 | 115 | 0,0 |
| Otras exportaciones no seleccionadas | 10 293 | 1,6 | 9 092 | 1,4 | 5 159 | 0,5 | 4 726 | 0,5 | 10 100 | 1,3 |

Fuente: Ministerio del Comercio Exterior (MINCEX).

5 — Importaciones, según secciones de la Clasificación Uniforme para el Comercio Internacional
Valor CIF

| Secciones | 1 9 6 8 | | 1 9 6 9 | | 1 9 7 0 | | 1 9 7 1 | | 1 9 7 2 (a) | |
|---|----------------|-------|----------------|-------|----------------|-------|----------------|-------|----------------|-------|
| | Miles de pesos | % | Miles de pesos | % | Miles de pesos | % | Miles de pesos | % | Miles de pesos | % |
| Total | 1 102 506 | 100,0 | 1 221 621 | 100,0 | 1 310 968 | 100,0 | 1 386 644 | 100,0 | 1 189 844 | 100,0 |
| Importaciones seleccionadas | 879 938 | 79,8 | 964 575 | 78,9 | 1 013 904 | 77,3 | 1 097 355 | 79,1 | 915 850 | 77,0 |
| Productos alimenticios y animales vivos | 210 825 | 19,1 | 215 538 | 17,6 | 241 960 | 18,5 | 286 323 | 20,6 | 269 766 | 22,7 |
| Materiales crudos no comestibles, excepto los combustibles | 55 550 | 5,0 | 53 253 | 4,4 | 60 555 | 4,6 | 69 709 | 5,0 | 50 563 | 4,2 |
| Combustibles y lubricantes, minerales y productos conexos | 93 291 | 8,5 | 106 488 | 8,7 | 113 664 | 8,7 | 127 364 | 9,2 | 149 254 | 12,5 |
| Aceites y mantecas de origen animal y vegetal | 23 815 | 2,2 | 17 896 | 1,5 | 20 699 | 1,6 | 29 559 | 2,1 | 27 196 | 2,3 |
| Productos químicos | 96 340 | 8,7 | 71 342 | 5,8 | 78 341 | 6,0 | 56 916 | 4,1 | 57 294 | 4,8 |
| Artículos manufacturados, clasificados principalmente según el material | 107 807 | 9,8 | 127 223 | 10,4 | 130 394 | 9,9 | 136 910 | 9,9 | 136 491 | 11,5 |
| Maquinaria y material de transporte | 292 274 | 26,5 | 372 622 | 30,5 | 367 672 | 28,0 | 389 717 | 28,1 | 224 586 | 18,9 |
| Artículos manufacturados diversos | 36 | 0 | 213 | 0 | 619 | 0 | 857 | 0,1 | 700 | 0,1 |
| Otras importaciones no seleccionadas | 222 568 | 20,2 | 257 046 | 21,1 | 297 064 | 22,7 | 289 289 | 20,9 | 273 994 | 23,0 |

(a) Cifras preliminares.

Fuente: Ministerio del Comercio Exterior (MINCEX).

| Países seleccionados | 1959/68(b) | | | | 1 9 6 9 | | | |
|--|----------------|-----|----------------|-----|----------------|-----|----------------|-----|
| | Exportaciones | | Importaciones | | Exportaciones | | Importaciones | |
| | Miles de pesos | % | Miles de pesos | % | Miles de pesos | % | Miles de pesos | % |
| Total | 629 717 | 100 | 843 217 | 100 | 666 693 | 100 | 1 221 621 | 100 |
| Europa | 397 626 | 63 | 608 400 | 72 | 472 822 | 71 | 1 084 127 | 88 |
| Mercado Común Europeo (M.C.E.) | 27 328 | 4 | 61 520 | 7 | 36 826 | 6 | 121 266 | 10 |
| Bélgica | 1 549 | 0 | 4 629 | 1 | 4 103 | 0 | 2 518 | 0 |
| Francia | 7 700 | 1 | 19 684 | 2 | 13 065 | 2 | 46 513 | 4 |
| Holanda | 7 603 | 1 | 11 099 | 1 | 2 975 | 0 | 5 731 | 0 |
| Italia | 6 251 | 1 | 12 300 | 1 | 11 267 | 1 | 36 075 | 3 |
| Alemania (República Federal) | 4 204 | 1 | 13 709 | 2 | 5 416 | 1 | 30 429 | 2 |
| Luxemburgo | 21 | 0 | 99 | 0 | - | - | - | - |
| Dinamarca | - | - | - | - | - | - | - | - |
| Reino Unido | - | - | - | - | - | - | - | - |
| Irlanda | - | - | - | - | - | - | - | - |
| Asociación de Libre Comercio Europea (A.L.C.E.) | 23 695 | 4 | 35 123 | 4 | 27 357 | 4 | 99 793 | 8 |
| Austria | 20 | 0 | 378 | 0 | 5 457 | 1 | 1 745 | 0 |
| Dinamarca | 159 | 0 | 1 125 | 0 | 331 | 0 | 3 424 | 0 |
| Noruega | 2 933 | 0 | 1 694 | 0 | 14 | 0 | 2 269 | 0 |
| Reino Unido | 14 118 | 2 | 25 818 | 3 | 15 177 | 2 | 66 338 | 5 |
| Suecia | 2 734 | 0 | 3 616 | 0 | 5 106 | 1 | 18 874 | 2 |
| Suiza | 3 300 | 1 | 2 217 | 0 | 1 272 | 0 | 7 143 | 1 |
| Portugal | 431 | 0 | 275 | 0 | - | - | - | - |
| Islandia | - | - | - | - | - | - | - | - |
| Finlandia | - | - | - | - | - | - | - | - |
| Europa Oriental | 314 874 | 50 | 481 589 | 57 | 362 239 | 54 | 808 430 | 66 |
| Albania | 585 | 0 | 672 | 0 | 1 | 0 | 1 108 | 0 |
| Bulgaria | 13 154 | 2 | 12 013 | 1 | 26 947 | 4 | 25 846 | 2 |
| Checoslovaquia | 28 613 | 5 | 33 630 | 4 | 43 145 | 6 | 28 096 | 2 |
| Hungria | 3 594 | 1 | 7 080 | 1 | 5 235 | 1 | 3 347 | 0 |
| Polonia | 10 888 | 2 | 12 310 | 1 | 6 580 | 1 | 3 826 | 0 |
| Alemania (República Democrática) | 22 252 | 3 | 27 807 | 3 | 37 740 | 6 | 42 979 | 4 |
| Rumania | 2 474 | 0 | 5 216 | 1 | 9 613 | 1 | 34 172 | 3 |
| U.R.S.S. | 233 314 | 37 | 382 861 | 45 | 232 978 | 35 | 669 056 | 55 |
| Resto de Europa Occidental | 31 562 | 5 | 30 138 | 4 | 46 350 | 7 | 52 192 | 4 |
| Andorra | 5 | 0 | 6 | 0 | 4 | 0 | - | - |
| España | 26 361 | 4 | 25 172 | 3 | 41 423 | 6 | 48 076 | 4 |
| Finlandia | 243 | 0 | 739 | 0 | 25 | 0 | 1 034 | 0 |
| Grecia | 900 | 0 | 122 | 0 | 10 | 0 | - | - |
| Irlanda | 237 | 0 | 176 | 0 | 66 | 0 | 0 | 0 |
| Islandia | 99 | 0 | 168 | 0 | - | - | - | - |
| Turquía | 140 | 0 | 3 | 0 | - | - | - | - |
| Yugoslavia | 3 577 | 1 | 3 752 | 0 | 4 822 | 1 | 3 082 | 0 |
| Otros países de Europa | 167 | 0 | 30 | 0 | 50 | 0 | 2 446 | 0 |
| Liechtenstein | 0 | 0 | 6 | 0 | - | - | 2 446 | 0 |
| Otros | 167 | 0 | 24 | 0 | 50 | - | - | - |

Véanse las notas al final de la tabla.

rupados por áreas geográficas y mercados regionales (a)

| 1 9 7 0 | | 1 9 7 1 | | | | 1 9 7 2 (c) | | | | 1 9 7 3 (d) | | | | | |
|----------------|-----|----------------|-----|----------------|-----|----------------|-----|----------------|-----|----------------|-----|----------------|-----|----------------|-----|
| Exportaciones | | Importaciones | | Exportaciones | | Importaciones | | Exportaciones | | Importaciones | | Exportaciones | | Importaciones | |
| Miles de pesos | % | Miles de pesos | % | Miles de pesos | % | Miles de pesos | % | Miles de pesos | % | Miles de pesos | % | Miles de pesos | % | Miles de pesos | % |
| 049 477 | 100 | 1 310 968 | 100 | 861 180 | 100 | 1 387 502 | 100 | 770 899 | 100 | 1 189 844 | 100 | 1 150 782 | 100 | 1 390 590 | 100 |
| 786 041 | 75 | 1 136 042 | 87 | 562 996 | 65 | 1 166 974 | 84 | 464 399 | 60 | 994 194 | 84 | 794 392 | 69 | 1 128 777 | 81 |
| 35 490 | 3 | 172 822 | 13 | 26 086 | 3 | 156 841 | 11 | 33 681 | 4 | 66 129 | 6 | 73 625 | 6 | 174 594 | 13 |
| 1 710 | o | 3 003 | o | 2 722 | o | 5 278 | o | 4 451 | 1 | 6 550 | 1 | 66 944 | 1 | 13 132 | 1 |
| 13 987 | 1 | 60 570 | 5 | 6 140 | 1 | 63 387 | 5 | 7 325 | 1 | 18 154 | 2 | 7 101 | 1 | 25 248 | 2 |
| 3 253 | o | 20 870 | 2 | 5 114 | 1 | 16 398 | 1 | 5 122 | 1 | 6 119 | o | 6 277 | 1 | 20 062 | 1 |
| 13 622 | 1 | 54 617 | 4 | 9 384 | 1 | 54 608 | 4 | 13 603 | 2 | 11 996 | 1 | 19 285 | 2 | 18 638 | 1 |
| 2 918 | o | 33 723 | 2 | 2 726 | o | 17 170 | 1 | 3 180 | o | 23 310 | 2 | 3 819 | o | 38 447 | 3 |
| - | - | 39 | o | - | - | - | - | - | - | - | - | - | - | - | - |
| - | - | - | - | - | - | - | - | - | - | - | - | 109 | o | 2 818 | o |
| - | - | - | - | - | - | - | - | - | - | - | - | 29 971 | 3 | 50 928 | 4 |
| - | - | - | - | - | - | - | - | - | - | - | - | 119 | o | 5 321 | o |
| 30 511 | 3 | 89 543 | 7 | 28 402 | 3 | 93 820 | 7 | 31 176 | 4 | 76 583 | 6 | 25 542 | 2 | 14 771 | 1 |
| 1 761 | o | 4 007 | o | 603 | o | 1 248 | o | 1 601 | o | 975 | o | 2 633 | o | - | - |
| 258 | o | 5 161 | o | 91 | o | 3 062 | o | 233 | o | 4 391 | o | - | - | - | - |
| 22 | o | 1 438 | o | 16 | o | 1 735 | o | - | - | 126 | o | 189 | o | 1 789 | o |
| 17 658 | 2 | 59 124 | 5 | 17 325 | 2 | 61 446 | 4 | 12 378 | 2 | 42 661 | 4 | - | - | - | - |
| 9 279 | 1 | 6 712 | 1 | 7 893 | 1 | 16 327 | 1 | 13 167 | 2 | 12 419 | 1 | 13 926 | 1 | 12 082 | 1 |
| 1 533 | o | 13 101 | 1 | 2 474 | o | 10 002 | 1 | 3 797 | o | 16 011 | 1 | 4 322 | o | - | - |
| - | - | - | - | - | - | - | - | - | - | - | - | o | - | - | - |
| - | - | - | - | - | - | - | - | - | - | - | - | - | - | - | - |
| - | - | - | - | - | - | - | - | - | - | - | - | 4 472 | o | 900 | o |
| 678 423 | 65 | 826 575 | 63 | 463 613 | 54 | 874 392 | 63 | 349 781 | 45 | 830 571 | 70 | 647 920 | 56 | 899 119 | 65 |
| 769 | o | 1 260 | o | 1 752 | o | 1 132 | o | 1 195 | o | 1 334 | o | 1 886 | o | 748 | o |
| 28 826 | 3 | 23 312 | 2 | 31 040 | 4 | 24 723 | 2 | 23 976 | 3 | 31 196 | 3 | 49 684 | 4 | 27 928 | 2 |
| 49 211 | 5 | 30 249 | 2 | 44 468 | 5 | 30 931 | 2 | 38 562 | 5 | 30 107 | 2 | 40 357 | 4 | 32 950 | 2 |
| 3 507 | o | 4 888 | o | 12 163 | 1 | 8 444 | 1 | 7 694 | 1 | 7 074 | 1 | 8 598 | 1 | 6 297 | o |
| 5 427 | 1 | 3 356 | o | 6 699 | 1 | 2 357 | o | 6 038 | 1 | 1 803 | o | 9 199 | 1 | 6 656 | o |
| 48 775 | 5 | 49 987 | 4 | 48 994 | 6 | 63 400 | 5 | 38 207 | 5 | 35 958 | 3 | 46 451 | 4 | 39 301 | 3 |
| 12 860 | 1 | 22 945 | 2 | 14 840 | 2 | 12 599 | 1 | 10 023 | 1 | 8 721 | 1 | 15 202 | 1 | 7 420 | 1 |
| 529 048 | 50 | 690 578 | 53 | 303 657 | 35 | 730 806 | 52 | 224 086 | 29 | 714 378 | 60 | 476 543 | 41 | 777 819 | 56 |
| 41 391 | 4 | 39 121 | 3 | 44 607 | 5 | 34 722 | 2 | 49 348 | 6 | 17 433 | 2 | 47 271 | 4 | 38 913 | 3 |
| 7 | o | 2 | o | 17 | o | 53 | o | 1 | o | - | - | 15 | o | 52 | o |
| 41 199 | 4 | 37 294 | 3 | 35 799 | 4 | 33 039 | 2 | 40 146 | 5 | 15 534 | 1 | 44 461 | 4 | 36 209 | 3 |
| 53 | o | 844 | o | 1 027 | o | 1 147 | o | 1 569 | o | 1 642 | o | - | - | - | - |
| 20 | o | - | - | 55 | o | - | - | 32 | o | - | - | 53 | o | - | - |
| 57 | o | 7 | o | 69 | o | 7 | o | 109 | o | 14 | o | - | - | - | - |
| - | - | - | - | - | - | - | - | - | - | - | - | - | - | - | - |
| - | - | - | - | - | - | - | - | - | - | - | - | - | - | - | - |
| 55 | o | 974 | o | 7 640 | 1 | 476 | o | 7 491 | 1 | 243 | o | 103 | o | - | - |
| 226 | o | 7 981 | 1 | 288 | o | 7 199 | 1 | 413 | o | 3 478 | o | 34 | o | 780 | o |
| - | - | 7 981 | 1 | - | - | 7 199 | 1 | 39 | o | 3 381 | o | - | - | 766 | o |
| 226 | o | - | - | 288 | o | - | - | 374 | o | 97 | o | 34 | o | 14 | o |

| Países seleccionados | 1959/68(b) | | | | 1969 | | | |
|---|----------------|----|----------------|----|----------------|----|----------------|----|
| | Exportaciones | | Importaciones | | Exportaciones | | Importaciones | |
| | Miles de pesos | % | Miles de pesos | % | Miles de pesos | % | Miles de pesos | % |
| Asia | 117 668 | 19 | 111 420 | 13 | 169 773 | 26 | 112 188 | 10 |
| Asia (excluido Oriente Medio) | 101 712 | 16 | 102 533 | 12 | 156 858 | 24 | 104 584 | 9 |
| China (República Popular) | 69 352 | 11 | 75 025 | 9 | 62 456 | 9 | 80 148 | 7 |
| Corea (República Democrática Popular) | 3 058 | 0 | 3 575 | 0 | 14 149 | 2 | 13 334 | 1 |
| Viet Nam (República Democrática) | 1 556 | 0 | 880 | 0 | 4 270 | 1 | 517 | 0 |
| Mongolia | 88 | 0 | 88 | 0 | 1 | 0 | 164 | 0 |
| Malasia | 340 | 0 | 1 047 | 0 | 4 574 | 1 | 758 | 0 |
| Japón | 24 315 | 4 | 10 498 | 1 | 66 814 | 10 | 9 630 | 1 |
| Hong Kong | 118 | 0 | 100 | 0 | 149 | 0 | - | - |
| Singapur | 4 | 0 | - | - | 1 811 | 0 | - | - |
| Ceilán | 1 593 | 0 | 18 | 0 | 2 629 | 0 | - | - |
| India | 48 | 0 | 6 871 | 1 | - | - | - | - |
| Otros | 1 240 | 0 | 4 431 | 1 | 5 | 0 | 23 | 0 |
| Oriente Medio | 15 956 | 3 | 8 887 | 1 | 12 915 | 2 | 7 604 | 1 |
| Arabia Saudita | 418 | 0 | 103 | 0 | 222 | 0 | 0 | - |
| Irán | 1 978 | 0 | 3 | 0 | - | - | - | - |
| Irak | 1 460 | 0 | 5 | 0 | 795 | 0 | - | - |
| Israel | 309 | 0 | 35 | 0 | 29 | 0 | 3 | 0 |
| Líbano | 491 | 0 | 1 | 0 | 124 | 0 | - | - |
| República Árabe de Egipto | 8 027 | 1 | 8 241 | 1 | 6 003 | 1 | 5 052 | 0 |
| Siria | 2 787 | 0 | 435 | 0 | 5 668 | 1 | 2 134 | 0 |
| Yemen Meridional (República Popular) | 86 | 0 | 0 | 0 | - | - | - | - |
| Otros | 400 | 0 | 64 | 0 | 74 | 0 | 415 | 0 |
| Africa | 21 500 | 3 | 7 839 | 1 | 16 050 | 2 | 11 436 | 1 |
| Argelia | 1 018 | 0 | 759 | 0 | 3 034 | 0 | 2 381 | 0 |
| Marruecos | 18 633 | 3 | 5 885 | 1 | 12 931 | 2 | 8 877 | 1 |
| Sudan | 247 | 0 | 4 | 0 | - | - | - | - |
| República Popular del Congo (Brazzaville) | 59 | 0 | 97 | 0 | - | - | 178 | 0 |
| Otros | 1 543 | 0 | 1 094 | 0 | 85 | 0 | - | - |
| América | 92 859 | 15 | 115 472 | 14 | 7 954 | 1 | 13 870 | 1 |
| Canadá | 6 136 | 1 | 16 914 | 2 | 7 372 | 1 | 13 860 | 1 |
| Estados Unidos de Norteamérica | 79 190 | 13 | 79 988 | 9 | - | - | - | - |
| Asociación Latinoamericana de Libre Comercio (A.L.A.L.C.) | 5 145 | 1 | 15 149 | 2 | 4 | 0 | 10 | 0 |
| Chile | 1 763 | 0 | 1 283 | 0 | - | - | - | - |
| México | 149 | 0 | 3 805 | 0 | 0 | 0 | 10 | 0 |
| Perú | 68 | 0 | 117 | 0 | - | - | - | - |
| Otros | 3 165 | 1 | 9 944 | 1 | 4 | 0 | 0 | 0 |
| Mercado Común Centroamericano (M.C.C.A.) | 330 | 0 | 1 397 | 0 | 0 | - | - | - |
| Asociación de Libre Comercio del Caribe (C.A.R.I.F.T.A.) | 216 | 0 | 37 | 0 | - | - | - | - |
| Resto de América Latina | 642 | 0 | 126 | 0 | - | - | - | - |
| Resto de América | 1 200 | 0 | 1 861 | 0 | 578 | 0 | - | - |
| Oceanía | 64 | 0 | 86 | 0 | 94 | 0 | - | - |
| Australia | 59 | 0 | 46 | 0 | 87 | 0 | - | - |
| Otros | 5 | 0 | 40 | 0 | 7 | 0 | - | - |

(a) Exportaciones FOB; Importaciones CIF. (b) Promedio anual. (c) Las cifras de importaciones son preliminares.
(d) Cifras preliminares

Exportaciones por áreas geográficas y mercados regionales (a) (Conclusión)

| 1970 | | 1971 | | | | 1972 (c) | | | | 1973 (d) | | | | | |
|----------------|----|----------------|----|----------------|----|----------------|----|----------------|----|----------------|----|----------------|----|----------------|----|
| Exportaciones | | Importaciones | | Exportaciones | | Importaciones | | Exportaciones | | Importaciones | | Exportaciones | | Importaciones | |
| Miles de pesos | % | Miles de pesos | % | Miles de pesos | % | Miles de pesos | % | Miles de pesos | % | Miles de pesos | % | Miles de pesos | % | Miles de pesos | % |
| 3 409 | 23 | 131 696 | 10 | 239 799 | 28 | 166 007 | 13 | 250 571 | 32 | 133 545 | 11 | 290 356 | 25 | 190 300 | 14 |
| 7 885 | 22 | 126 503 | 10 | 213 440 | 25 | 158 265 | 12 | 215 286 | 28 | 130 264 | 11 | 271 387 | 24 | 187 715 | 13 |
| 1 794 | 8 | 72 992 | 6 | 69 054 | 8 | 78 484 | 6 | 45 901 | 6 | 72 100 | 6 | 69 172 | 6 | 87 631 | 6 |
| 3 052 | 1 | 14 643 | 1 | 18 618 | 2 | 15 123 | 1 | 12 069 | 2 | 11 378 | 1 | 18 549 | 2 | 11 766 | 1 |
| 3 826 | 0 | 1 438 | 0 | 5 671 | 1 | 1 308 | 0 | 5 795 | 1 | 428 | 0 | 5 851 | 1 | 597 | 0 |
| 1 | 0 | 156 | 0 | 1 | 0 | 157 | 0 | 721 | 0 | 149 | 0 | 193 | 0 | 139 | 0 |
| 5 244 | 2 | 2 085 | 0 | 13 337 | 2 | - | - | 11 377 | 1 | 522 | 0 | 4 302 | 0 | 1 177 | 0 |
| 3 044 | 10 | 33 384 | 3 | 99 823 | 12 | 60 215 | 5 | 138 047 | 18 | 45 276 | 4 | 170 782 | 15 | 85 802 | 6 |
| 1 385 | 0 | 278 | 0 | 1 184 | 0 | 253 | 0 | 1 370 | 0 | 346 | 0 | 296 | 0 | 371 | 0 |
| 3 539 | 0 | 1 147 | 0 | 3 313 | 0 | 2 411 | 0 | 22.6 | 0 | 7 | 0 | 2 224 | 0 | 221 | 0 |
| - | - | - | - | 2 439 | 0 | 88 | 0 | - | - | 39 | 0 | - | - | 11 | 0 |
| - | - | - | - | - | - | 26 | 0 | - | - | - | - | - | - | - | - |
| - | - | 380 | 0 | - | - | - | - | - | - | 19 | 0 | 17 | 0 | - | - |
| 2 524 | 1 | 5 193 | 0 | 26 359 | 3 | 7 742 | 1 | 35 285 | 5 | 3 281 | 0 | 18 970 | 2 | 2 585 | 0 |
| 309 | 0 | - | - | 196 | 0 | 98 | 0 | 656 | 0 | - | - | 919 | 0 | - | - |
| - | - | - | - | 2 211 | 0 | - | - | 6 929 | 1 | - | - | - | - | - | - |
| 1 341 | 0 | - | - | 4 677 | 1 | - | - | 7 582 | 1 | - | - | - | - | - | - |
| 11 | 0 | 44 | 0 | 25 | 0 | 7 | 0 | 79 | 0 | - | - | - | - | - | - |
| 976 | 0 | - | - | 4 236 | 0 | 582 | 0 | 210 | 0 | - | - | 1 049 | 0 | 798 | 0 |
| 2 606 | 0 | 1 924 | 0 | 4 080 | 0 | 5 103 | 1 | 3 438 | 0 | 1 762 | 0 | 879 | 0 | 1 474 | 0 |
| 7 240 | 1 | 3 225 | 0 | 10 869 | 1 | 1 852 | 0 | 14 557 | 2 | 1 517 | 0 | 16 046 | 1 | 304 | 0 |
| - | - | - | - | - | - | - | - | 1 720 | 0 | - | - | - | - | - | - |
| 41 | 0 | - | - | 65 | 0 | 100 | 0 | 114 | 0 | 2 | 0 | 77 | 0 | 9 | 0 |
| 3 695 | 1 | 10 728 | 1 | 26 476 | 3 | 5 627 | 0 | 16 545 | 2 | 3 493 | 0 | 24 626 | 2 | 1 763 | 0 |
| 3 358 | 0 | 4 263 | 0 | 2 167 | 0 | 1 739 | 0 | 2 422 | 0 | 1 662 | 0 | 1 226 | 0 | 242 | 0 |
| 8 116 | 1 | 6 025 | 0 | 14 574 | 2 | 3 648 | 0 | 4 522 | 1 | 1 781 | 0 | 8 292 | 1 | 1 322 | 0 |
| 1 228 | 0 | 0 | 0 | 4 034 | 0 | - | - | 4 053 | 0 | - | - | - | - | - | - |
| 1 | 0 | 440 | 0 | - | - | 239 | 0 | - | - | 39 | 0 | - | - | 62 | 0 |
| 992 | 0 | - | - | 5 701 | 1 | 1 | 0 | 5 548 | 1 | 11 | 0 | 15 108 | 1 | 137 | 0 |
| 9 278 | 1 | 32 502 | 2 | 31 811 | 4 | 44 306 | 3 | 39 259 | 5 | 51 468 | 4 | 38 813 | 3 | 64 525 | 5 |
| 8 896 | 1 | 27 968 | 2 | 11 239 | 1 | 27 375 | 2 | 10 861 | 1 | 18 497 | 1 | 15 704 | 1 | 34 188 | 2 |
| 2 | 0 | - | - | 4 | 0 | - | - | 3 | 0 | - | - | - | - | 0 | - |
| 23 | 0 | 4 534 | 0 | 20 200 | 2 | 16 931 | 1 | 27 975 | 4 | 32 971 | 3 | 20 887 | 2 | 29 165 | 2 |
| 0 | 0 | 4 418 | 0 | 20 188 | 2 | 12 834 | 1 | 27 949 | 4 | 10 952 | 1 | 18 963 | 2 | 13 962 | 1 |
| 2 | 0 | 116 | 0 | 2 | 0 | 51 | 0 | 26 | 0 | 12 450 | 1 | 281 | 0 | 7 854 | 1 |
| 12 | 0 | - | - | 0 | 0 | 3 223 | 0 | - | - | 9 569 | 1 | 63 | 0 | 328 | 0 |
| 9 | 0 | - | - | 10 | 0 | 823 | 0 | 0 | 0 | - | - | 1 580 | 0 | 7 021 | 0 |
| 1 | 0 | - | - | - | - | - | - | - | - | - | - | 1 853 | 0 | - | - |
| - | - | - | - | - | - | - | - | - | - | - | - | 28 | 0 | 177 | 0 |
| - | - | - | - | - | - | - | - | - | - | - | - | 208 | 0 | 989 | 0 |
| 356 | 0 | - | - | 368 | 0 | - | - | 420 | 0 | - | - | 133 | 0 | 6 | 0 |
| 54 | 0 | - | - | 98 | 0 | 4 588 | 0 | 125 | 0 | 7 144 | 1 | 2 595 | 0 | 5 825 | 0 |
| 47 | 0 | - | - | 98 | 0 | 4 588 | 0 | 125 | 0 | 3 910 | 0 | 190 | 0 | 5 825 | 0 |
| 7 | 0 | - | - | - | - | - | - | - | - | 2 234 | 0 | 2 405 | 0 | - | - |

Fuente: Ministerio del Comercio Exterior (MINCEX).

7 — Exportación de productos seleccionados
Cantidad y valor (FOB)

| Productos | Unidad | 1968 | 1969 | 1970 | 1971 | 1972 |
|---|----------------|-----------------|-----------------|-------------------|-----------------|-----------------|
| Total | | | | | | |
| Valor | | | | | | |
| % | Miles de pesos | 641 096 98,4 | 657 601 98,6 | 1 044 318 99,5 | 856 454 99,5 | 760 799 98,7 |
| Productos alimenticios | | | | | | |
| Valor | | | | | | |
| % | Miles de pesos | 519 058 79,7 | 523 771 78,6 | 833 073 79,4 | 687 238 79,8 | 606 057 78,6 |
| Pescado y preparados de pescado | | | | | | |
| Cantidad | t | 7 746 | 7 845 | 14 475 | 14 166 | 14 566 |
| Valor | Miles de pesos | 9 430 | 12 736 | 18 571 | 21 211 | 25 675 |
| % | | 1,5 | 1,9 | 1,8 | 2,5 | 3,3 |
| Pescado y marisco fresco y congelado | | | | | | |
| Cantidad | t | 6 212 | 6 800 | 13 112 | 13 110 | 14 105 |
| Valor | Miles de pesos | 6 865 | 10 753 | 15 754 | 19 470 | 24 612 |
| % | | 1,1 | 1,6 | 1,5 | 2,3 | 3,2 |
| Pescado y marisco en conserva | | | | | | |
| Cantidad | t | 1 534 | 1 045 | 1 363 | 1 056 | 461 |
| Valor | Miles de pesos | 2 565 | 1 983 | 2 817 | 1 741 | 1 063 |
| % | | 0,4 | 0,3 | 0,3 | 0,2 | 0,1 |
| Frutas y legumbres | | | | | | |
| Cantidad | t | 25 836 | 27 489 | 29 956 | 27 616 | 38 648 |
| Valor | Miles de pesos | 3 980 | 3 310 | 3 572 | 3 278 | 6 446 |
| % | | 0,6 | 0,5 | 0,3 | 0,4 | 0,8 |
| Cítricos | | | | | | |
| Cantidad | t | 19 148 | 24 743 | 27 037 | 25 234 | 34 768 |
| Valor | Miles de pesos | 1 934 | 2 456 | 2 741 | 2 512 | 4 694 |
| % | | 0,3 | 0,4 | 0,3 | 0,3 | 0,6 |
| Conservas de frutas y vegetales | | | | | | |
| Cantidad | t | 6 688 | 2 746 | 2 919 | 2 382 | 3 880 |
| Valor | Miles de pesos | 2 046 | 854 | 831 | 766 | 1 752 |
| % | | 0,3 | 0,1 | 0,1 | 0,1 | 0,2 |
| Azúcar, preparados de azúcar y miel | | | | | | |
| Cantidad | t | 5 228 112 | 5 362 062 | 7 607 376 | 6 252 778 | 4 649 888 |
| Valor | Miles de pesos | 495 913 | 503 100 | 805 567 | 657 166 | 567 365 |
| % | | 76,1 | 75,5 | 76,8 | 76,3 | 73,6 |
| Azúcar crudo | | | | | | |
| Cantidad | t | 3 691 477 | 3 873 276 | 6 065 084 | 4 684 475 | 3 428 238 |
| Valor | Miles de pesos | 404 709 | 404 611 | 716 118 | 557 391 | 471 281 |
| % | | 62,1 | 60,7 | 68,2 | 64,7 | 61,1 |
| Azúcar refino | | | | | | |
| Cantidad | t | 797 011 | 735 295 | 591 989 | 619 365 | 549 812 |
| Valor | Miles de pesos | 74 793 | 83 250 | 68 733 | 76 479 | 77 894 |
| % | | 11,5 | 12,5 | 6,5 | 8,9 | 10,1 |
| Mieles finales | | | | | | |
| Cantidad | t | 739 624 | 753 491 | 950 303 | 948 938 | 671 838 |
| Valor | Miles de pesos | 16 411 | 15 239 | 20 716 | 23 296 | 18 190 |
| % | | 2,5 | 2,3 | 2,0 | 2,7 | 2,4 |
| Café, té, cacao, especias y sus preparados | | | | | | |
| Cantidad | t | 12 606 | 6 050 | 5 246 | 6 529 | 7 252 |
| Valor | Miles de pesos | 9 735 | 4 625 | 5 363 | 5 583 | 6 571 |
| % | | 1,5 | 0,7 | 0,5 | 0,6 | 0,9 |

7 — Exportación de productos seleccionados (Continuación)
Cantidad y valor (FOB)

| Productos | Unidad | 1968 | 1969 | 1970 | 1971 | 1972 (a) |
|---|----------------|-----------|-----------|-----------|---------|----------|
| Café | | | | | | |
| Cantidad | t | 12 366 | 5 705 | 5 011 | 6 192 | 6 891 |
| Valor | Miles de pesos | 9 424 | 3 961 | 5 089 | 5 251 | 6 156 |
| % | | 1,5 | 0,6 | 0,5 | 0,6 | 0,8 |
| Cacao | | | | | | |
| Cantidad | t | 240 | 345 | 235 | 337 | 361 |
| Valor | Miles de pesos | 311 | 664 | 274 | 332 | 415 |
| % | | 0 | 0,1 | 0 | 0 | 0,1 |
| Bebidas y tabacos | | | | | | |
| Valor | Miles de pesos | 40 206 | 44 861 | 35 084 | 32 556 | 39 386 |
| % | | 6,0 | 6,7 | 3,3 | 3,8 | 5,1 |
| Bebidas | | | | | | |
| Cantidad | hl | 21 493 | 31 766 | 26 134 | 17 265 | 27 761 |
| Valor | Miles de pesos | 2 098 | 3 078 | 1 915 | 775 | 2 541 |
| % | | 0,3 | 0,5 | 0,2 | 0,1 | 0,3 |
| Bebidas alcohólicas excepto vinos | | | | | | |
| Cantidad | hl | 21 493 | 31 766 | 26 134 | 17 265 | 27 761 |
| Valor | Miles de pesos | 2 098 | 3 078 | 1 915 | 775 | 2 541 |
| % | | 0,3 | 0,5 | 0,2 | 0,1 | 0,3 |
| Tabaco y sus manufacturas | | | | | | |
| Valor | Miles de pesos | 38 108 | 41 783 | 33 169 | 31 781 | 36 845 |
| % | | 5,7 | 6,2 | 3,2 | 3,7 | 4,8 |
| Tabaco en rama negro | | | | | | |
| Cantidad | t | 16 335 | 14 613 | 13 915 | 10 759 | 12 035 |
| Valor | Miles de pesos | 16 149 | 14 488 | 15 242 | 13 648 | 14 041 |
| % | | 2,5 | 2,2 | 1,5 | 1,6 | 1,8 |
| Tabaco torcido | | | | | | |
| Cantidad | Miles de U | 59 348 | 63 857 | 54 309 | 80 837 | 94 349 |
| Valor | Miles de pesos | 10 232 | 11 588 | 10 352 | 15 776 | 20 065 |
| % | | 1,6 | 1,7 | 1,0 | 1,8 | 2,6 |
| Cigarrillos | | | | | | |
| Cantidad | Miles de U | 2 718 584 | 3 605 948 | 1 720 492 | 532 686 | 625 126 |
| Valor | Miles de pesos | 11 727 | 15 707 | 7 575 | 2 357 | 2 739 |
| % | | 1,8 | 2,3 | 0,7 | 0,3 | 0,4 |
| Materiales crudos no comestibles, excepto los combustibles | | | | | | |
| Valor | Miles de pesos | 80 219 | 87 788 | 175 161 | 135 873 | 114 652 |
| % | | 12,3 | 13,1 | 16,7 | 15,8 | 14,9 |
| Minerales metalíferos y chatarra metálica | | | | | | |
| Valor | Miles de pesos | 79 841 | 87 618 | 175 048 | 135 708 | 114 502 |
| % | | 12,2 | 13,1 | 16,7 | 15,8 | 14,9 |
| Sinter de níquel y cobalto | | | | | | |
| Cantidad | tc | 9 694 | 9 063 | 6 860 | 8 044 | 7 048 |
| Valor | Miles de pesos | 20 632 | 23 703 | 23 545 | 30 500 | 21 866 |
| % | | 3,2 | 3,6 | 2,2 | 3,5 | 2,8 |
| Oxido de níquel y cobalto | | | | | | |
| Cantidad | tc | 11 129 | 8 550 | 9 504 | 8 024 | 5 474 |
| Valor | Miles de pesos | 25 045 | 25 180 | 34 346 | 31 644 | 16 354 |
| % | | 3,8 | 3,8 | 3,3 | 3,7 | 2,1 |

140

7 — Exportación de productos seleccionados (Conclusión)
Cantidad y valor (FOB)

| Productos | Unidad | 1968 | 1969 | 1970 | 1971 | 1972 |
|--|----------------|--------|--------|---------|--------|--------|
| Sulfuro de níquel y cobalto | | | | | | |
| Cantidad | tc | 16 922 | 17 876 | 19 263 | 17 113 | 19 201 |
| Valor | Miles de pesos | 27 425 | 32 964 | 115 351 | 73 536 | 75 361 |
| % | | 4,2 | 4,9 | 11,0 | 8,5 | 9,8 |
| Concentrado de mineral de cobre (contenido metálico) | | | | | | |
| Cantidad | tc | 4 684 | 3 482 | 779 | - | 1 283 |
| Valor | Miles de pesos | 4 694 | 4 567 | 1 135 | - | 893 |
| % | | 0,7 | 0,7 | 0,1 | - | 0,1 |
| Nódulos de manganeso | | | | | | |
| Cantidad | t | 41 589 | 24 079 | - | - | - |
| Valor | Miles de pesos | 1 033 | 583 | - | - | - |
| % | | 0,2 | 0,1 | - | - | - |
| Manganeso químico | | | | | | |
| Cantidad | t | 1 153 | - | - | - | - |
| Valor | Miles de pesos | 92 | - | - | - | - |
| % | | 0 | - | - | - | - |
| Cromo refractario | | | | | | |
| Cantidad | t | 43 778 | 27 279 | 28 490 | 664 | 1 005 |
| Valor | Miles de pesos | 920 | 621 | 671 | 28 | 28 |
| % | | 0,1 | 0,1 | 0,1 | 0 | 0,0 |
| Productos animales y vegetales en bruto, n.e.p. | | | | | | |
| Cantidad | t | 48 | 21 | 15 | 18 | 17 |
| Valor | Miles de pesos | 378 | 170 | 113 | 165 | 150 |
| % | | 0,1 | 0,0 | 0,0 | 0,0 | 0,0 |
| Espojas | | | | | | |
| Cantidad | t | 48 | 21 | 15 | 18 | 17 |
| Valor | Miles de pesos | 378 | 170 | 113 | 165 | 150 |
| % | | 0,1 | 0,0 | 0,0 | 0,0 | 0,0 |
| Productos químicos | | | | | | |
| Valor | Miles de pesos | 989 | 595 | 678 | 683 | 588 |
| % | | 0,1 | 0,1 | 0,1 | 0,1 | 0,1 |
| Elementos y compuestos químicos | | | | | | |
| Cantidad | t | 1 748 | 1 180 | 1 306 | 1 301 | 1 150 |
| Valor | Miles de pesos | 989 | 595 | 678 | 683 | 588 |
| % | | 0,1 | 0,1 | 0,1 | 0,1 | 0,1 |
| Glicerina refinada | | | | | | |
| Cantidad | t | 1 748 | 1 180 | 1 306 | 1 301 | 1 150 |
| Valor | Miles de pesos | 989 | 595 | 678 | 683 | 588 |
| % | | 0,1 | 0,1 | 0,1 | 0,1 | 0,1 |
| Artículos manufacturados clasificados principalmente según el material | | | | | | |
| Valor | Miles de pesos | 624 | 586 | 322 | 104 | 115 |
| % | | 0,1 | 0,1 | 0,0 | 0,0 | 0,0 |
| Hilados, tejidos, artículos confeccionados de fibras - textiles y productos conexos | | | | | | |
| Cantidad | t | 2 725 | 2 749 | 1 000 | 291 | 293 |
| Valor | Miles de pesos | 624 | 586 | 322 | 104 | 115 |
| % | | 0,1 | 0,1 | 0,0 | 0,0 | 0,0 |
| Sogas y cordeles de henequén | | | | | | |
| Cantidad | t | 2 725 | 2 749 | 1 000 | 291 | 293 |
| Valor | Miles de pesos | 624 | 586 | 322 | 104 | 115 |
| % | | 0,1 | 0,1 | 0 | 0 | 0,0 |

Fuente: Ministerio del Comercio Exterior (MINCEX)

8 — Importación de productos seleccionados
Cantidad y valor (CIF)

Comercio Exterior

| Productos | Unidad | 1968 | 1969 | 1970 | 1971 | 1972(a) |
|--|----------------|---------|---------|-----------|-----------|-----------|
| Total | | | | | | |
| Valor | Miles de pesos | 879 938 | 964 575 | 1 013 904 | 1 097 355 | 915 850 |
| % | | 79,8 | 79,0 | 77,3 | 79,1 | 77,0 |
| Productos alimenticios | | | | | | |
| Valor | Miles de pesos | 210 825 | 215 538 | 241 960 | 286 323 | 269 766 |
| % | | 19,1 | 17,7 | 18,5 | 20,6 | 22,7 |
| Carne y preparados de carne | | | | | | |
| Cantidad | t | 19 600 | 19 537 | 22 334 | 23 855 | 25 783 |
| Valor | Miles de pesos | 17 308 | 17 038 | 18 758 | 19 547 | 21 814 |
| % | | 1,6 | 1,4 | 1,4 | 1,4 | 1,8 |
| Carne en conserva enlatada | | | | | | |
| Cantidad | t | 19 600 | 19 537 | 22 334 | 23 855 | 25 783 |
| Valor | Miles de pesos | 17 308 | 17 038 | 18 758 | 19 547 | 21 814 |
| % | | 1,6 | 1,4 | 1,4 | 1,4 | 1,8 |
| Productos lácteos y huevos | | | | | | |
| Cantidad | t | 72 675 | 66 119 | 100 977 | 100 765 | 78 390 |
| Valor | Miles de pesos | 29 028 | 29 571 | 37 505 | 55 309 | 53 264 |
| % | | 2,6 | 2,4 | 2,9 | 4,0 | 4,5 |
| Leche condensada | | | | | | |
| Cantidad | t | 18 363 | 17 448 | 17 134 | 19 335 | 19 128 |
| Valor | Miles de pesos | 6 794 | 6 327 | 5 817 | 6 563 | 7 618 |
| % | | 0,6 | 0,5 | 0,4 | 0,5 | 0,7 |
| Leche en polvo | | | | | | |
| Cantidad | t | 43 418 | 33 305 | 63 627 | 56 671 | 42 277 |
| Valor | Miles de pesos | 11 583 | 8 403 | 17 119 | 29 373 | 26 410 |
| % | | 1,1 | 0,7 | 1,3 | 2,1 | 2,2 |
| Mantequilla | | | | | | |
| Cantidad | t | 7 502 | 10 009 | 16 857 | 20 218 | 13 789 |
| Valor | Miles de pesos | 8 030 | 10 713 | 12 102 | 16 054 | 16 933 |
| % | | 0,7 | 0,9 | 1,0 | 1,2 | 1,4 |
| Queso | | | | | | |
| Cantidad | t | 3 392 | 5 357 | 3 359 | 4 541 | 3 196 |
| Valor | Miles de pesos | 2 621 | 4 128 | 2 467 | 3 319 | 2 303 |
| % | | 0,2 | 0,3 | 0,2 | 0,2 | 0,2 |
| Pescado y preparados de pescado | | | | | | |
| Cantidad | t | 38 300 | 40 049 | 39 580 | 49 653 | 41 096 |
| Valor | Miles de pesos | 16 929 | 14 649 | 13 321 | 15 618 | 12 007 |
| % | | 1,5 | 1,2 | 1,0 | 1,1 | 1,0 |
| Pescado y marisco | | | | | | |
| Cantidad | t | 38 300 | 40 049 | 39 580 | 49 653 | 41 096 |
| Valor | Miles de pesos | 16 929 | 14 649 | 13 321 | 15 618 | 12 007 |
| % | | 1,5 | 1,2 | 1,0 | 1,1 | 1,0 |
| Cereales y preparados de cereales | | | | | | |
| Cantidad | t | 982 843 | 974 185 | 1 045 807 | 1 244 363 | 1 272 865 |
| Valor | Miles de pesos | 105 813 | 103 148 | 100 257 | 117 798 | 113 342 |
| % | | 9,6 | 8,4 | 7,6 | 8,5 | 9,5 |
| Trigo en grano | | | | | | |
| Cantidad | t | 288 039 | 342 816 | 347 298 | 401 164 | 476 123 |
| Valor | Miles de pesos | 22 693 | 24 388 | 23 657 | 28 363 | 33 511 |
| % | | 2,1 | 2,0 | 1,8 | 2,0 | 2,8 |
| Arroz consumo | | | | | | |
| Cantidad | t | 177 237 | 185 886 | 199 042 | 279 935 | 255 797 |
| Valor | Miles de pesos | 34 723 | 34 926 | 31 746 | 35 479 | 30 244 |
| % | | 3,1 | 2,9 | 2,4 | 2,6 | 2,5 |
| Cebada | | | | | | |
| Cantidad | t | 52 796 | 32 038 | 36 467 | 48 275 | 48 097 |
| Valor | Miles de pesos | 3 860 | 2 011 | 2 119 | 3 110 | 3 229 |
| % | | 0,4 | 0,2 | 0,2 | 0,2 | 0,3 |
| Maíz en grano | | | | | | |
| Cantidad | t | 159 606 | 111 661 | 170 419 | 152 854 | 171 521 |
| Valor | Miles de pesos | 9 115 | 6 458 | 10 804 | 11 405 | 10 224 |
| % | | 0,8 | 0,5 | 0,8 | 0,8 | 0,9 |

Véase la nota al final de la tabla.

8 — Importación de productos seleccionados
Cantidad y valor (CIF) (Continuación)

| Productos | Unidad | 1968 | 1969 | 1970 | 1971 | 1972(a) |
|---|----------------|---------|---------|---------|---------|---------|
| Avena | | | | | | |
| Cantidad | t | 7 597 | 8 773 | 11 713 | 12 136 | 9 756 |
| Valor | Miles de pesos | 564 | 620 | 700 | 879 | 758 |
| % | | 0,1 | 0,1 | 0,1 | 0,1 | 0,1 |
| Harina de trigo | | | | | | |
| Cantidad | t | 296 325 | 289 884 | 277 052 | 346 001 | 308 047 |
| Valor | Miles de pesos | 33 363 | 30 998 | 26 680 | 33 840 | 31 182 |
| % | | 3,0 | 2,4 | 2,0 | 2,5 | 2,6 |
| Cereal lacteado y preparado | | | | | | |
| Cantidad | t | 1 243 | 3 127 | 3 816 | 3 998 | 3 524 |
| Valor | Miles de pesos | 1 495 | 3 747 | 4 551 | 4 722 | 4 194 |
| % | | 0,1 | 0,3 | 0,3 | 0,3 | 0,3 |
| Frutas y legumbres | | | | | | |
| Cantidad | t | 120 643 | 125 741 | 133 325 | 135 590 | 121 396 |
| Valor | Miles de pesos | 20 884 | 20 519 | 25 331 | 27 988 | 27 452 |
| % | | 1,9 | 1,8 | 2,0 | 2,0 | 2,3 |
| Compotas de frutas | | | | | | |
| Cantidad | t | 5 292 | 4 874 | 4 954 | 5 401 | 4 819 |
| Valor | Miles de pesos | 2 647 | 2 440 | 2 485 | 2 703 | 2 500 |
| % | | 0,2 | 0,2 | 0,2 | 0,2 | 0,2 |
| Papas para consumo | | | | | | |
| Cantidad | t | 35 654 | 33 434 | 31 627 | 30 106 | 16 185 |
| Valor | Miles de pesos | 3 168 | 2 778 | 2 544 | 2 422 | 1 302 |
| % | | 0,3 | 0,2 | 0,2 | 0,2 | 0,1 |
| Frijoles | | | | | | |
| Cantidad | t | 72 327 | 80 968 | 86 712 | 82 620 | 89 714 |
| Valor | Miles de pesos | 14 271 | 14 554 | 19 142 | 20 663 | 22 406 |
| % | | 1,3 | 1,3 | 1,5 | 1,5 | 1,9 |
| Cebolla fresca | | | | | | |
| Cantidad | t | 7 370 | 6 465 | 10 032 | 17 463 | 10 678 |
| Valor | Miles de pesos | 798 | 747 | 1 160 | 2 200 | 1 244 |
| % | | 0,1 | 0,1 | 0,1 | 0,1 | 0,1 |
| Café, te, cacao, especias y sus preparados | | | | | | |
| Cantidad | t | - | 12 564 | 21 374 | 11 225 | 14 566 |
| Valor | Miles de pesos | - | 7 367 | 11 668 | 6 127 | 6 251 |
| % | | - | 0,5 | 0,9 | 0,4 | 0,5 |
| Café | | | | | | |
| Cantidad | t | - | 12 564 | 21 374 | 11 225 | 14 566 |
| Valor | Miles de pesos | - | 7 367 | 11 668 | 6 127 | 6 251 |
| % | | - | 0,5 | 0,9 | 0,4 | 0,5 |
| Materias destinadas a la alimentación de animales (excepto cereales sin moler) | | | | | | |
| Cantidad | t | 70 010 | 67 409 | 89 402 | 137 352 | 112 955 |
| Valor | Miles de pesos | 8 437 | 8 403 | 13 727 | 19 532 | 17 383 |
| % | | 0,8 | 0,7 | 1,1 | 1,4 | 1,5 |
| Harina vegetal para pienso | | | | | | |
| Cantidad | t | 54 748 | 62 638 | 54 055 | 78 233 | 43 506 |
| Valor | Miles de pesos | 6 301 | 7 390 | 6 443 | 9 513 | 5 271 |
| % | | 0,6 | 0,6 | 0,5 | 0,7 | 0,5 |
| Harina animal para pienso | | | | | | |
| Cantidad | t | 15 262 | 4 771 | 35 347 | 59 119 | 69 449 |
| Valor | Miles de pesos | 2 136 | 1 013 | 7 284 | 10 019 | 12 112 |
| % | | 0,2 | 0,1 | 0,6 | 0,7 | 1,0 |
| Preparados alimenticios diversos | | | | | | |
| Cantidad | t | 37 126 | 46 870 | 68 895 | 73 985 | 53 364 |
| Valor | Miles de pesos | 12 426 | 14 843 | 21 393 | 24 844 | 18 253 |
| % | | 1,1 | 1,2 | 1,6 | 1,8 | 1,6 |
| Manteca | | | | | | |
| Cantidad | t | 37 126 | 46 870 | 68 895 | 73 985 | 53 364 |
| Valor | Miles de pesos | 12 426 | 14 843 | 21 393 | 24 844 | 18 253 |
| % | | 1,1 | 1,2 | 1,6 | 1,8 | 1,6 |

Véase la nota al final de la tabla.

8 — Importación de productos seleccionados
Cantidad y valor (CIF) (Continuación)

Comercio Exterior

| Productos | Unidad | 1968 | 1969 | 1970 | 1971 | 1972(a) |
|---|----------------|---------------|----------------|----------------|----------------|-----------------|
| Materiales crudos no comestibles excepto los combustibles | | | | | | |
| Valor % | Miles de pesos | 55 550 5,0 | 53 253 4,4 | 60 555 4,6 | 69 709 5,0 | 50 563 4,2 |
| Madera, tablas y corcho | | | | | | |
| Valor % | Miles de pesos | 23 302 2,1 | 22 646 1,9 | 28 561 2,2 | 29 558 2,1 | 21 519 1,8 |
| Madera aserrada | | | | | | |
| Cantidad | m ³ | 281 714 | 261 064 | 292 430 | 365 630 | 252 991 |
| Valor % | Miles de pesos | 15 515 1,4 | 14 948 1,2 | 18 060 1,4 | 24 172 1,7 | 15 994 1,3 |
| Traviesas de madera | | | | | | |
| Cantidad | U | 1 244 518 | 1 266 903 | 1 592 630 | 657 742 | 698 385 |
| Valor % | Miles de pesos | 7 787 0,7 | 7 698 0,7 | 10 501 0,8 | 5 386 0,4 | 5 525 0,5 |
| Pulpa y desperdicios de papel | | | | | | |
| Cantidad | t | 37 513 | 30 223 | 20 178 | 39 076 | 30 600 |
| Valor % | Miles de pesos | 4 720 0,4 | 3 670 0,3 | 3 053 0,2 | 6 578 0,5 | 5 189 0,4 |
| Pulpa de madera | | | | | | |
| Cantidad | t | 37 513 | 30 223 | 20 178 | 39 076 | 30 600 |
| Valor % | Miles de pesos | 4 720 0,4 | 3 670 0,3 | 3 053 0,2 | 6 578 0,5 | 5 189 0,4 |
| Fibras textiles (no manufacturadas en hilados, hilos o tejidos y sus desperdicios) | | | | | | |
| Cantidad | t | 19 568 | 20 245 | 20 077 | 18 685 | 19 088 |
| Valor % | Miles de pesos | 12 814 1,2 | 13 466 1,1 | 12 853 1,0 | 14 350 1,0 | 14 482 1,2 |
| Algodón en fibras | | | | | | |
| Cantidad | t | 19 568 | 20 245 | 20 077 | 18 685 | 19 088 |
| Valor % | Miles de pesos | 12 814 1,2 | 13 466 1,1 | 12 853 1,0 | 14 350 1,0 | 14 482 1,2 |
| Abonos en bruto y minerales en bruto (excepto petróleo, carbón y piedras preciosas) | | | | | | |
| Cantidad | t | 172 908 | 124 183 | 130 342 | 179 459 | 122 525 |
| Valor % | Miles de pesos | 10 230 0,9 | 6 086 0,5 | 6 484 0,5 | 8 364 0,6 | 2 979 0,3 |
| Azufre | | | | | | |
| Cantidad | t | 172 908 | 124 183 | 130 342 | 179 459 | 122 525 |
| Valor % | Miles de pesos | 10 230 0,9 | 6 086 0,5 | 6 484 0,5 | 8 364 0,6 | 2 979 0,3 |
| Productos animales y vegetales en bruto, n.e.p. | | | | | | |
| Valor % | Miles de pesos | 4 484 0,4 | 7 385 0,6 | 9 604 0,7 | 10 859 0,8 | 6 394 0,5 |
| Materia prima para productos farmacéuticos | | | | | | |
| Valor % | Miles de pesos | 4 484 0,4 | 7 385 0,6 | 9 604 0,7 | 10 859 0,8 | 6 394 0,5 |
| Combustibles y lubricantes minerales y productos conexos | | | | | | |
| Valor % | Miles de pesos | 93 291 8,5 | 106 488 8,7 | 113 664 8,7 | 127 364 9,2 | 149 254 12,5 |
| Carbón, coque y briquetas | | | | | | |
| Cantidad | t | 105 970 | 120 305 | 123 062 | 126 259 | 139 771 |
| Valor % | Miles de pesos | 2 680 0,2 | 3 166 0,3 | 3 519 0,3 | 4 470 0,3 | 4 903 0,4 |
| Antracita | | | | | | |
| Cantidad | t | 58 149 | 68 628 | 64 582 | 51 523 | 52 140 |
| Valor % | Miles de pesos | 1 480 0,1 | 1 767 0,2 | 1 783 0,2 | 1 565 0,1 | 1 583 0,1 |
| Coke | | | | | | |
| Cantidad | t | 47 821 | 51 677 | 58 480 | 74 736 | 87 631 |
| Valor % | Miles de pesos | 1 200 0,1 | 1 399 0,1 | 1 736 0,1 | 2 905 0,2 | 3 320 0,3 |

Véase la nota al final de la tabla.

8 — Importación de productos seleccionados
Cantidad y valor (CIF) (Continuación)

| Productos | Unidad | 1968 | 1969 | 1970 | 1971 | 1972(a) |
|--|----------------|-----------|---------|-----------|-----------|-----------|
| Petróleo y productos derivados del petróleo | | | | | | |
| Valor | Miles de pesos | 90 611 | 103 322 | 110 145 | 122 894 | 144 351 |
| % | | 8,3 | 8,4 | 8,4 | 8,9 | 12,1 |
| Petróleo crudo | | | | | | |
| Cantidad | Miles de t | 3 851 | 4 156 | 4 261 | 4 757 | 4 749 |
| Valor | Miles de pesos | 61 021 | 68 784 | 69 827 | 77 881 | 86 813 |
| % | | 5,6 | 5,4 | 5,6 | 5,6 | 7,3 |
| Gasolina para motor | | | | | | |
| Cantidad | t | 17 405 | 10 381 | 46 250 | 86 106 | 13 274 |
| Valor | Miles de pesos | 462 | 172 | 1 372 | 2 364 | 380 |
| % | | 0 | 0 | 0,1 | 0,2 | 0 |
| Gas oil | | | | | | |
| Cantidad | t | 277 434 | 446 801 | 482 659 | 488 406 | 545 284 |
| Valor | Miles de pesos | 6 596 | 11 261 | 12 293 | 12 378 | 18 330 |
| % | | 0,6 | 0,9 | 0,9 | 0,9 | 1,5 |
| Fuel oil | | | | | | |
| Cantidad | t | 1 006 153 | 995 046 | 1 147 917 | 1 408 760 | 1 315 215 |
| Valor | Miles de pesos | 14 647 | 15 228 | 18 290 | 21 731 | 29 054 |
| % | | 1,3 | 1,2 | 1,4 | 1,6 | 2,4 |
| Lubricantes | | | | | | |
| Cantidad | t | 79 978 | 86 698 | 92 171 | 94 103 | 68 608 |
| Valor | Miles de pesos | 7 885 | 7 877 | 8 363 | 8 540 | 9 774 |
| % | | 0,7 | 0,7 | 0,6 | 0,6 | 0,8 |
| Aceites y mantecas de origen animal y vegetal | | | | | | |
| Valor | Miles de pesos | 23 815 | 17 896 | 20 699 | 29 559 | 27 196 |
| % | | 2,2 | 1,5 | 1,6 | 2,1 | 2,3 |
| Aceites y mantecas animales | | | | | | |
| Cantidad | t | 19 886 | 22 513 | 28 718 | 25 762 | 19 773 |
| Valor | Miles de pesos | 5 304 | 4 740 | 8 002 | 8 395 | 6 534 |
| % | | 0,5 | 0,4 | 0,6 | 0,6 | 0,6 |
| Sebo comestible | | | | | | |
| Cantidad | t | 19 886 | 22 513 | 28 718 | 25 762 | 19 773 |
| Valor | Miles de pesos | 5 304 | 4 740 | 8 002 | 8 395 | 6 534 |
| % | | 0,5 | 0,4 | 0,6 | 0,6 | 0,6 |
| Aceites vegetales fijos | | | | | | |
| Cantidad | t | 65 687 | 56 027 | 54 650 | 66 034 | 54 011 |
| Valor | Miles de pesos | 18 511 | 13 156 | 12 697 | 21 164 | 20 662 |
| % | | 1,7 | 1,1 | 1,0 | 1,5 | 1,7 |
| Aceite vegetal crudo | | | | | | |
| Cantidad | t | 65 687 | 56 027 | 54 650 | 66 034 | 54 011 |
| Valor | Miles de pesos | 18 511 | 13 156 | 12 697 | 21 164 | 20 662 |
| % | | 1,7 | 1,1 | 1,0 | 1,5 | 1,7 |
| Productos químicos | | | | | | |
| Valor | Miles de pesos | 96 340 | 71 342 | 78 341 | 56 916 | 57 294 |
| % | | 8,7 | 5,8 | 6,0 | 4,1 | 4,8 |
| Elementos y compuestos químicos | | | | | | |
| Cantidad | t | 42 910 | 53 388 | 32 997 | 47 499 | 31 788 |
| Valor | Miles de pesos | 4 582 | 4 841 | 2 936 | 5 964 | 5 301 |
| % | | 0,4 | 0,4 | 0,2 | 0,4 | 0,4 |
| Amoniaco anhidro | | | | | | |
| Cantidad | t | 15 013 | 17 374 | 11 111 | 14 677 | 13 135 |
| Valor | Miles de pesos | 2 535 | 2 319 | 1 282 | 1 381 | 1 225 |
| % | | 0,2 | 0,2 | 0,1 | 0,1 | 0,1 |
| Sosa cáustica | | | | | | |
| Cantidad | t | 27 897 | 36 014 | 21 886 | 32 822 | 18 653 |
| Valor | Miles de pesos | 2 047 | 2 522 | 1 654 | 4 583 | 4 076 |
| % | | 0,2 | 0,2 | 0,1 | 0,3 | 0,3 |
| Productos medicinales y farmacéuticos | | | | | | |
| Valor | Miles de pesos | 4 602 | 6 540 | 9 624 | 11 538 | 10 081 |
| % | | 0,4 | 0,5 | 0,7 | 0,8 | 0,8 |

Véase la nota al final de la tabla.

8 — Importación de productos seleccionados
Cantidad y valor (CIF) (Continuación)

Comercio Exterior

| Productos | Unidad | 1968 | 1969 | 1970 | 1971 | 1972(a) |
|---|----------------|-----------|---------|---------|---------|---------|
| Medicamentos | | | | | | |
| Valor | Miles de pesos | 4 602 | 6 540 | 9 624 | 11 538 | 10 081 |
| % | | 0,4 | 0,5 | 0,7 | 0,8 | 0,8 |
| Abonos manufacturados | | | | | | |
| Cantidad | t | 1 454 397 | 861 836 | 975 225 | 613 624 | 651 964 |
| Valor | Miles de pesos | 79 062 | 42 758 | 44 562 | 23 863 | 22 618 |
| % | | 7,2 | 3,5 | 3,4 | 1,7 | 2,0 |
| Nitrato de amonio | | | | | | |
| Cantidad | t | 64 646 | 28 760 | 6 672 | - | 10 500 |
| Valor | Miles de pesos | 4 465 | 1 766 | 350 | - | 750 |
| % | | 0,4 | 0,1 | 0 | - | 0,1 |
| Urea | | | | | | |
| Cantidad | t | 80 449 | 60 316 | 82 710 | 74 249 | 65 070 |
| Valor | Miles de pesos | 6 246 | 4 528 | 5 316 | 4 893 | 3 574 |
| % | | 0,6 | 0,4 | 0,4 | 0,3 | 0,3 |
| Superfosfato simple | | | | | | |
| Cantidad | t | 134 709 | 49 557 | 77 429 | 74 338 | 111 516 |
| Valor | Miles de pesos | 4 400 | 1 456 | 2 281 | 2 177 | 3 232 |
| % | | 0,4 | 0,1 | 0,2 | 0,2 | 0,3 |
| Superfosfato triple | | | | | | |
| Cantidad | t | 113 384 | 65 464 | 51 185 | 60 904 | 28 959 |
| Valor | Miles de pesos | 6 984 | 5 640 | 3 379 | 3 547 | 1 910 |
| % | | 0,6 | 0,5 | 0,3 | 0,3 | 0,2 |
| Sulfato de amonio | | | | | | |
| Cantidad | t | 406 587 | 284 236 | 301 451 | 234 404 | 301 298 |
| Valor | Miles de pesos | 16 512 | 10 337 | 9 796 | 5 508 | 7 846 |
| % | | 1,5 | 0,8 | 0,7 | 0,4 | 0,7 |
| Cloruro de potasio | | | | | | |
| Cantidad | t | 193 186 | 127 233 | 130 321 | 86 633 | 114 069 |
| Valor | Miles de pesos | 8 102 | 4 621 | 4 198 | 2 720 | 4 143 |
| % | | 0,7 | 0,4 | 0,3 | 0,2 | 0,3 |
| Sulfato de potasio | | | | | | |
| Cantidad | t | 31 400 | 23 170 | 25 859 | 13 924 | 20 552 |
| Valor | Miles de pesos | 1 529 | 1 090 | 1 206 | 589 | 1 163 |
| % | | 0,1 | 0,1 | 0,1 | 0 | 0,1 |
| Fertilizantes mezclados | | | | | | |
| Cantidad | t | 430 036 | 223 100 | 299 598 | 69 172 | - |
| Valor | Miles de pesos | 30 824 | 13 320 | 18 036 | 4 429 | - |
| % | | 2,9 | 1,1 | 1,4 | 0,3 | - |
| Materias y productos químicos, n.e.p. | | | | | | |
| Cantidad | t | 11 810 | 14 090 | 13 714 | 10 490 | 12 385 |
| Valor | Miles de pesos | 8 094 | 17 203 | 21 219 | 15 551 | 19 294 |
| % | | 0,7 | 1,4 | 1,6 | 1,2 | 1,6 |
| Herbicidas | | | | | | |
| Cantidad | t | 1 374 | 2 926 | 7 800 | 5 561 | 7 262 |
| Valor | Miles de pesos | 1 479 | 8 657 | 15 324 | 10 000 | 13 868 |
| % | | 0,1 | 0,7 | 1,2 | 0,7 | 1,1 |
| Otros pesticidas | | | | | | |
| Cantidad | t | 10 436 | 11 164 | 5 914 | 4 929 | 5 123 |
| Valor | Miles de pesos | 6 615 | 8 546 | 5 895 | 5 551 | 5 426 |
| % | | 0,6 | 0,7 | 0,4 | 0,5 | 0,5 |
| Artículos manufacturados, clasificados principalmente según el material | | | | | | |
| Valor | Miles de pesos | 107 807 | 127 223 | 130 394 | 136 910 | 136 491 |
| % | | 9,8 | 10,4 | 9,9 | 9,9 | 11,5 |
| Manufacturas de caucho, n.e.p. | | | | | | |
| Valor | Miles de pesos | 12 394 | 15 585 | 17 729 | 20 414 | 16 323 |
| % | | 1,1 | 1,3 | 1,4 | 1,5 | 1,4 |

Véase la nota al final de la tabla.

8—Importación de productos seleccionados
Cantidad y valor (CIF) (Continuación)

| Productos | Unidad | 1968 | 1969 | 1970 | 1971 | 1972(a) |
|--|-------------------------|---------|---------|---------|---------|---------|
| Caucho | | | | | | |
| Cantidad | t | 11 600 | 8 790 | 13 435 | 7 137 | 6 351 |
| Valor | Miles de pesos | 4 324 | 2 934 | 4 378 | 2 539 | 2 688 |
| % | | 0,4 | 0,2 | 0,3 | 0,2 | 0,2 |
| Neumáticos | | | | | | |
| Cantidad | U | 150 913 | 212 933 | 231 781 | 357 202 | 262 964 |
| Valor | Miles de pesos | 7 812 | 12 288 | 13 119 | 17 837 | 13 604 |
| % | | 0,7 | 1,0 | 1,1 | 1,3 | 1,2 |
| Correas de transmisión (automotriz) | | | | | | |
| Valor | Miles de pesos | 258 | 363 | 232 | 38 | 31 |
| % | | 0 | 0,1 | 0 | 0 | 0 |
| Manufacturas de madera y de corcho - (excepto muebles) | | | | | | |
| Cantidad | m ³ | 16 132 | 13 883 | 14 955 | 33 652 | 22 022 |
| Valor | Miles de pesos | 2 383 | 2 189 | 2 315 | 6 731 | 4 512 |
| % | | 0,2 | 0,2 | 0,2 | 0,5 | 0,4 |
| Plywood | | | | | | |
| Cantidad | m ³ | 16 132 | 13 883 | 14 955 | 33 652 | 22 022 |
| Valor | Miles de pesos | 2 383 | 2 189 | 2 315 | 6 731 | 4 512 |
| % | | 0,2 | 0,2 | 0,2 | 0,5 | 0,4 |
| Papel, cartón y sus manufacturas | | | | | | |
| Cantidad | t | 33 486 | 31 653 | 45 944 | 49 077 | 53 684 |
| Valor | Miles de pesos | 5 570 | 5 373 | 8 643 | 8 983 | 10 026 |
| % | | 0,5 | 0,4 | 0,7 | 0,6 | 0,9 |
| Papel gaceta | | | | | | |
| Cantidad | t | 22 936 | 19 836 | 22 808 | 27 198 | 23 549 |
| Valor | Miles de pesos | 3 374 | 2 848 | 3 370 | 4 159 | 3 626 |
| % | | 0,3 | 0,2 | 0,3 | 0,3 | 0,3 |
| Papel de imprenta y de escribir | | | | | | |
| Cantidad | t | 4 284 | 4 835 | 6 506 | 7 025 | 12 769 |
| Valor | Miles de pesos | 1 085 | 1 240 | 1 747 | 1 939 | 3 339 |
| % | | 0,1 | 0,1 | 0,1 | 0,1 | 0,3 |
| Papel kraft | | | | | | |
| Cantidad | t | 6 266 | 6 982 | 16 630 | 14 854 | 17 366 |
| Valor | Miles de pesos | 1 111 | 1 285 | 3 526 | 2 885 | 3 061 |
| % | | 0,1 | 0,1 | 0,3 | 0,2 | 0,3 |
| Hilados, tejidos, artículos confec- cionados de fibras textiles y pro- ductos conexos | | | | | | |
| Valor | Miles de pesos | 38 052 | 49 140 | 37 222 | 42 718 | 37 793 |
| % | | 3,5 | 4,0 | 2,8 | 3,1 | 3,2 |
| Tejidos de algodón | | | | | | |
| Cantidad | Miles de m ² | 60 173 | 63 396 | 58 290 | 56 759 | 53 011 |
| Valor | Miles de pesos | 19 578 | 19 951 | 20 449 | 22 302 | 20 317 |
| % | | 1,8 | 1,6 | 1,6 | 1,6 | 1,7 |
| Tejidos de seda | | | | | | |
| Cantidad | Miles de m ² | 2 | 56 | 211 | 90 | 14 |
| Valor | Miles de pesos | 2 | 123 | 523 | 188 | 10 |
| % | | 0 | 0 | 0 | 0 | 0 |
| Tejidos de lana | | | | | | |
| Cantidad | Miles de m ² | 1 242 | 308 | 741 | 1 546 | 1 293 |
| Valor | Miles de pesos | 1 981 | 584 | 1 301 | 2 570 | 2 085 |
| % | | 0,2 | 0 | 0,1 | 0,2 | 0,2 |
| Tejidos de lino | | | | | | |
| Cantidad | Miles de m ² | 1 140 | 1 589 | 886 | 929 | 953 |
| Valor | Miles de pesos | 658 | 1 374 | 326 | 303 | 321 |
| % | | 0,1 | 0,1 | 0 | 0 | 0 |
| Tejidos de rayón | | | | | | |
| Cantidad | Miles de m ² | 4 274 | 6 469 | 10 980 | 10 909 | 11 981 |
| Valor | Miles de pesos | 2 134 | 3 253 | 4 077 | 4 305 | 4 716 |
| % | | 0,2 | 0,3 | 0,3 | 0,3 | 0,4 |

Véase la nota al final de la tabla.

8 - Importación de productos seleccionados
Cantidad y valor (CIF) (Continuación)

Comercio Exterior

| Productos | Unidad | 1968 | 1969 | 1970 | 1971 | 1972(a) |
|--|----------------|---------|---------|---------|---------|---------|
| Sacos de envase de fibras duras | | | | | | |
| Cantidad | Miles de U | 33 017 | 68 347 | 32 718 | 37 783 | 29 368 |
| Valor | Miles de pesos | 13 699 | 23 855 | 10 546 | 13 050 | 10 344 |
| % | | 1,2 | 2,0 | 0,8 | 1,0 | 0,9 |
| Manufacturas de minerales no metálicos, n.e.p. | | | | | | |
| Valor | Miles de pesos | 1 821 | 1 594 | 1 830 | 2 235 | 411 |
| % | | 0,2 | 0,1 | 0,1 | 0,2 | 0 |
| Fibras de asbesto y cemento | | | | | | |
| Cantidad | t | 9 926 | 8 481 | ... | - | - |
| Valor | Miles de pesos | 1 718 | 1 464 | 1 607 | 2 150 | 401 |
| % | | 0,2 | 0,1 | 0,1 | 0,2 | 0 |
| Bandas de freno (automotriz) | | | | | | |
| Valor | Miles de pesos | 103 | 130 | 223 | 85 | 10 |
| % | | 0 | 0 | 0 | 0 | 0 |
| Hierro y acero | | | | | | |
| Cantidad | t | 294 753 | 356 969 | 376 254 | 311 694 | 412 408 |
| Valor | Miles de pesos | 38 536 | 45 929 | 53 777 | 48 308 | 60 887 |
| % | | 3,5 | 3,8 | 4,1 | 3,5 | 5,1 |
| Laminados de acero | | | | | | |
| Cantidad | t | 172 539 | 188 434 | 220 958 | 155 005 | 230 636 |
| Valor | Miles de pesos | 23 425 | 25 206 | 33 265 | 27 097 | 37 355 |
| % | | 2,1 | 2,2 | 2,5 | 2,0 | 3,1 |
| Arrabio | | | | | | |
| Cantidad | t | 59 310 | 80 944 | 77 082 | 79 340 | 96 285 |
| Valor | Miles de pesos | 2 815 | 3 741 | 3 881 | 4 467 | 4 946 |
| % | | 0,3 | 0,3 | 0,3 | 0,3 | 0,4 |
| Hojalata | | | | | | |
| Cantidad | t | 29 425 | 43 928 | 37 544 | 40 247 | 38 749 |
| Valor | Miles de pesos | 6 318 | 9 049 | 8 666 | 9 493 | 9 325 |
| % | | 0,5 | 0,7 | 0,7 | 0,7 | 0,8 |
| Tubos de hierro fundido | | | | | | |
| Cantidad | t | 8 396 | 5 441 | 10 930 | 9 067 | 11 832 |
| Valor | Miles de pesos | 929 | 531 | 1 121 | 971 | 1 241 |
| % | | 0,1 | 0 | 0,1 | 0,1 | 0,1 |
| Tubos de acero | | | | | | |
| Cantidad | t | 25 083 | 38 222 | 29 740 | 28 035 | 34 906 |
| Valor | Miles de pesos | 5 049 | 7 402 | 6 844 | 6 280 | 8 020 |
| % | | 0,5 | 0,6 | 0,5 | 0,4 | 0,7 |
| Metales no ferrosos | | | | | | |
| Cantidad | t | 4 955 | 4 484 | 3 704 | 3 553 | 3 908 |
| Valor | Miles de pesos | 6 706 | 6 160 | 5 868 | 5 668 | 4 836 |
| % | | 0,6 | 0,5 | 0,4 | 0,4 | 0,4 |
| Cobre electrolítico | | | | | | |
| Cantidad | t | 3 033 | 2 923 | 2 362 | 2 515 | 2 700 |
| Valor | Miles de pesos | 3 610 | 3 599 | 3 594 | 3 918 | 3 203 |
| % | | 0,3 | 0,3 | 0,3 | 0,3 | 0,3 |
| Tubos de cobre | | | | | | |
| Cantidad | t | 1 922 | 1 561 | 1 342 | 1 038 | 1 208 |
| Valor | Miles de pesos | 3 096 | 2 561 | 2 274 | 1 750 | 1 633 |
| % | | 0,3 | 0,2 | 0,1 | 0,1 | 0,1 |
| Manufacturas de metales, n.e.p. | | | | | | |
| Cantidad | t | 11 542 | 5 238 | 16 247 | 5 403 | 4 771 |
| Valor | Miles de pesos | 2 345 | 1 253 | 3 010 | 1 853 | 1 703 |
| % | | 0,2 | 0,1 | 0,2 | 0,1 | 0,1 |
| Cables de acero | | | | | | |
| Cantidad | t | 2 655 | 2 048 | 3 565 | 2 702 | 2 850 |
| Valor | Miles de pesos | 919 | 777 | 1 355 | 1 386 | 1 002 |
| % | | 0,1 | 0,1 | 0,1 | 0,1 | 0,1 |

Véase la nota al final de la tabla.

4 — Importación de productos seleccionados
Cantidad y valor (CIF) (Continuación)

| Productos | Unidad | 1968 | 1969 | 1970 | 1971 | 1972(a) |
|--|----------------|---------|---------|---------|---------|---------|
| Alambre de púas | | | | | | |
| Cantidad | t | 8 887 | 3 190 | 12 682 | 2 701 | 1 921 |
| Valor | Miles de pesos | 1 426 | 476 | 1 655 | 467 | 701 |
| % | | 0,1 | 0 | 0,1 | 0 | 0 |
| Maquinaria y material de transporte | | | | | | |
| Valor | Miles de pesos | 292 274 | 372 622 | 367 672 | 389 717 | 224 586 |
| % | | 26,5 | 30,5 | 28,0 | 28,1 | 18,9 |
| Maquinaria, excepto la eléctrica | | | | | | |
| Valor | Miles de pesos | 182 681 | 239 023 | 224 648 | 244 253 | 150 223 |
| % | | 16,6 | 19,6 | 17,1 | 17,6 | 12,6 |
| Motores estacionarios diesel | | | | | | |
| Cantidad | U | 1 611 | 5 726 | 3 608 | 1 383 | 973 |
| Valor | Miles de pesos | 3 538 | 9 163 | 7 520 | 2 866 | 928 |
| % | | 0,3 | 0,8 | 0,6 | 0,2 | 0,1 |
| Otros motores de petróleo | | | | | | |
| Cantidad | U | 1 610 | 3 329 | 2 343 | 1 859 | 1 447 |
| Valor | Miles de pesos | 5 125 | 8 165 | 5 695 | 4 376 | 2 726 |
| % | | 0,5 | 0,7 | 0,4 | 0,3 | 0,2 |
| Implementos agrícolas | | | | | | |
| Cantidad | U | 8 834 | 4 603 | 2 204 | 5 473 | 1 094 |
| Valor | Miles de pesos | 7 736 | 3 469 | 3 834 | 8 256 | 2 270 |
| % | | 0,7 | 0,3 | 0,3 | 0,6 | 0,2 |
| Tractores de ruedas de goma | | | | | | |
| Cantidad | U | 5 359 | 7 508 | 5 116 | 6 691 | 2 604 |
| Valor | Miles de pesos | 11 951 | 22 139 | 17 796 | 28 297 | 7 347 |
| % | | 1,1 | 1,8 | 1,4 | 2,0 | 0,6 |
| Tractores de estera | | | | | | |
| Cantidad | U | 1 521 | 1 320 | 408 | 351 | 420 |
| Valor | Miles de pesos | 7 348 | 5 948 | 3 302 | 2 939 | 3 517 |
| % | | 0,7 | 0,5 | 0,3 | 0,2 | 0,3 |
| Combinadas de arroz | | | | | | |
| Cantidad | U | 240 | 173 | 440 | 254 | 25 |
| Valor | Miles de pesos | 3 061 | 2 232 | 5 394 | 5 522 | 642 |
| % | | 0,3 | 0,2 | 0,4 | 0,4 | 0,1 |
| Alzadoras de caña | | | | | | |
| Cantidad | U | 1 622 | 1 246 | 1 355 | 1 153 | 4 |
| Valor | Miles de pesos | 2 269 | 1 865 | 2 022 | 1 897 | 10 |
| % | | 0,2 | 0,2 | 0,2 | 0,1 | 0 |
| Carretas de caña | | | | | | |
| Cantidad | U | - | 4 748 | - | 310 | 27 |
| Valor | Miles de pesos | - | 3 506 | - | 464 | 90 |
| % | | - | 0,3 | - | 0 | 0 |
| Otras combinadas y trilladoras | | | | | | |
| Cantidad | U | 93 | 130 | 10 | 102 | 188 |
| Valor | Miles de pesos | 1 103 | 1 727 | 81 | 1 791 | 5 580 |
| % | | 0,1 | 0,1 | 0 | 0,1 | 0,5 |
| Máquinas de oficina | | | | | | |
| Cantidad | U | - | 6 | 1 549 | 1 354 | 1 176 |
| Valor | Miles de pesos | - | 3 | 377 | 270 | 292 |
| % | | - | 0 | 0 | 0 | 0 |
| Accesorios y piezas para equi- pos de oficina | | | | | | |
| Valor | Miles de pesos | 25 | 56 | 118 | 70 | 89 |
| % | | 0 | 0 | 0 | 0 | 0 |
| Máquinas herramientas | | | | | | |
| Cantidad | U | 462 | 728 | 404 | 600 | 912 |
| Valor | Miles de pesos | 3 261 | 1 774 | 1 523 | 3 201 | 2 472 |
| % | | 0,3 | 0,1 | 0,1 | 0,2 | 0,2 |

Véase la nota al final de la tabla.

8 — Importación de productos seleccionados
Cantidad y valor (CIF) (Continuación)

Comercio Exterior

| Productos | Unidad | 1968 | 1969 | 1970 | 1971 | 1972(a) |
|-------------------------------------|----------------|--------|-------|--------|--------|---------|
| Aplanadoras | U | | | | | |
| Cantidad | | 119 | 47 | 158 | 91 | 195 |
| Valor | Miles de pesos | 1 253 | 397 | 1 249 | 747 | 1 541 |
| % | | 0,1 | 0 | 0,1 | 0,1 | 0,1 |
| Bulldozers | U | | | | | |
| Cantidad | | 644 | 342 | 754 | 806 | 55 |
| Valor | Miles de pesos | 14 242 | 7 777 | 17 813 | 21 417 | 1 318 |
| % | | 1,3 | 0,6 | 1,4 | 1,5 | 0,1 |
| Excavadoras | U | | | | | |
| Cantidad | | 313 | 249 | 320 | 257 | 87 |
| Valor | Miles de pesos | 5 525 | 6 148 | 7 331 | 6 787 | 1 867 |
| % | | 0,5 | 0,5 | 0,6 | 0,5 | 0,2 |
| Grúas | U | | | | | |
| Cantidad | | 109 | 109 | 337 | 246 | 123 |
| Valor | Miles de pesos | 3 857 | 3 452 | 10 825 | 9 791 | 5 889 |
| % | | 0,3 | 0,3 | 0,8 | 0,7 | 0,5 |
| Motoniveladoras | U | | | | | |
| Cantidad | | 144 | 136 | 189 | 203 | 248 |
| Valor | Miles de pesos | 1 711 | 1 968 | 2 831 | 3 250 | 3 900 |
| % | | 0,2 | 0,2 | 0,2 | 0,2 | 0,3 |
| Traillias | U | | | | | |
| Cantidad | | 90 | 65 | 71 | 24 | 21 |
| Valor | Miles de pesos | 909 | 1 310 | 1 226 | 474 | 415 |
| % | | 0,1 | 0,1 | 0,1 | 0 | 0 |
| Mototraillias | U | | | | | |
| Cantidad | | 48 | 86 | 39 | 42 | 62 |
| Valor | Miles de pesos | 1 878 | 3 365 | 1 771 | 1 859 | 2 686 |
| % | | 0,2 | 0,3 | 0,1 | 0,1 | 0,2 |
| Mezcladoras hormigoneras | U | | | | | |
| Cantidad | | 56 | 350 | 354 | 370 | 326 |
| Valor | Miles de pesos | 116 | 1 261 | 885 | 840 | 572 |
| % | | 0 | 0,1 | 0,1 | 0,1 | 0 |
| Tractocargadores | U | | | | | |
| Cantidad | | 224 | 148 | 296 | 368 | 163 |
| Valor | Miles de pesos | 4 099 | 3 045 | 4 532 | 6 924 | 2 974 |
| % | | 0,4 | 0,2 | 0,3 | 0,5 | 0,2 |
| Trituradoras | U | | | | | |
| Cantidad | | 56 | 145 | 19 | 32 | 26 |
| Valor | Miles de pesos | 654 | 1 610 | 573 | 418 | 561 |
| % | | 0,1 | 0,1 | 0 | 0 | 0 |
| Bombas de agua para pozos profundos | U | | | | | |
| Cantidad | | 5 131 | 8 174 | 7 345 | 8 547 | 4 768 |
| Valor | Miles de pesos | 6 183 | 9 107 | 7 062 | 3 291 | 2 221 |
| % | | 0,6 | 0,7 | 0,5 | 0,2 | 0,2 |
| Bombas para otros líquidos | U | | | | | |
| Cantidad | | 4 125 | 668 | 2 073 | 2 560 | 882 |
| Valor | Miles de pesos | 1 189 | 1 158 | 625 | 2 398 | 1 009 |
| % | | 0,1 | 0,1 | 0 | 0,2 | 0,1 |
| Compresores industriales | U | | | | | |
| Cantidad | | 516 | 290 | 455 | 1 205 | 523 |
| Valor | Miles de pesos | 273 | 487 | 330 | 927 | 677 |
| % | | 0 | 0 | 0 | 0,1 | 0,1 |
| Otros compresores | U | | | | | |
| Cantidad | | 132 | 158 | 388 | 190 | 120 |
| Valor | Miles de pesos | 770 | 1 112 | 2 208 | 1 300 | 697 |
| % | | 0,1 | 0,1 | 0,2 | 0,1 | 0,1 |
| Aparejos para levantar pesos | U | | | | | |
| Cantidad | | 1 408 | 1 319 | 2 085 | 2 974 | 1 739 |
| Valor | Miles de pesos | 290 | 306 | 399 | 1 955 | 1 218 |
| % | | 0 | 0 | 0 | 0,1 | 0,1 |

Véase la nota al final de la tabla

8 — Importación de productos seleccionados
Cantidad y valor (CIF) (Continuación)

| Productos | Unidad | 1968 | 1969 | 1970 | 1971 | 1972(a) |
|--|----------------|--------|--------|--------|--------|---------|
| Montacargas | | | | | | |
| Cantidad | U | 288 | 211 | 279 | 540 | 607 |
| Valor | Miles de pesos | 2 235 | 1 444 | 1 822 | 5 131 | 4 110 |
| % | | 0,2 | 0,1 | 0,1 | 0,4 | 0,3 |
| Herramientas neumáticas | | | | | | |
| Cantidad | U | 726 | 1 648 | 5 685 | 4 345 | 1 494 |
| Valor | Miles de pesos | 234 | 931 | 1 586 | 287 | 670 |
| % | | 0 | 0,1 | 0,1 | 0 | 0,1 |
| Accesorios y piezas para máquinas herramientas | | | | | | |
| Valor | Miles de pesos | 1 313 | 735 | 1 745 | 2 096 | 1 980 |
| % | | 0,1 | 0,1 | 0,1 | 0,2 | 0,2 |
| Accesorios y piezas para martillo vibrador | | | | | | |
| Valor | Miles de pesos | 440 | 161 | 286 | 455 | 239 |
| % | | 0 | 0 | 0 | 0 | 0 |
| Mochilas y atomizadores | | | | | | |
| Cantidad | U | 5 741 | 8 230 | 21 500 | 570 | 10 112 |
| Valor | Miles de pesos | 216 | 207 | 372 | 39 | 189 |
| % | | 0 | 0 | 0 | 0 | 0 |
| Rodamientos | | | | | | |
| Valor | Miles de pesos | 1 966 | 3 585 | 4 205 | 2 804 | 4 087 |
| % | | 0,2 | 0,3 | 0,3 | 0,2 | 0,3 |
| Equipos de garaje | | | | | | |
| Valor | Miles de pesos | 912 | 727 | 3 081 | 3 705 | 2 888 |
| % | | 0,1 | 0,1 | 0,2 | 0,3 | 0,2 |
| Gusanos para válvulas | | | | | | |
| Valor | Miles de pesos | 26 | 30 | 52 | 24 | 29 |
| % | | 0 | 0 | 0 | 0 | 0 |
| Accesorios para bombas | | | | | | |
| Valor | Miles de pesos | 229 | 778 | 1 055 | 284 | 675 |
| % | | 0 | 0,1 | 0,1 | 0 | 0,1 |
| Accesorios y piezas para motores de petróleo (excepto estacionarios) | | | | | | |
| Valor | Miles de pesos | 1 675 | 1 915 | 3 230 | 6 584 | 6 351 |
| % | | 0,2 | 0,2 | 0,2 | 0,5 | 0,5 |
| Accesorios y piezas para motores de petróleo estacionarios | | | | | | |
| Valor | Miles de pesos | 1 883 | 2 870 | 3 071 | - | - |
| % | | 0,2 | 0,2 | 0,2 | - | - |
| Accesorios y piezas para tractores | | | | | | |
| Valor | Miles de pesos | 18 786 | 18 998 | 16 932 | 27 182 | 18 402 |
| % | | 1,7 | 1,6 | 1,3 | 2,0 | 1,5 |
| Accesorios y piezas para equipos agrícolas | | | | | | |
| Valor | Miles de pesos | 4 816 | 8 765 | 13 227 | 16 193 | 12 449 |
| % | | 0,4 | 0,7 | 1,0 | 1,2 | 1,0 |
| Accesorios y piezas para equipos y máquinas de construcción | | | | | | |
| Valor | Miles de pesos | 1 576 | 5 445 | 8 504 | 8 391 | 6 840 |
| % | | 0,1 | 0,4 | 0,6 | 0,6 | 0,6 |
| Accesorios y piezas para equipos pesados | | | | | | |
| Valor | Miles de pesos | 2 143 | 1 215 | 3 805 | 3 922 | 3 666 |
| % | | 0,2 | 0,1 | 0,3 | 0,3 | 0,3 |

Véase la nota al final de la tabla.

8 — Importación de productos seleccionados
Cantidad y valor (CIF) (Continuación)

Comercio Exterior

| Productos | Unidad | 1968 | 1969 | 1970 | 1971 | 1972(a) |
|---|---------------------|-----------------------|-----------------------|-----------------------|-----------------------|-----------------------|
| Accesorios y piezas para martinetes Valor % | Miles de pesos | - | - | - | 126 0 | 27 0 |
| Accesorios y piezas para compresores de construcción Valor % | Miles de pesos | 507 0 | 248 0 | 393 0 | 605 0 | - |
| Accesorios y piezas para trituradoras Valor % | Miles de pesos | 554 0,1 | 652 0,1 | 33 0 | 197 0 | 188 0 |
| Accesorios y piezas para perforadoras Valor % | Miles de pesos | 491 0 | 25 0 | 591 0 | 168 0 | 219 0 |
| Repuestos para máquinas industria textil Valor % | Miles de pesos | 967 0,1 | 1 272 0,1 | 3 494 0,3 | 1 618 0,1 | 1 967 0,2 |
| Repuestos para máquinas industria calzado Valor % | Miles de pesos | 545 0 | 660 0 | 578 0 | 707 0,1 | 364 0 |
| Repuestos para máquinas indus- tria artes gráficas Valor % | Miles de pesos | 108 0 | 204 0 | 368 0 | 283 0 | 294 0 |
| Repuestos para máquinas indus- tria del vidrio Valor % | Miles de pesos | - | 5 0 | 140 0 | 222 0 | 126 0 |
| Repuestos para máquinas industria alimenticia Valor % | Miles de pesos | 1 041 0,1 | 197 0 | 342 0 | 289 0 | 663 0,1 |
| Repuestos para máquinas de coser industrial Valor % | Miles de pesos | 350 0 | 426 0 | 327 0 | 773 0,1 | 256 0 |
| Accesorios y piezas para equipos de garaje Valor % | Miles de pesos | - | - | - | 188 0 | 243 0 |
| Plantas completas Valor % | Miles de pesos | 51 302 4,7 | 84 978 7,0 | 48 087 3,7 | 39 653 2,9 | 29 793 2,5 |
| Maquinaria, aparatos y utensilios eléctricos Valor % | Miles de pesos | 9 855 0,8 | 12 357 0,9 | 9 854 0,6 | 11 239 0,8 | 7 109 0,6 |
| Transformadores de transmisión Cantidad Valor % | U Miles de pesos | 367 985 0,1 | ... 2 819 0,2 | ... 590 0 | 201 1 817 0,1 | 1 276 1 254 0,1 |
| Transformadores de distribución Cantidad Valor % | U Miles de pesos | 1 359 973 0,1 | 7 872 3 998 0,4 | 4 335 2 137 0,2 | 2 847 921 0,1 | 2 627 689 0,1 |
| Grupos electrógenos Cantidad Valor % | U Miles de pesos | 1 120 4 123 0,4 | 2 771 1 754 0,1 | 704 1 304 0,1 | 3 591 1 331 0,1 | 331 881 0,1 |

Véase la nota al final de la tabla.

8 — Importación de productos seleccionados
Cantidad y valor (CIF) (Continuación)

| Productos | Unidad | 1968 | 1969 | 1970 | 1971 | 1972(a) |
|--|----------------|--------|---------|---------|---------|---------|
| Motores eléctricos | | | | | | |
| Cantidad | U | 17 573 | 15 922 | 43 837 | 19 629 | 20 563 |
| Valor | Miles de pesos | 1 379 | 1 010 | 2 974 | 1 218 | 1 286 |
| % | | 0,1 | 0,1 | 0,2 | 0,1 | 0,1 |
| Equipos de radiocomunicación | | | | | | |
| Valor | Miles de pesos | 1 252 | 1 738 | 597 | 2 279 | 310 |
| % | | 0,1 | 0,1 | 0 | 0,2 | 0 |
| Bujías para encendido | | | | | | |
| Valor | Miles de pesos | 184 | 268 | 287 | 305 | 281 |
| % | | 0 | 0 | 0 | 0 | 0 |
| Equipos de soldadura eléctrica | | | | | | |
| Cantidad | U | 524 | 496 | 819 | 1 755 | 908 |
| Valor | Miles de pesos | 466 | 507 | 1 508 | 2 459 | 1 466 |
| % | | 0 | 0 | 0,1 | 0,2 | 0,1 |
| Accesorios y piezas para grupos electrógenos | | | | | | |
| Valor | Miles de pesos | 153 | 27 | 110 | 447 | 724 |
| % | | 0 | 0 | 0 | 0 | 0,1 |
| Accesorios y piezas para acumu- ladores | | | | | | |
| Valor | Miles de pesos | 340 | 236 | 347 | 462 | 218 |
| % | | 0 | 0 | 0 | 0 | 0 |
| Material de transporte | | | | | | |
| Valor | Miles de pesos | 99 738 | 121 242 | 133 170 | 134 225 | 67 254 |
| % | | 9,0 | 9,9 | 10,2 | 9,7 | 5,7 |
| Locomotoras | | | | | | |
| Cantidad | U | 7 | 66 | 20 | 7 | 1 |
| Valor | Miles de pesos | 851 | 10 671 | 3 496 | 524 | 293 |
| % | | 0,1 | 0,9 | 0,3 | 0 | 0 |
| Vagones y vagonetas | | | | | | |
| Cantidad | U | ... | 459 | 1 185 | 30 | - |
| Valor | Miles de pesos | 25 124 | 6 671 | 12 251 | 211 | - |
| % | | 2,3 | 0,5 | 0,9 | 0 | - |
| Accesorios y piezas para equipos ferroviarios | | | | | | |
| Valor | Miles de pesos | 2 415 | 4 171 | 6 081 | 6 833 | 5 260 |
| % | | 0,2 | 0,3 | 0,5 | 0,5 | 0,4 |
| Accesorios y piezas para vías férreas | | | | | | |
| Valor | Miles de pesos | 1 996 | 1 471 | 1 779 | 1 516 | 1 255 |
| % | | 0,2 | 0,1 | 0,1 | 0,1 | 0,1 |
| Automóviles y pisicorres | | | | | | |
| Cantidad | U | 122 | 363 | 736 | 1 211 | 707 |
| Valor | Miles de pesos | 233 | 728 | 1 447 | 2 304 | 1 350 |
| % | | 0 | 0,1 | 0,1 | 0,2 | 0,1 |
| Autos rurales | | | | | | |
| Cantidad | U | 396 | 384 | 875 | 826 | 378 |
| Valor | Miles de pesos | 753 | 736 | 1 548 | 2 166 | 841 |
| % | | 0,1 | 0,1 | 0,1 | 0,2 | 0,1 |
| Omnibus | | | | | | |
| Cantidad | U | 118 | 62 | 391 | 998 | 191 |
| Valor | Miles de pesos | 805 | 442 | 4 637 | 12 496 | 2 324 |
| % | | 0,1 | 0 | 0,4 | 0,9 | 0,2 |
| Ambulancias | | | | | | |
| Cantidad | U | 15 | 10 | 125 | 405 | 115 |
| Valor | Miles de pesos | 41 | 25 | 307 | 1 284 | 396 |
| % | | 0 | 0 | 0 | 0,1 | 0 |

Véase la nota al final de la tabla.

8 — Importación de productos seleccionados
Cantidad y valor (CIF) (Conclusión)

Comercio Exterior

| Productos | Unidad | 1968 | 1969 | 1970 | 1971 | 1972(a) |
|---|----------------|--------|--------|--------|--------|---------|
| Camiones de volteo | | | | | | |
| Cantidad | U | 1 260 | 391 | 682 | 1 322 | 631 |
| Valor | Miles de pesos | 16 934 | 5 905 | 10 906 | 22 413 | 4 642 |
| % | | 1,5 | 0,5 | 0,8 | 1,6 | 0,4 |
| Cuñas tractoras | | | | | | |
| Cantidad | U | 172 | 240 | 218 | 403 | 242 |
| Valor | Miles de pesos | 1 936 | 2 712 | 2 349 | 5 002 | 2 923 |
| % | | 0,2 | 0,2 | 0,2 | 0,4 | 0,2 |
| Camiones especiales | | | | | | |
| Cantidad | U | 195 | 45 | 144 | 290 | 82 |
| Valor | Miles de pesos | 3 279 | 822 | 1 802 | 3 661 | 711 |
| % | | 0,3 | 0,1 | 0,1 | 0,3 | 0,1 |
| Otros camiones | | | | | | |
| Cantidad | U | 1 753 | 1 276 | 3 264 | 3 662 | 2 551 |
| Valor | Miles de pesos | 11 191 | 6 411 | 17 949 | 18 087 | 10 669 |
| % | | 1,0 | 0,5 | 1,4 | 1,3 | 0,9 |
| Accesorios y piezas para equipos automotrices | | | | | | |
| Valor | Miles de pesos | 22 849 | 28 030 | 30 898 | 39 757 | 31 430 |
| % | | 2,1 | 2,3 | 2,4 | 2,9 | 2,6 |
| Motocicletas | | | | | | |
| Cantidad | U | 403 | 612 | 653 | 1 622 | 711 |
| Valor | Miles de pesos | 1 844 | 401 | 440 | 607 | 475 |
| % | | 0,2 | 0 | 0 | 0,1 | 0 |
| Accesorios y piezas para moto - cicletas | | | | | | |
| Valor | Miles de pesos | 599 | 600 | 1 018 | 1 264 | 1 302 |
| % | | 0,1 | 0,1 | 0,1 | 0,1 | 0,1 |
| Arrastres | | | | | | |
| Cantidad | U | 389 | 2 331 | 2 602 | 762 | 59 |
| Valor | Miles de pesos | 2 192 | 4 604 | 7 144 | 1 580 | 154 |
| % | | 0,2 | 0,4 | 0,5 | 0,1 | 0 |
| Barcos de travesía | | | | | | |
| Cantidad | U | 3 | 3 | 7 | 1 | - |
| Valor | Miles de pesos | 614 | 14 666 | 10 541 | 3 725 | - |
| % | | 0,1 | 1,2 | 0,9 | 0,3 | - |
| Barcos de pesca | | | | | | |
| Cantidad | U | 19 | 83 | 43 | 3 | - |
| Valor | Miles de pesos | 5 098 | 30 454 | 16 363 | 8 010 | - |
| % | | 0,5 | 2,5 | 1,2 | 0,6 | - |
| Otros barcos | | | | | | |
| Cantidad | U | 2 | - | 4 | 4 | - |
| Valor | Miles de pesos | 837 | - | 70 | 1 292 | - |
| % | | 0,1 | - | 0 | 0,1 | - |
| Accesorios y piezas para barcos | | | | | | |
| Valor | Miles de pesos | 147 | 1 722 | 2 144 | 1 493 | 3 229 |
| % | | 0 | 0,1 | 0,2 | 0,1 | 0,3 |
| Artículos manufacturados diversos | | | | | | |
| Valor | Miles de pesos | 36 | 213 | 619 | 857 | 700 |
| % | | 0 | 0 | 0 | 0,1 | 0,1 |
| Instrumentos profesionales, -- científicos y de control; aparatos fotográficos y ópticos. | | | | | | |
| Relojes | | | | | | |
| Valor | Miles de pesos | 36 | 213 | 619 | 857 | 700 |
| % | | 0 | 0 | 0 | 0,1 | 0,1 |
| Equipos de laboratorio | | | | | | |
| Valor | Miles de pesos | 36 | 213 | 619 | 857 | 700 |
| % | | 0 | 0 | 0 | 0,1 | 0,1 |

(a) Cifras preliminares.

Fuente: Ministerio del Comercio Exterior (MINCEX).

| Productos y Países | Unidad | 1968 | | | 1969 | | |
|-----------------------------------|--------|-----------|----------------|-------|-----------|----------------|-------|
| | | Cantidad | Valor | | Cantidad | Valor | |
| | | | Miles de pesos | % | | Miles de pesos | % |
| Azúcar crudo | t | 3 691 477 | 404 709 | 100,0 | 3 873 276 | 404 611 | 100,0 |
| U.R.S.S. | | 1 803 547 | 243 679 | 60,2 | 1 309 624 | 177 127 | 43,8 |
| China (República Popular) | | 424 476 | 58 413 | 14,4 | 430 516 | 59 366 | 14,7 |
| Japón | | 546 877 | 19 889 | 4,9 | 985 551 | 63 379 | 15,6 |
| Checoslovaquia | | 190 513 | 26 035 | 6,4 | 217 271 | 29 689 | 7,3 |
| Bulgaria | | 183 563 | 20 845 | 5,2 | 198 824 | 22 640 | 5,6 |
| Alemania (República Democrática) | | 93 085 | 11 638 | 2,9 | 100 436 | 12 573 | 3,1 |
| Marruecos | | 84 318 | 6 191 | 1,5 | 170 209 | 12 436 | 3,1 |
| Chile | | - | - | - | - | - | - |
| Otros | | 365 098 | 18 019 | 4,5 | 460 845 | 27 401 | 6,8 |
| Azúcar refinado | t | 797 011 | 74 793 | 100,0 | 735 295 | 83 250 | 100,0 |
| Alemania (República Democrática) | | 137 625 | 18 906 | 25,3 | 136 892 | 18 805 | 22,6 |
| España | | 161 904 | 22 811 | 30,5 | 167 050 | 24 256 | 29,1 |
| Corea (República Popular) | | 27 396 | 2 844 | 3,8 | 79 815 | 8 288 | 10,0 |
| Viet-Nam (República Democrática) | | 36 567 | 2 822 | 3,8 | 45 818 | 3 535 | 4,2 |
| Polonia | | 19 117 | 2 828 | 3,8 | 27 333 | 3 829 | 4,6 |
| Yugoslavia | | 69 852 | 4 461 | 6,0 | 61 971 | 4 726 | 5,7 |
| Hungría | | 15 297 | 1 673 | 2,2 | 15 330 | 1 686 | 2,0 |
| Rumanía | | 30 065 | 3 413 | 4,6 | 63 611 | 7 222 | 8,7 |
| República Árabe Unida | | 63 767 | 3 907 | 5,2 | 53 687 | 5 265 | 6,3 |
| República de Guinea | | 3 756 | 221 | 0,3 | 500 | - | - |
| Argelia | | 41 266 | 2 207 | 2,9 | 39 936 | 3 009 | 3,6 |
| Ceilán | | 63 244 | 2 697 | 3,6 | 42 518 | 2 629 | 3,2 |
| Chile | | - | - | - | - | - | - |
| Otros | | 127 155 | 6 003 | 8,0 | 834 | - | - |
| Mieles finales | t | 739 624 | 16 411 | 100,0 | 753 491 | 15 239 | 100,0 |
| Reino Unido | | 399 217 | 8 472 | 51,6 | 484 077 | 8 263 | 54,2 |
| Bulgaria | | 128 424 | 2 498 | 15,2 | 90 346 | 1 776 | 11,7 |
| Checoslovaquia | | 50 628 | 1 649 | 10,1 | 98 418 | 3 233 | 21,2 |
| Japón | | 120 219 | 2 801 | 17,1 | 32 797 | 803 | 5,3 |
| Rumanía | | 38 143 | 919 | 5,6 | 42 825 | 1 043 | 6,8 |
| Holanda | | - | - | - | - | - | - |
| Otros | | 2 993 | 72 | 0,4 | 5 028 | 121 | 0,8 |
| Café | t | 12 366 | 9 424 | 100,0 | 5 705 | 3 961 | 100,0 |
| España | | 1 996 | 1 598 | 17,0 | 1 000 | 842 | 21,3 |
| Italia | | 2 905 | 2 034 | 21,6 | - | - | - |
| Francia | | 2 164 | 1 499 | 15,9 | - | - | - |
| Alemania (República Democrática) | | 208 | 180 | 1,9 | 2 729 | 1 933 | 48,8 |
| Hungría | | 977 | 822 | 8,7 | 1 976 | 1 186 | 29,9 |
| Alemania (República Federal) | | 1 608 | 1 248 | 13,2 | - | - | - |
| Holanda | | 1 391 | 1 014 | 10,8 | - | - | - |
| Otros | | 1 117 | 1 029 | 10,9 | - | - | - |
| Pescado fresco y congelado | t | 3 522 | 1 143 | 100,0 | 3 091 | 1 068 | 100,0 |
| Italia | | 2 672 | 799 | 69,9 | 2 859 | 959 | 89,8 |
| España | | 49 | 10 | 0,9 | 83 | 23 | 2,2 |
| Japón | | - | - | - | 33 | 1 | 0,1 |
| Canadá | | 733 | 309 | 27,0 | 93 | 71 | 6,6 |
| Otros | | 68 | 25 | 2,2 | 23 | 14 | 1,3 |
| Marisco fresco y congelado | t | 2 692 | 5 723 | 100,0 | 3 709 | 9 685 | 100,0 |
| Japón | | - | - | - | 1 215 | 2 366 | 24,4 |
| Francia | | 1 258 | 3 188 | 55,7 | 1 024 | 2 934 | 30,3 |
| España | | 251 | 56 | 1,0 | 338 | 1 207 | 12,5 |
| Canadá | | 684 | 1 181 | 20,6 | 389 | 984 | 10,2 |
| Otros | | 499 | 1 298 | 22,7 | 743 | 2 194 | 22,6 |

| 1970 | | | 1971 | | | 1972 | | |
|-----------|----------------|-------|-----------|----------------|-------|-----------|----------------|-------|
| Cantidad | Valor | | Cantidad | Valor | | Cantidad | Valor | |
| | Miles de pesos | % | | Miles de pesos | % | | Miles de pesos | % |
| 6 065 084 | 716 118 | 100,0 | 4 684 475 | 557 391 | 100,0 | 3 428 238 | 471 281 | 100,0 |
| 3 006 974 | 406 814 | 56,8 | 1 530 797 | 205 625 | 36,9 | 1 062 750 | 143 238 | 30,4 |
| 513 680 | 70 811 | 9,9 | 449 326 | 61 920 | 11,1 | 285 854 | 39 471 | 8,4 |
| 1 181 357 | 103 405 | 14,4 | 882 469 | 93 660 | 16,8 | 880 663 | 128 271 | 27,2 |
| 219 450 | 29 950 | 4,2 | 204 001 | 25 093 | 4,5 | 146 359 | 20 040 | 4,2 |
| 223 871 | 25 529 | 3,6 | 158 812 | 21 275 | 3,8 | 149 386 | 20 399 | 4,3 |
| 171 210 | 21 472 | 3,0 | 160 032 | 14 515 | 2,6 | 99 275 | 13 551 | 2,9 |
| 102 686 | 8 085 | 1,1 | 171 627 | 18 002 | 3,2 | 53 461 | 3 189 | 0,7 |
| - | - | - | 943 768 | 90 487 | 16,3 | 149 520 | 23 218 | 4,9 |
| 645 856 | 50 052 | 7,0 | - | - | - | 600 970 | 79 904 | 17,0 |
| 591 989 | 68 733 | 100,0 | 619 365 | 76 479 | 100,0 | 549 812 | 77 894 | 100,0 |
| 161 803 | 22 218 | 32,3 | 160 183 | 23 535 | 30,8 | 129 274 | 19 127 | 24,6 |
| 131 929 | 15 854 | 23,1 | 75 323 | 9 687 | 12,7 | 89 886 | 12 890 | 16,5 |
| 67 329 | 6 991 | 10,2 | 61 239 | 6 359 | 8,3 | 68 758 | 7 139 | 9,2 |
| 42 491 | 3 279 | 4,8 | 56 717 | 4 695 | 6,1 | 50 583 | 4 349 | 5,6 |
| 23 197 | 3 290 | 4,8 | 28 536 | 4 126 | 5,4 | 20 467 | 3 028 | 3,9 |
| - | - | - | 11 310 | 1 452 | 1,9 | 40 000 | 7 386 | 9,5 |
| 15 000 | 1 637 | 2,4 | 54 644 | 7 352 | 9,6 | 35 023 | 4 709 | 6,0 |
| 91 244 | 10 360 | 15,0 | 24 732 | 2 808 | 3,7 | - | - | - |
| - | - | - | 10 000 | 1 048 | 1,4 | - | - | - |
| - | - | - | - | - | - | - | - | - |
| 19 737 | 1 918 | 2,8 | - | - | - | - | - | - |
| - | - | - | 21 282 | 2 439 | 3,1 | - | - | - |
| - | - | - | 13 176 | 1 803 | 2,4 | - | - | - |
| 39 259 | 3 186 | 4,6 | 102 223 | 11 175 | 14,6 | 16 314 | 3 176 | 4,0 |
| - | - | - | - | - | - | 99 507 | 16 090 | 20,7 |
| 950 303 | 20 716 | 100,0 | 948 938 | 23 296 | 100,0 | 671 838 | 18 190 | 100,0 |
| 628 928 | 13 201 | 63,7 | 375 414 | 8 381 | 36,0 | 144 829 | 3 427 | 18,8 |
| 149 631 | 2 914 | 14,1 | 152 446 | 4 115 | 17,7 | 109 083 | 3 539 | 19,5 |
| 83 325 | 2 726 | 13,2 | 116 369 | 3 788 | 16,2 | 98 878 | 3 252 | 17,9 |
| - | - | - | - | - | - | 36 123 | 1 048 | 5,8 |
| 25 019 | 615 | 3,0 | 84 869 | 1 374 | 5,9 | 52 138 | 1 744 | 9,6 |
| 63 400 | 1 260 | 6,0 | 104 765 | 2 295 | 9,8 | 103 807 | 2 314 | 12,7 |
| - | - | - | 151 075 | 3 343 | 14,4 | 126 980 | 2 866 | 15,7 |
| 5 011 | 5 089 | 100,0 | 6 192 | 5 251 | 100,0 | 6 891 | 6 156 | 100,0 |
| 5 011 | 5 089 | 100,0 | 3 025 | 3 163 | 60,2 | 3 568 | 3 696 | 60,0 |
| - | - | - | 201 | 206 | 3,9 | - | - | - |
| - | - | - | 1 780 | 1 136 | 21,6 | - | - | - |
| - | - | - | - | - | - | - | - | - |
| - | - | - | 893 | 556 | 10,7 | 1 693 | 1 144 | 18,6 |
| - | - | - | 293 | 190 | 3,6 | 1 630 | 1 316 | 21,4 |
| 7 548 | 3 109 | 100,0 | 6 521 | 3 232 | 100,0 | 6 571 | 3 807 | 100,0 |
| 2 218 | 1 228 | 39,5 | 3 906 | 2 152 | 66,6 | 5 299 | 3 189 | 83,8 |
| 2 652 | 729 | 23,4 | 1 245 | 527 | 16,3 | 923 | 445 | 11,7 |
| 1 413 | 774 | 24,9 | 326 | 135 | 4,2 | 243 | 117 | 3,1 |
| 4 | 4 | 0,1 | 2 | 3 | 0,1 | 5 | 7 | 0,2 |
| 1 261 | 374 | 12,1 | 1 042 | 415 | 12,8 | 101 | 49 | 1,2 |
| 2 211 | 7 149 | 100,0 | 2 442 | 9 497 | 100,0 | 2 887 | 12 044 | 100,0 |
| 338 | 767 | 10,7 | 847 | 3 095 | 32,6 | 623 | 1 981 | 16,4 |
| 925 | 2 936 | 41,1 | 386 | 1 378 | 14,5 | 880 | 3 654 | 30,3 |
| 316 | 1 267 | 17,7 | 399 | 1 570 | 16,5 | 191 | 581 | 4,8 |
| 190 | 806 | 11,3 | 438 | 2 135 | 22,5 | 465 | 2 676 | 22,2 |
| 442 | 1 373 | 19,2 | 372 | 1 319 | 13,9 | 728 | 3 152 | 26,3 |

| Productos y Países | Unidad | 1968 | | | 1969 | | |
|----------------------------------|---------------|----------|----------------|-------|----------|----------------|-------|
| | | Cantidad | V a l o r | | Cantidad | V a l o r | |
| | | | Miles de pesos | % | | Miles de pesos | % |
| Pescado en conserva | t | 1 119 | 856 | 100,0 | 771 | 638 | 100,0 |
| Holanda | | 604 | 411 | 48,0 | 472 | 351 | 55,0 |
| Alemania (República Democrática) | | 211 | 184 | 21,5 | 100 | 96 | 15,1 |
| Canadá | | 79 | 58 | 6,8 | 83 | 74 | 11,6 |
| Italia | | 80 | 64 | 7,5 | - | - | - |
| República Árabe Unida | | - | - | - | 35 | 25 | 3,9 |
| Otros | | 145 | 139 | 16,2 | 81 | 92 | 14,4 |
| Marisco en conserva | t | 415 | 1 709 | 100,0 | 274 | 1 345 | 100,0 |
| Francia | | 345 | 1 412 | 82,6 | 274 | 1 345 | 100,0 |
| Alemania (República Democrática) | | 47 | 201 | 11,8 | - | - | - |
| Holanda | | - | - | - | - | - | - |
| Otros | | 23 | 96 | 5,6 | - | - | - |
| Cítricos | t | 19 148 | 1 934 | 100,0 | 24 743 | 2 456 | 100,0 |
| Alemania (República Democrática) | | 9 534 | 973 | 50,3 | 9 224 | 926 | 37,7 |
| U.R.S.S. | | 933 | 92 | 4,8 | 4 743 | 493 | 20,1 |
| Hungría | | 3 508 | 346 | 17,9 | 4 104 | 395 | 16,1 |
| Checoslovaquia | | 1 917 | 196 | 10,1 | 3 892 | 401 | 16,3 |
| Polonia | | 2 262 | 236 | 12,2 | 749 | 86 | 3,5 |
| Otros | | 994 | 91 | 4,7 | 2 031 | 155 | 6,3 |
| Bebidas y licores | hl | 21 493 | 2 098 | 100,0 | 31 766 | 3 078 | 100,0 |
| U.R.S.S. | | 7 938 | 1 057 | 50,4 | 10 522 | 1 193 | 38,8 |
| Suecia | | 4 002 | 112 | 5,3 | 6 260 | 187 | 6,1 |
| Rumanía | | 1 658 | 194 | 9,3 | 2 348 | 284 | 9,2 |
| Polonia | | 2 257 | 202 | 9,6 | 4 505 | 509 | 16,5 |
| Checoslovaquia | | 657 | 68 | 3,2 | 3 323 | 553 | 18,0 |
| Hungría | | 990 | 148 | 7,1 | 561 | 49 | 1,6 |
| Alemania (República Democrática) | | 2 861 | 168 | 8,0 | 2 662 | 143 | 4,6 |
| Otros | | 1 130 | 149 | 7,1 | 1 585 | 160 | 5,2 |
| Tabaco torcido | Miles de U | 59 348 | 10 232 | 100,0 | 63 857 | 11 588 | 100,0 |
| España | | 29 291 | 4 026 | 39,3 | 30 962 | 4 518 | 39,0 |
| Reino Unido | | 7 381 | 1 765 | 17,2 | 6 836 | 1 671 | 14,4 |
| Francia | | 5 216 | 1 131 | 11,1 | 6 465 | 1 465 | 12,6 |
| Suiza | | 3 902 | 804 | 7,9 | 4 525 | 1 105 | 9,5 |
| U.R.S.S. | | 5 006 | 863 | 8,4 | 5 054 | 900 | 7,8 |
| Bélgica | | 2 030 | 429 | 4,2 | 2 241 | 445 | 3,8 |
| Canadá | | 706 | 143 | 1,4 | 644 | 137 | 1,2 |
| Checoslovaquia | | 1 410 | 162 | 1,6 | 1 312 | 157 | 1,4 |
| Chile | | - | - | - | - | - | - |
| Otros | | 4 406 | 909 | 8,9 | 5 818 | 1 190 | 10,3 |
| Tabaco en rama negro | t | 16 335 | 16 149 | 100,0 | 14 613 | 14 488 | 100,0 |
| España | | 9 404 | 10 317 | 63,9 | 7 334 | 8 417 | 58,1 |
| Holanda | | 1 441 | 1 342 | 8,3 | 1 640 | 1 368 | 9,4 |
| Francia | | 2 603 | 1 338 | 8,3 | 2 805 | 1 378 | 9,5 |
| Canadá | | 311 | 502 | 3,1 | 277 | 422 | 2,9 |
| Alemania (República Democrática) | | 864 | 953 | 5,9 | 765 | 834 | 5,8 |
| Checoslovaquia | | 500 | 579 | 3,6 | 338 | 548 | 3,8 |
| Otros | | 1 212 | 1 118 | 6,9 | 1 454 | 1 521 | 10,5 |
| Cigarrillos negros | Millones de U | 404 | 1 699 | 100,0 | 494 | 1 926 | 100,0 |
| U.R.S.S. | | 342 | 1 452 | 85,5 | 439 | 1 717 | 89,2 |
| Checoslovaquia | | - | - | - | 50 | 189 | 9,8 |
| Polonia | | 60 | 240 | 14,1 | - | - | - |
| Otros | | 2 | 7 | 0,4 | 5 | 20 | 1,0 |

| Cantidad | 1970 | | Cantidad | 1971 | | Cantidad | 1972 | |
|----------|----------------|-------|----------|----------------|-------|----------|----------------|-------|
| | Valor | | | Valor | | | Valor | |
| | Miles de pesos | % | | Miles de pesos | % | | Miles de pesos | % |
| 1 063 | 988 | 100,0 | 938 | 1 002 | 100,0 | 389 | 461 | 100,0 |
| 816 | 742 | 75,1 | 778 | 782 | 78,0 | 338 | 382 | 82,9 |
| 28 | 26 | 2,6 | - | - | - | - | - | - |
| 108 | 109 | 11,0 | 114 | 158 | 15,8 | 51 | 79 | 17,1 |
| 47 | 49 | 5,0 | - | - | - | - | - | - |
| - | - | - | 43 | 60 | 6,0 | - | - | - |
| 64 | 62 | 6,3 | 3 | 2 | 0,2 | - | - | - |
| 300 | 1 829 | 100,0 | 118 | 738 | 100,0 | 72 | 602 | 100,0 |
| 244 | 1 507 | 82,4 | 82 | 502 | 68,0 | 42 | 351 | 58,3 |
| 36 | 186 | 10,2 | - | - | - | - | - | - |
| - | - | - | 33 | 213 | 28,9 | 30 | 251 | 41,7 |
| 20 | 136 | 7,4 | 3 | 23 | 3,1 | - | - | - |
| 27 037 | 2 741 | 100,0 | 25 234 | 2 512 | 100,0 | 34 768 | 4 694 | 100,0 |
| 8 325 | 851 | 31,0 | 9 640 | 1 017 | 40,5 | 13 260 | 1 687 | 35,9 |
| 6 729 | 696 | 25,4 | 8 385 | 882 | 35,1 | 10 033 | 1 375 | 29,3 |
| 3 850 | 371 | 13,5 | 1 591 | 154 | 6,1 | 1 611 | 253 | 5,4 |
| 3 386 | 353 | 12,9 | 778 | 75 | 3,0 | 3 184 | 519 | 11,0 |
| 3 207 | 326 | 11,9 | 2 617 | 251 | 10,0 | 5 294 | 674 | 14,4 |
| 1 540 | 144 | 5,3 | 2 223 | 133 | 5,3 | 1 386 | 186 | 4,0 |
| 26 134 | 1 915 | 100,0 | 17 265 | 775 | 100,0 | 27 761 | 2 541 | 100,0 |
| 3 590 | 348 | 18,2 | - | - | - | 9 681 | 1 618 | 63,7 |
| 10 218 | 287 | 15,0 | 9 127 | 316 | 40,8 | 8 126 | 299 | 11,8 |
| 3 528 | 472 | 24,6 | 832 | 113 | 14,6 | 2 221 | 229 | 9,0 |
| 2 256 | 205 | 10,7 | 1 567 | 58 | 7,5 | 1 170 | 43 | 1,7 |
| 1 582 | 187 | 9,8 | 3 538 | 203 | 26,2 | 2 454 | 93 | 3,7 |
| 1 649 | 203 | 10,6 | - | - | - | - | - | - |
| 1 878 | 74 | 3,9 | 1 704 | 52 | 6,7 | 1 550 | 65 | 2,6 |
| 1 433 | 139 | 7,2 | 497 | 33 | 4,2 | 2 559 | 194 | 7,5 |
| 54 309 | 10 352 | 100,0 | 80 837 | 15 776 | 100,0 | 94 349 | 20 065 | 100,0 |
| 21 819 | 3 278 | 31,7 | 36 871 | 5 827 | 36,9 | 42 092 | 6 637 | 33,1 |
| 6 640 | 1 590 | 15,4 | 9 160 | 2 233 | 14,1 | 8 780 | 2 574 | 12,8 |
| 6 785 | 1 551 | 15,0 | 7 081 | 1 744 | 11,0 | 8 745 | 2 366 | 11,8 |
| 5 724 | 1 333 | 12,9 | 7 021 | 1 682 | 10,7 | 10 033 | 2 655 | 13,2 |
| 2 804 | 518 | 5,0 | 6 427 | 1 382 | 8,8 | 13 895 | 3 114 | 15,5 |
| 2 623 | 562 | 5,4 | 2 980 | 639 | 4,1 | 2 389 | 526 | 2,6 |
| 1 444 | 326 | 3,1 | 1 432 | 318 | 2,0 | 2 006 | 494 | 2,5 |
| 1 323 | 172 | 1,7 | 1 841 | 282 | 1,8 | 228 | 35 | 0,2 |
| - | - | - | 39 | 18 | 0,1 | - | - | - |
| 5 147 | 1 022 | 9,8 | 7 985 | 1 651 | 10,5 | 6 181 | 1 664 | 8,3 |
| 13 915 | 15 242 | 100,0 | 10 759 | 13 648 | 100,0 | 12 035 | 14 041 | 100,0 |
| 11 171 | 12 333 | 80,9 | 8 800 | 11 352 | 83,2 | 9 043 | 10 804 | 77,0 |
| 1 227 | 1 221 | 8,0 | 884 | 1 070 | 7,8 | 1 287 | 1 238 | 8,8 |
| 9 | 17 | 0,1 | 26 | 57 | 0,4 | 123 | 144 | 1,0 |
| 356 | 615 | 4,0 | 249 | 485 | 3,6 | 338 | 677 | 4,8 |
| 353 | 391 | 2,6 | - | - | - | - | - | - |
| - | - | - | - | - | - | - | - | - |
| 799 | 665 | 4,4 | 800 | 684 | 5,0 | 1 244 | 1 178 | 8,4 |
| 419 | 1 642 | 100,0 | 47 | 182 | 100,0 | 46 | 167 | 100,0 |
| 400 | 1 569 | 95,6 | 40 | 156 | 85,7 | 40 | 143 | 85,6 |
| 15 | 60 | 3,7 | - | - | - | 5 | 20 | 12,0 |
| - | - | - | 7 | 26 | 14,3 | - | - | - |
| 4 | 13 | 0,7 | - | - | - | 1 | 4 | 2,4 |

1.000

9 — Exportaciones por product
Cantida.

| Productos y países | Unidad | 1 9 6 8 | | | 1 9 6 9 | | |
|------------------------------------|---------------|----------|----------------|-------|----------|----------------|-------|
| | | Cantidad | V a l o r | | Cantidad | V a l o r | |
| | | | Miles de pesos | % | | Miles de pesos | % |
| Cigarrillos rubios | Millones de U | 2 314 | 10 028 | 100,0 | 3 112 | 13 781 | 100,0 |
| U.R.S.S. | | 2 057 | 8 890 | 88,7 | 2 754 | 12 268 | 89,0 |
| Checoslovaquia | | 104 | 448 | 4,5 | 250 | 1 025 | 7,5 |
| Polonia | | 150 | 675 | 6,7 | 105 | 473 | 3,4 |
| Otros | | 3 | 15 | 0,1 | 3 | 15 | 0,1 |
| Sinter de níquel y cobalto | tc | 9 694 | 20 632 | 100,0 | 9 063 | 23 703 | 100,0 |
| U.R.S.S. | | 3 985 | 7 471 | 36,2 | 1 684 | 3 810 | 16,1 |
| Italia | | 1 217 | 2 436 | 11,8 | 2 570 | 5 980 | 25,2 |
| Checoslovaquia | | 1 208 | 2 956 | 14,3 | 690 | 2 242 | 9,5 |
| Holanda | | 848 | 2 066 | 10,0 | - | - | - |
| China (República Popular) | | 398 | 781 | 3,8 | 883 | 1 818 | 7,7 |
| Suiza | | 502 | 1 026 | 5,0 | - | - | - |
| Rumanía | | 470 | 1 314 | 6,4 | 341 | 953 | 4,0 |
| Hungría | | 195 | 546 | 2,7 | 296 | 874 | 3,7 |
| Alemania (República Democrática) | | 172 | 482 | 2,3 | 100 | 280 | 1,2 |
| España | | 301 | 604 | 2,9 | 508 | 1 231 | 5,2 |
| Polonia | | 198 | 583 | 2,8 | 100 | 296 | 1,2 |
| Reino Unido | | - | - | - | - | - | - |
| Corea (República Popular) | | 200 | 367 | 1,8 | 250 | 460 | 1,9 |
| Francia | | - | - | - | - | - | - |
| Bélgica | | - | - | - | - | - | - |
| Yugoslavia | | - | - | - | 17 | 77 | 0,3 |
| Alemania (República Federal) | | - | - | - | 1 021 | 2 790 | 11,8 |
| Suecia | | - | - | - | - | - | - |
| Austria | | - | - | - | 603 | 2 892 | 12,2 |
| Oxido de Níquel y cobalto | tc | 11 129 | 25 045 | 100,0 | 8 550 | 25 180 | 100,0 |
| Holanda | | 5 017 | 12 245 | 48,9 | 27 | 93 | 0,4 |
| U.R.S.S. | | 654 | 1 277 | 5,1 | 1 766 | 3 722 | 14,8 |
| Francia | | 2 495 | 4 850 | 19,4 | 2 151 | 4 562 | 18,1 |
| Checoslovaquia | | 806 | 2 330 | 9,3 | 500 | 1 451 | 5,8 |
| Italia | | 1 447 | 2 857 | 11,4 | 1 573 | 4 033 | 16,0 |
| China (República Popular) | | 423 | 825 | 3,3 | 185 | 543 | 2,2 |
| Polonia | | 221 | 507 | 2,0 | 106 | 568 | 2,3 |
| Bélgica | | 26 | 72 | 0,3 | 269 | 1 043 | 4,1 |
| Reino Unido | | - | - | - | 128 | 836 | 3,3 |
| Suecia | | 40 | 82 | 0,3 | 280 | 1 755 | 7,0 |
| Suiza | | - | - | - | - | - | - |
| Alemania (República Democrática) | | - | - | - | - | - | - |
| Yugoslavia | | - | - | - | - | - | - |
| Austria | | - | - | - | 2 | 17 | 0,1 |
| Alemania (República Federal) | | - | - | - | 653 | 2 541 | 10,0 |
| España | | - | - | - | 820 | 4 016 | 15,9 |
| Sulfuro de níquel y cobalto | tc | 16 922 | 27 425 | 100,0 | 17 876 | 32 964 | 100,0 |
| U.R.S.S. | | 14 545 | 23 140 | 84,4 | 16 571 | 29 925 | 90,8 |
| Checoslovaquia | | 1 425 | 2 606 | 9,5 | 467 | 983 | 3,0 |
| Alemania (República Democrática) | | 334 | 683 | 2,5 | 100 | 248 | 0,8 |
| Francia | | 506 | 763 | 2,8 | 492 | 1 019 | 3,1 |
| Holanda | | - | - | - | 29 | 179 | 0,5 |
| Hungría | | 112 | 233 | 0,8 | 193 | 403 | 1,2 |
| China (República Popular) | | - | - | - | 24 | 207 | 0,6 |
| Alemania (República Federal) | | - | - | - | - | - | - |
| Bélgica | | - | - | - | - | - | - |
| Otros | | - | - | - | - | - | - |
| Alcohol etílico | t | 35 801 | 3 460 | 100,0 | 10 341 | 1 241 | 100,0 |
| U.R.S.S. | | 9 813 | 1 256 | 36,3 | 10 341 | 1 241 | 100,0 |
| Suecia | | 25 988 | 2 204 | 63,7 | - | - | - |
| Reino Unido | | - | - | - | - | - | - |
| Corea (República Popular) | | - | - | - | - | - | - |
| Japón | | - | - | - | - | - | - |

Fuente: Ministerio del Comercio Exterior (MINCEX)

países seleccionados (Conclusión)
valor FOB

| Cantidad | 1970 | | Cantidad | 1971 | | Cantidad | 1972 | |
|----------|----------------|-------|----------|----------------|-------|----------|----------------|-------|
| | V a l o r | | | V a l o r | | | V a l o r | |
| | Miles de pesos | % | | Miles de pesos | % | | Miles de pesos | % |
| 1 302 | 5 932 | 100,0 | 486 | 2 175 | 100,0 | 579 | 2 573 | 100,0 |
| 983 | 4 582 | 77,2 | 316 | 1 418 | 65,2 | 355 | 1 591 | 61,8 |
| 218 | 898 | 15,2 | 70 | 307 | 14,1 | 99 | 419 | 16,3 |
| 100 | 450 | 7,6 | 100 | 450 | 20,7 | 125 | 563 | 21,9 |
| 1 | 2 | 0,0 | - | - | - | - | - | - |
| 6 860 | 23 545 | 100,0 | 8 044 | 30 500 | 100,0 | 7 048 | 21 866 | 100,0 |
| 359 | 824 | 3,5 | 2 330 | 8 059 | 26,4 | - | - | - |
| 2 627 | 7 446 | 31,6 | 840 | 2 384 | 7,8 | 1 070 | 2 718 | 12,4 |
| 660 | 3 179 | 13,5 | 417 | 2 246 | 7,4 | 1 044 | 4 155 | 19,0 |
| 16 | 70 | 0,3 | - | - | - | 85 | 204 | 0,9 |
| 1 169 | 4 506 | 19,1 | 1 222 | 3 359 | 11,0 | 860 | 2 425 | 11,1 |
| - | - | - | - | - | - | - | - | - |
| 217 | 1 316 | 5,6 | 200 | 1 500 | 4,9 | 200 | 791 | 3,6 |
| 310 | 1 008 | 4,3 | 720 | 4 545 | 14,9 | 670 | 2 683 | 12,3 |
| 272 | 885 | 3,8 | 357 | 2 059 | 6,8 | 430 | 1 698 | 7,8 |
| 151 | 600 | 2,5 | 229 | 801 | 2,6 | 312 | 772 | 3,5 |
| 99 | 293 | 1,2 | 200 | 1 498 | 4,9 | 199 | 772 | 3,5 |
| - | - | - | 500 | - | - | 328 | 788 | 3,6 |
| - | - | - | - | 1 167 | 3,8 | 772 | 772 | 3,5 |
| - | - | - | - | - | - | 250 | 706 | 3,2 |
| - | - | - | - | - | - | 5 | 10 | 0,1 |
| 50 | 172 | 0,7 | 10 | 26 | 0,1 | 99 | 221 | 1,0 |
| 795 | 2 339 | 9,9 | 800 | - | - | 22 | 52 | 0,2 |
| 135 | 907 | 4,0 | 219 | 2 256 | 7,4 | 801 | 53 | 0,3 |
| - | - | - | - | 600 | 2,0 | 653 | 2 222 | 10,2 |
| - | - | - | - | - | - | - | 1 596 | 7,3 |
| 9 504 | 34 342 | 100,0 | 8 024 | 31 644 | 100,0 | 5 474 | 16 354 | 100,0 |
| 74 | 226 | 0,7 | 33 | 89 | 0,3 | 119 | 287 | 1,8 |
| 1 760 | 6 733 | 19,6 | 3 685 | 13 688 | 43,3 | - | - | - |
| 2 459 | 6 600 | 19,2 | 11 | 35 | 0,1 | - | - | - |
| 1 430 | 4 575 | 13,3 | 1 601 | 10 199 | 32,2 | 1 551 | 6 049 | 37,0 |
| 1 482 | 4 329 | 12,6 | 1 141 | 3 201 | 10,1 | 1 372 | 3 415 | 20,9 |
| 1 381 | 5 808 | 16,9 | 1 330 | 3 659 | 11,6 | 1 430 | 4 004 | 24,5 |
| 92 | 267 | 0,8 | 30 | 226 | 0,7 | 201 | 783 | 4,8 |
| 28 | 159 | 0,5 | 31 | 86 | 0,3 | 217 | 513 | 3,1 |
| 98 | 883 | 2,6 | 3 | 10 | 0,0 | 77 | 181 | 1,1 |
| 382 | 1 970 | 5,7 | 35 | 95 | 0,3 | 479 | 1 042 | 6,4 |
| - | - | - | - | - | - | - | - | - |
| 5 | 49 | 0,1 | 4 | - | - | 1 | 5 | 0,0 |
| 96 | 848 | 2,5 | - | 12 | 0,0 | 19 | 52 | 0,3 |
| 179 | 1 735 | 5,0 | 120 | 344 | 1,1 | 7 | 21 | 0,1 |
| 38 | 160 | 0,5 | - | - | - | - | - | - |
| 19 263 | 115 351 | 100,0 | 17 113 | 73 536 | 100,0 | 19 201 | 75 361 | 100,0 |
| 16 957 | 106 243 | 92,1 | 16 573 | 71 661 | 97,5 | 18 095 | 71 533 | 94,9 |
| 1 158 | 5 563 | 4,8 | 346 | 1 260 | 1,6 | 648 | 2 242 | 3,0 |
| 501 | 2 183 | 1,9 | 138 | 500 | 0,7 | 458 | 1 586 | 2,1 |
| 509 | 1 039 | 0,9 | - | - | - | - | - | - |
| - | - | - | - | - | - | - | - | - |
| 90 | 191 | 0,2 | - | - | - | - | - | - |
| - | - | - | - | - | - | - | - | - |
| 26 | 76 | 0,1 | 56 | 115 | 0,2 | - | - | - |
| 20 | 50 | 0,0 | - | - | - | - | - | - |
| 2 | 6 | 0,0 | - | - | - | - | - | - |
| 20 880 | 1 454 | 100,0 | 10 520 | 792 | 100,0 | 44 754 | 3 994 | 100,0 |
| - | - | - | - | - | - | - | - | - |
| 20 880 | 1 454 | 100,0 | 10 226 | 749 | 94,6 | - | - | - |
| - | - | - | 294 | 43 | 5,4 | 355 | 52 | 1,3 |
| - | - | - | - | - | - | 44 399 | 3 942 | 98,7 |

| Productos y Países | Unidad | 1 9 6 8 | | | 1 9 6 9 | | |
|------------------------------|--------|----------|----------------|-------|----------|----------------|-------|
| | | Cantidad | V a l o r | | Cantidad | V a l o r | |
| | | | Miles de Pesos | % | | Miles de Pesos | % |
| Carne en conserva | t | 19 600 | 17 308 | 100,0 | 19 537 | 17 038 | 100,0 |
| U.R.S.S. | | 15 351 | 14 314 | 82,7 | 14 618 | 13 722 | 80,0 |
| China (República Popular) | | 2 682 | 2 078 | 12,1 | 3 013 | 2 329 | 13,7 |
| Bulgaria | | 1 194 | 635 | 3,6 | 1 763 | 878 | 5,2 |
| Corea (República Popular) | | 185 | 136 | 0,8 | 88 | 64 | 0,4 |
| Holanda | | - | - | - | - | - | - |
| Otros | | 188 | 145 | 0,8 | 55 | 45 | 0,3 |
| Leche condensada | t | 18 363 | 6 794 | 100,0 | 17 448 | 6 327 | 100,0 |
| U.R.S.S. | | 18 363 | 6 794 | 100,0 | 17 448 | 6 327 | 100,0 |
| Leche en polvo | t | 43 418 | 11 583 | 100,0 | 33 305 | 8 403 | 100,0 |
| U.R.S.S. | | 5 348 | 4 114 | 35,5 | 5 094 | 3 230 | 38,1 |
| Francia | | 18 665 | 3 919 | 33,8 | - | - | - |
| Canadá | | 17 997 | 3 355 | 29,0 | 28 211 | 5 173 | 61,4 |
| Suiza | | - | - | - | - | - | - |
| Reino Unido | | 1 408 | 195 | 1,7 | - | - | - |
| Dinamarca | | - | - | - | - | - | - |
| Chile | | - | - | - | - | - | - |
| Holanda | | - | - | - | - | - | - |
| Alemania (República Federal) | | - | - | - | - | - | - |
| Bélgica | | - | - | - | - | - | - |
| Nueva Zelanda | | - | - | - | - | - | - |
| Mantequilla | t | 7 502 | 8 030 | 100,0 | 10 009 | 10 713 | 100,0 |
| U.R.S.S. | | 7 502 | 8 030 | 100,0 | 10 009 | 10 713 | 100,0 |
| Francia | | - | - | - | - | - | - |
| Holanda | | - | - | - | - | - | - |
| Checoslovaquia | | - | - | - | - | - | - |
| Queso | t | 3 395 | 2 621 | 100,0 | 5 357 | 4 128 | 100,0 |
| U.R.S.S. | | 1 981 | 1 372 | 52,4 | 1 744 | 1 194 | 29,0 |
| Bulgaria | | 1 294 | 1 156 | 44,1 | 3 304 | 2 692 | 65,0 |
| Rumania | | - | - | - | 309 | 242 | 5,9 |
| Albania | | 120 | 93 | 3,5 | - | - | - |
| Pescados y Mariscos | t | 38 300 | 16 929 | 100,0 | 40 049 | 14 649 | 100,0 |
| U.R.S.S. | | 30 963 | 11 680 | 69,0 | 33 847 | 10 744 | 73,0 |
| Noruega | | 2 671 | 2 112 | 12,5 | 2 701 | 2 124 | 14,5 |
| Marruecos | | 3 786 | 2 607 | 15,4 | 45 | 30 | 0,2 |
| España | | 213 | 134 | 0,8 | 2 672 | 1 401 | 9,6 |
| Corea (República Popular) | | 409 | 164 | 1,0 | 687 | 271 | 1,9 |
| Albania | | 221 | 193 | 1,1 | 97 | 79 | 0,5 |
| Bulgaria | | - | - | - | - | - | - |
| Japón | | - | - | - | - | - | - |
| Otros | | 37 | 39 | 0,2 | - | - | - |
| Trigo en grano | t | 288 039 | 22 693 | 100,0 | 342 816 | 24 388 | 100,0 |
| U.R.S.S. | | 288 039 | 22 693 | 100,0 | 342 816 | 24 388 | 100,0 |
| España | | - | - | - | - | - | - |
| Canadá | | - | - | - | - | - | - |
| Arroz consumo | t | 177 237 | 34 723 | 100,0 | 185 886 | 34 926 | 100,0 |
| China (República Popular) | | 136 907 | 27 040 | 77,9 | 137 340 | 25 877 | 74,1 |
| Corea (República Popular) | | 25 324 | 4 067 | 11,7 | 23 525 | 3 761 | 10,8 |
| República Árabe Unida | | 15 006 | 3 616 | 10,4 | 15 021 | 3 423 | 9,8 |
| Marruecos | | - | - | - | 10 000 | 1 865 | 5,3 |
| Singapur | | - | - | - | - | - | - |
| Otros | | - | - | - | - | - | - |

Véase la nota al final de la tabla.

| Cantidad | 1970 | | Cantidad | 1971 | | Cantidad | 1972 (a) | |
|----------|----------------|-------|----------|----------------|-------|----------|----------------|-------|
| | Valor | | | Valor | | | Valor | |
| | Miles de Pesos | % | | Miles de Pesos | % | | Miles de Pesos | % |
| 22 334 | 18 759 | 100,0 | 23 855 | 19 547 | 100,0 | 25 783 | 21 814 | 100,0 |
| 14 629 | 13 650 | 72,8 | 16 939 | 15 745 | 80,5 | 18 610 | 17 280 | 79,2 |
| 3 195 | 2 443 | 13,0 | 2 228 | 1 719 | 8,8 | 2 989 | 2 304 | 10,6 |
| 3 452 | 1 788 | 9,5 | 731 | 356 | 1,8 | 2 383 | 1 362 | 6,2 |
| 558 | 409 | 2,2 | 122 | 90 | 0,5 | 238 | 173 | 0,8 |
| - | - | - | 3 476 | 1 461 | 7,5 | 1 275 | 548 | 2,5 |
| 500 | 469 | 2,5 | 359 | 176 | 0,9 | 288 | 147 | 0,7 |
| 17 134 | 5 817 | 100,0 | 19 335 | 6 563 | 100,0 | 19 128 | 7 618 | 100,0 |
| 17 134 | 5 817 | 100,0 | 19 335 | 6 563 | 100,0 | 19 128 | 7 618 | 100,0 |
| 63 627 | 17 119 | 100,0 | 56 671 | 29 373 | 100,0 | 42 277 | 26 410 | 100,0 |
| 4 704 | 2 632 | 15,4 | 4 872 | 2 760 | 9,4 | 5 414 | 3 659 | 13,9 |
| 17 891 | 4 755 | 27,8 | 13 000 | 8 690 | 29,6 | - | - | - |
| 29 045 | 6 641 | 38,8 | 24 613 | 11 331 | 38,6 | - | - | - |
| 6 300 | 1 303 | 7,6 | 7 250 | 2 007 | 6,8 | 8 049 | 5 270 | 20,0 |
| 2 138 | 550 | 3,2 | 3 302 | 2 150 | 7,3 | 4 356 | 2 198 | 8,3 |
| 751 | 647 | 3,7 | 596 | 559 | 1,9 | 15 326 | 8 888 | 33,7 |
| - | - | - | 788 | 388 | 1,3 | 828 | 899 | 3,4 |
| 2 798 | 591 | 3,5 | - | - | - | - | - | - |
| - | - | - | 150 | 89 | 0,3 | 76 | 75 | 0,3 |
| - | - | - | 2 100 | 1 399 | 4,8 | - | - | - |
| - | - | - | - | - | - | 3 148 | 2 187 | 8,3 |
| - | - | - | - | - | - | 5 080 | 3 234 | 12,1 |
| 16 857 | 12 102 | 100,0 | 20 218 | 16 054 | 100,0 | 13 789 | 16 933 | 100,0 |
| 14 369 | 10 943 | 90,4 | 15 215 | 13 958 | 86,9 | 13 789 | 16 933 | 100,0 |
| 1 988 | 978 | 8,1 | 4 003 | 1 352 | 8,4 | - | - | - |
| 500 | 181 | 1,5 | 1 000 | 744 | 4,7 | - | - | - |
| - | - | - | - | - | - | - | - | - |
| 3 359 | 2 467 | 100,0 | 4 541 | 3 319 | 100,0 | 3 196 | 2 303 | 100,0 |
| 2 143 | 1 500 | 60,8 | 2 305 | 1 548 | 46,6 | 1 887 | 1 273 | 55,3 |
| 1 072 | 856 | 34,7 | 2 091 | 1 658 | 50,0 | 1 309 | 1 030 | 44,7 |
| 144 | 111 | 4,5 | 145 | 113 | 3,4 | - | - | - |
| - | - | - | - | - | - | - | - | - |
| 39 580 | 13 321 | 100,0 | 49 653 | 15 618 | 100,0 | 41 096 | 12 007 | 100,0 |
| 33 107 | 9 345 | 70,2 | 42 411 | 12 265 | 78,5 | 38 189 | 11 037 | 91,9 |
| 1 800 | 1 347 | 10,1 | 2 000 | 1 653 | 10,6 | - | - | - |
| 1 766 | 1 187 | 8,9 | - | - | - | - | - | - |
| 1 738 | 925 | 6,9 | - | - | - | - | - | - |
| 1 043 | 413 | 3,1 | 386 | 153 | 1,0 | - | - | - |
| 126 | 104 | 0,8 | 165 | 128 | 0,8 | 290 | 115 | 1,0 |
| - | - | - | - | - | - | 15 | 11 | 0,1 |
| - | - | - | 4 691 | 1 419 | 9,1 | - | - | - |
| - | - | - | - | - | - | 2 602 | 844 | 7,0 |
| - | - | - | - | - | - | - | - | - |
| 347 298 | 23 657 | 100,0 | 401 164 | 28 363 | 100,0 | 476 123 | 33 511 | 100,0 |
| 347 298 | 23 657 | 100,0 | 401 164 | 28 363 | 100,0 | 434 840 | 30 898 | 92,2 |
| - | - | - | - | - | - | 31 970 | 2 000 | 6,0 |
| - | - | - | - | - | - | 9 313 | 613 | 1,8 |
| 199 042 | 31 746 | 100,0 | 279 935 | 35 479 | 100,0 | 255 797 | 30 244 | 100,0 |
| 155 429 | 25 709 | 81,0 | 186 509 | 24 063 | 67,8 | 184 342 | 22 312 | 73,8 |
| 18 545 | 2 894 | 9,1 | 33 298 | 5 358 | 15,1 | 3 513 | 563 | 1,9 |
| - | - | - | 39 837 | 3 663 | 10,3 | 10 007 | 923 | 3,1 |
| 9 668 | 1 147 | 3,6 | - | - | - | - | - | - |
| - | - | - | 20 291 | 2 395 | 6,8 | - | - | - |
| 15 400 | 1 996 | 6,3 | - | - | - | 57 935 | 6 446 | 21,2 |

151

| Productos y Países | Unidad | 1968 | | | 1969 | | |
|------------------------------|----------------|-----------|----------------|-------|-----------|----------------|-------|
| | | Cantidad | V a l o r | | Cantidad | V a l o r | |
| | | | Miles de pesos | % | | Miles de pesos | % |
| Maíz en grano | t | 159 606 | 9 115 | 100,0 | 111 661 | 6 458 | 100,0 |
| U.R.S.S. | | 147 414 | 8 182 | 89,8 | 111 661 | 6 458 | 100,0 |
| Francia | | 12 192 | 933 | 10,2 | - | - | - |
| Canadá | | - | - | - | - | - | - |
| México | | - | - | - | - | - | - |
| Otros | | - | - | - | - | - | - |
| Harina de trigo | t | 296 325 | 33 363 | 100,0 | 289 884 | 30 998 | 100,0 |
| U.R.S.S. | | 296 325 | 33 363 | 100,0 | 289 884 | 30 998 | 100,0 |
| Frijoles | t | 72 327 | 14 271 | 100,0 | 80 968 | 14 544 | 100,0 |
| U.R.S.S. | | 27 769 | 5 890 | 41,3 | 26 329 | 5 501 | 37,8 |
| Francia | | 13 405 | 2 427 | 17,0 | 20 811 | 2 873 | 19,8 |
| Harruecos | | 21 337 | 3 524 | 24,7 | 18 339 | 2 563 | 17,6 |
| Chile | | - | - | - | - | - | - |
| México | | - | - | - | - | - | - |
| España | | 3 998 | 966 | 6,8 | 3 973 | 1 026 | 7,0 |
| Bulgaria | | - | - | - | 7 785 | 1 925 | 13,2 |
| Argelia | | - | - | - | 2 021 | 331 | 2,3 |
| Yugoslavia | | 3 000 | 800 | 5,6 | - | - | - |
| Japón | | - | - | - | - | - | - |
| China (República Popular) | | 1 018 | 155 | 1,0 | 1 027 | 167 | 1,1 |
| Holanda | | - | - | - | - | - | - |
| Otros | | 1 800 | 509 | 3,6 | 683 | 158 | 1,2 |
| Harina para pienso | t | 70 010 | 8 437 | 100,0 | 80 588 | 10 297 | 100,0 |
| U.R.S.S. | | 35 038 | 3 699 | 43,9 | 32 622 | 3 401 | 33,0 |
| Holanda | | 2 000 | 254 | 3,0 | 5 999 | 1 170 | 11,4 |
| Alemania (República Federal) | | 24 375 | 3 300 | 39,1 | 37 463 | 5 134 | 49,9 |
| Francia | | 6 001 | 836 | 9,9 | - | - | - |
| Perú | | - | - | - | - | - | - |
| Chile | | - | - | - | - | - | - |
| Otros | | 2 596 | 348 | 4,1 | 4 504 | 592 | 5,7 |
| Manteca | t | 37 126 | 12 426 | 100,0 | 46 870 | 14 843 | 100,0 |
| U.R.S.S. | | 19 031 | 6 559 | 52,8 | 19 884 | 6 488 | 43,7 |
| Bulgaria | | 8 112 | 2 930 | 23,6 | 13 027 | 4 237 | 28,5 |
| China (República Popular) | | 4 486 | 1 482 | 11,9 | 6 000 | 1 910 | 12,9 |
| Holanda | | - | - | - | 2 000 | 621 | 4,2 |
| Rumania | | 2 776 | 844 | 6,8 | 1 291 | 420 | 2,8 |
| Bélgica | | - | - | - | - | - | - |
| Francia | | 2 000 | 437 | 3,5 | - | - | - |
| Otros | | 721 | 174 | 1,4 | 4 668 | 1 167 | 7,9 |
| Madera aserrada | m ³ | 281 714 | 15 515 | 100,0 | 261 064 | 14 948 | 100,0 |
| U.R.S.S. | | 281 714 | 15 515 | 100,0 | 261 039 | 14 945 | 100,0 |
| Chile | | - | - | - | - | - | - |
| Chipre | | - | - | - | - | - | - |
| Otros | | - | - | - | 25 | 3 | 0 |
| Traviesas de madera | U | 1 244 518 | 7 787 | 100,0 | 1 266 903 | 7 698 | 100,0 |
| U.R.S.S. | | 1 244 518 | 7 787 | 100,0 | 1 266 903 | 7 698 | 100,0 |
| Canadá | | - | - | - | - | - | - |
| Algodón fibras | t | 19 568 | 12 814 | 100,0 | 20 245 | 13 466 | 100,0 |
| U.R.S.S. | | 16 413 | 11 546 | 90,1 | 15 965 | 11 382 | 84,5 |
| Siria | | 3 155 | 1 268 | 9,9 | 4 280 | 2 084 | 15,5 |

Véase la nota al final de la tabla.

| 1970 | | | 1971 | | | 1972 (a) | | |
|----------|----------------|-------|----------|----------------|-------|----------|----------------|-------|
| Cantidad | Valor | | Cantidad | Valor | | Cantidad | Valor | |
| | Miles de pesos | % | | Miles de pesos | % | | Miles de pesos | % |
| 170 419 | 10 804 | 100,0 | 152 854 | 11 405 | 100,0 | 171 521 | 10 224 | 100,0 |
| 170 419 | 10 804 | 100,0 | 120 060 | 8 969 | 78,6 | 62 754 | 4 064 | 39,7 |
| - | - | - | - | - | - | - | - | - |
| - | - | - | - | - | - | 19 467 | 1 418 | 39,9 |
| - | - | - | 32 794 | 2 436 | 21,4 | 89 300 | 4 742 | 46,4 |
| - | - | - | - | - | - | - | - | - |
| 277 052 | 26 680 | 100,0 | 346 001 | 33 840 | 100,0 | 308 047 | 31 182 | 100,0 |
| 277 052 | 26 680 | 100,0 | 346 001 | 33 840 | 100,0 | 308 047 | 31 182 | 100,0 |
| - | - | - | - | - | - | - | - | - |
| 86 712 | 19 142 | 100,0 | 82 620 | 20 663 | 100,0 | 89 714 | 22 406 | 100,0 |
| 29 082 | 6 940 | 36,3 | 30 118 | 6 030 | 29,2 | 31 121 | 6 195 | 27,6 |
| 13 377 | 2 876 | 15,0 | 9 544 | 2 716 | 13,1 | 47 | 13 | 0,1 |
| 16 615 | 2 323 | 12,1 | 5 029 | 803 | 3,9 | - | - | - |
| 9 020 | 2 774 | 14,5 | 21 961 | 7 151 | 34,6 | - | - | - |
| 4 228 | 1 163 | 6,1 | 500 | 136 | 0,7 | 22 480 | 6 788 | 30,3 |
| 3 999 | 979 | 5,1 | 1 450 | 355 | 1,7 | 20 311 | 5 563 | 24,8 |
| 6 601 | 1 327 | 6,9 | 1 591 | 321 | 1,6 | 3 749 | 1 055 | 4,7 |
| - | - | - | 650 | 176 | 0,9 | 9 069 | 2 218 | 9,9 |
| - | - | - | 4 714 | 1 240 | 6,0 | - | - | - |
| 995 | 163 | 0,9 | 1 046 | 171 | 0,8 | - | - | - |
| 1 180 | 244 | 1,3 | 2 300 | 511 | 2,5 | 986 | 168 | 0,8 |
| 1 615 | 353 | 1,8 | 3 717 | 1 053 | 5,0 | 510 | 109 | 0,5 |
| - | - | - | - | - | - | 1 441 | 297 | 1,3 |
| - | - | - | - | - | - | - | - | - |
| 89 402 | 13 727 | 100,0 | 137 352 | 19 531 | 100,0 | 112 955 | 17 383 | 100,0 |
| 28 961 | 3 570 | 26,0 | 35 830 | 4 077 | 20,9 | 36 816 | 4 689 | 27,0 |
| 39 875 | 6 930 | 50,5 | 42 593 | 6 279 | 32,1 | 9 000 | 1 247 | 7,2 |
| 15 000 | 1 985 | 14,5 | 3 987 | 532 | 2,7 | - | - | - |
| 3 829 | 882 | 6,4 | 22 036 | 4 089 | 20,9 | - | - | - |
| - | - | - | 20 190 | 3 223 | 16,5 | 54 189 | 9 441 | 54,3 |
| - | - | - | 11 066 | 1 109 | 5,7 | 4 300 | 832 | 4,8 |
| 1 737 | 360 | 2,6 | 1 650 | 222 | 1,2 | 8 650 | 1 174 | 6,7 |
| - | - | - | - | - | - | - | - | - |
| 68 895 | 21 393 | 100,0 | 73 985 | 24 844 | 100,0 | 53 364 | 18 253 | 100,0 |
| 24 604 | 6 410 | 30,0 | 32 276 | 10 821 | 43,6 | 32 594 | 11 463 | 62,8 |
| 10 572 | 3 458 | 16,2 | 14 127 | 4 599 | 18,5 | 14 152 | 4 589 | 25,1 |
| 6 078 | 2 195 | 10,2 | 8 930 | 3 103 | 12,5 | 6 504 | 2 164 | 11,9 |
| 17 027 | 5 742 | 26,8 | 12 200 | 4 236 | 17,1 | - | - | - |
| 1 083 | 355 | 1,7 | - | - | - | - | - | - |
| 4 200 | 1 442 | 6,7 | 3 150 | 1 006 | 4,0 | - | - | - |
| 3 500 | 1 191 | 5,6 | 3 100 | 1 014 | 4,1 | - | - | - |
| 1 831 | 600 | 2,8 | 202 | 65 | 0,2 | 114 | 37 | 0,2 |
| - | - | - | - | - | - | - | - | - |
| 292 430 | 18 061 | 100,0 | 365 630 | 24 172 | 100,0 | 252 991 | 15 994 | 100,0 |
| 292 362 | 18 052 | 100,0 | 347 937 | 23 165 | 95,8 | 239 061 | 15 146 | 94,7 |
| - | - | - | 16 075 | 907 | 3,8 | 13 930 | 848 | 5,3 |
| 68 | 9 | 0 | 1 618 | 100 | 0,4 | - | - | - |
| - | - | - | - | - | - | - | - | - |
| 592 630 | 10 501 | 100,0 | 657 742 | 5 386 | 100,0 | 698 385 | 5 525 | 100,0 |
| 581 565 | 10 313 | 98,2 | 631 356 | 4 966 | 92,2 | 694 375 | 5 455 | 98,7 |
| 11 065 | 188 | 1,8 | 26 386 | 420 | 7,8 | 4 010 | 70 | 1,3 |
| - | - | - | - | - | - | - | - | - |
| 20 077 | 12 853 | 100,0 | 18 685 | 14 350 | 100,0 | 19 088 | 14 482 | 100,0 |
| 13 654 | 10 053 | 78,2 | 18 685 | 14 350 | 100,0 | 19 088 | 14 482 | 100,0 |
| 6 423 | 2 800 | 21,8 | - | - | - | - | - | - |

| Productos y Países | Unidad | 1968 | | | 1969 | | |
|---|------------|-----------|----------------|-------|----------|----------------|-------|
| | | Cantidad | Valor | | Cantidad | Valor | |
| | | | Miles de pesos | % | | Miles de pesos | % |
| Materia prima para productos farmacéuticos | - | - | 4 484 | 100,0 | - | 7 385 | 100,0 |
| U.R.S.S. | - | - | 1 214 | 27,1 | - | 1 237 | 16,8 |
| Italia | - | - | 454 | 10,1 | - | 924 | 12,5 |
| Reino Unido | - | - | 359 | 8,0 | - | 827 | 11,2 |
| Holanda | - | - | 118 | 2,6 | - | 790 | 10,7 |
| Alemania (República Federal) | - | - | 119 | 2,7 | - | 380 | 5,1 |
| Hungría | - | - | 143 | 3,2 | - | 400 | 5,4 |
| Francia | - | - | 486 | 10,8 | - | 390 | 5,3 |
| Alemania (República Democrática) | - | - | 380 | 8,5 | - | 408 | 5,5 |
| Japón | - | - | 50 | 1,1 | - | 193 | 2,6 |
| Canadá | - | - | 129 | 2,9 | - | 244 | 3,3 |
| Bulgaria | - | - | 32 | 0,7 | - | 97 | 1,3 |
| Dinamarca | - | - | 214 | 4,8 | - | 226 | 3,1 |
| China (República Popular) | - | - | 184 | 4,1 | - | 273 | 3,7 |
| Otros | - | - | 602 | 13,4 | - | 996 | 13,5 |
| Petróleo y productos derivados del petróleo | Miles de t | 5 232 | 90 611 | 100,0 | 5 695 | 103 322 | 100,0 |
| U. R. S. S. | | 5 225 | 89 313 | 98,6 | 5 681 | 101 181 | 97,9 |
| Otros | | 7 | 1 298 | 1,4 | 14 | 2 141 | 2,1 |
| Aceite vegetal crudo | t | 65 687 | 18 511 | 100,0 | 56 027 | 13 156 | 100,0 |
| U.R.S.S. | | 62 804 | 17 688 | 95,5 | 53 527 | 12 301 | 93,5 |
| China (República Popular) | | 2 883 | 823 | 4,5 | 2 500 | 855 | 6,5 |
| Otros | | - | - | - | - | - | - |
| Medicamentos | - | - | 4 602 | 100,0 | - | 6 540 | 100,0 |
| U.R.S.S. | - | - | 1 611 | 35,0 | - | 1 669 | 25,5 |
| Bulgaria | - | - | 330 | 7,2 | - | 1 360 | 20,8 |
| Alemania (República Democrática) | - | - | 558 | 12,1 | - | 677 | 10,4 |
| Hungría | - | - | 305 | 6,6 | - | 400 | 6,1 |
| Reino Unido | - | - | 280 | 6,1 | - | 497 | 7,6 |
| Alemania (República Federal) | - | - | 173 | 3,8 | - | 367 | 5,6 |
| Checoslovaquia | - | - | 202 | 4,4 | - | 202 | 3,1 |
| Otros | - | - | 1 143 | 24,8 | - | 1 368 | 20,9 |
| Fertilizantes | t | 1 454 397 | 79 060 | 100,0 | 861 836 | 42 759 | 100,0 |
| U.R.S.S. | | 536 782 | 23 606 | 29,9 | 277 889 | 10 898 | 25,5 |
| Italia | | 487 049 | 28 518 | 36,1 | 134 184 | 6 536 | 15,3 |
| Francia | | 153 691 | 11 289 | 14,3 | 79 762 | 5 264 | 12,3 |
| Alemania (República Federal) | | 44 738 | 2 398 | 3,0 | 259 645 | 12 035 | 28,2 |
| Holanda | | 122 758 | 7 352 | 9,3 | 14 000 | 904 | 2,1 |
| Alemania (República Democrática) | | 33 300 | 1 599 | 2,0 | 18 955 | 832 | 1,9 |
| Marruecos | | - | - | - | 30 799 | 3 340 | 7,8 |
| Reino Unido | | 24 001 | 1 691 | 2,1 | 24 442 | 1 661 | 3,9 |
| Austria | | 18 500 | 1 046 | 1,3 | 15 500 | 886 | 2,1 |
| Japón | | - | - | - | - | - | - |
| Otros | | 33 578 | 1 561 | 2,0 | 6 660 | 403 | 0,9 |

Véase la nota al final de la tabla.

| Cantidad | 1970 | | Cantidad | 1971 | | Cantidad | 1972 (a) | |
|----------|----------------|-------|----------|----------------|-------|----------|----------------|-------|
| | Valor | | | Valor | | | Valor | |
| | Miles de pesos | % | | Miles de pesos | % | | Miles de pesos | % |
| - | 9 604 | 100,0 | - | 10 859 | 100,0 | - | 6 394 | 100,0 |
| - | 1 538 | 16,0 | - | 1 625 | 15,0 | - | 1 156 | 18,1 |
| - | 1 795 | 18,7 | - | 1 747 | 16,0 | - | 505 | 7,9 |
| - | 837 | 8,7 | - | 1 149 | 10,6 | - | 384 | 6,0 |
| - | 962 | 10,0 | - | 758 | 7,0 | - | 315 | 4,9 |
| - | 950 | 9,9 | - | 712 | 6,6 | - | 452 | 7,0 |
| - | 521 | 5,4 | - | 872 | 8,0 | - | 765 | 12,0 |
| - | 239 | 2,5 | - | 358 | 3,2 | - | 198 | 3,1 |
| - | 319 | 3,3 | - | 452 | 4,2 | - | 445 | 7,0 |
| - | 301 | 3,2 | - | 723 | 6,7 | - | 577 | 9,0 |
| - | 344 | 3,6 | - | 271 | 2,5 | - | 178 | 2,8 |
| - | 231 | 2,4 | - | 891 | 8,2 | - | 343 | 5,4 |
| - | 260 | 2,7 | - | 171 | 1,6 | - | 29 | 0,5 |
| - | 180 | 1,9 | - | 258 | 2,4 | - | 530 | 8,3 |
| - | 1 127 | 11,7 | - | 872 | 8,0 | - | 517 | 8,0 |
| 6 030 | 110 144 | 100,0 | 6 834 | 122 894 | 100,0 | 6 691 | 144 351 | 100,0 |
| 6 016 | 107 552 | 97,7 | 6 817 | 120 406 | 98,0 | 6 671 | 140 671 | 97,5 |
| 14 | 2 592 | 2,3 | 17 | 2 488 | 2,0 | 20 | 3 680 | 2,5 |
| 54 650 | 12 697 | 100,0 | 66 034 | 21 164 | 100,0 | 54 011 | 20 662 | 100,0 |
| 53 650 | 12 295 | 96,8 | 65 015 | 20 689 | 97,8 | 53 011 | 20 234 | 97,9 |
| 1 000 | 402 | 3,2 | 1 000 | 467 | 2,2 | 1 000 | 428 | 2,1 |
| - | - | - | 19 | 8 | 0,0 | - | - | - |
| - | 9 624 | 100,0 | - | 11 538 | 100,0 | - | 10 081 | 100,0 |
| - | 2 167 | 22,5 | - | 2 466 | 21,4 | - | 2 790 | 27,7 |
| - | 3 095 | 32,2 | - | 3 596 | 31,2 | - | 3 282 | 32,6 |
| - | 1 114 | 11,6 | - | 1 569 | 13,6 | - | 962 | 9,5 |
| - | 617 | 6,4 | - | 1 237 | 10,7 | - | 864 | 8,6 |
| - | 544 | 5,6 | - | 324 | 2,8 | - | 732 | 7,3 |
| - | 375 | 3,9 | - | 516 | 4,5 | - | 220 | 2,2 |
| - | 468 | 4,9 | - | 459 | 4,0 | - | 293 | 2,9 |
| - | 1 244 | 12,9 | - | 1 371 | 11,8 | - | 938 | 9,2 |
| 975 225 | 44 562 | 100,0 | 613 624 | 23 863 | 100,0 | 651 964 | 22 618 | 100,0 |
| 400 258 | 14 765 | 31,1 | 429 370 | 13 868 | 58,1 | 559 795 | 18 153 | 80,3 |
| 81 391 | 4 620 | 10,4 | 24 287 | 1 330 | 5,6 | - | - | - |
| 101 116 | 5 734 | 12,9 | 5 498 | 350 | 1,5 | 5 000 | 384 | 1,7 |
| 179 715 | 8 982 | 20,2 | 39 987 | 2 475 | 10,4 | 11 000 | 615 | 2,7 |
| 31 465 | 1 613 | 3,6 | 8 600 | 541 | 2,3 | - | - | - |
| 22 240 | 841 | 1,9 | 38 478 | 1 380 | 5,8 | 52 210 | 1 940 | 8,6 |
| 29 720 | 2 045 | 4,6 | 41 004 | 2 371 | 9,9 | 23 959 | 1 526 | 6,7 |
| 15 720 | 1 074 | 2,4 | 4 900 | 296 | 1,2 | - | - | - |
| 18 000 | 1 530 | 3,4 | 12 000 | 668 | 2,8 | - | - | - |
| 95 600 | 3 358 | 7,5 | - | - | - | - | - | - |
| - | - | - | 9 500 | 584 | 2,4 | - | - | - |

| Productos y Países | Unidad | 1968 | | | 1969 | | |
|----------------------------------|-------------------------|----------|----------------|-------|----------|----------------|-------|
| | | Cantidad | Valor | | Cantidad | Valor | |
| | | | Miles de pesos | % | | Miles de pesos | % |
| Pesticidas | t | 11 810 | 8 094 | 100,0 | 14 090 | 17 203 | 100,0 |
| Suiza | | 414 | 254 | 3,1 | 1 770 | 6 982 | 40,6 |
| Alemania (República Federal) | | 1 870 | 2 593 | 32,0 | 4 336 | 5 418 | 31,5 |
| Alemania (República Democrática) | | 3 092 | 978 | 12,1 | 2 367 | 1 377 | 8,0 |
| Francia | | 2 110 | 1 389 | 17,2 | 2 853 | 656 | 3,8 |
| Reino Unido | | - | 287 | 3,6 | 70 | 142 | 0,8 |
| Holanda | | 1 040 | 845 | 10,4 | 599 | 859 | 5,0 |
| Japón | | - | - | - | - | - | - |
| Otros | | 3 010 | 1 748 | 21,6 | 2 095 | 1 769 | 10,3 |
| Caucho | t | 11 600 | 4 324 | 100,0 | 8 790 | 2 933 | 100,0 |
| U.R.S.S. | | 6 466 | 2 425 | 56,1 | 6 320 | 1 774 | 60,5 |
| Malaya | | 900 | 305 | 7,1 | 1 503 | 680 | 23,2 |
| Alemania (República Democrática) | | 2 671 | 1 073 | 24,8 | 689 | 273 | 9,3 |
| Suiza | | 234 | 159 | 3,7 | 58 | 33 | 1,1 |
| Reino Unido | | - | - | - | 153 | 99 | 3,4 |
| Rumania | | 800 | 309 | 7,1 | - | - | - |
| Otros | | 529 | 53 | 1,2 | 67 | 74 | 2,5 |
| Neumáticos | U | 150 913 | 7 812 | 100,0 | 212 933 | 12 288 | 100,0 |
| U.R.S.S. | | 119 382 | 6 170 | 79,0 | 108 795 | 5 956 | 48,5 |
| Liechtenstein | | - | - | - | 19 706 | 1 326 | 10,8 |
| Japón | | 5 476 | 280 | 3,6 | 15 909 | 1 024 | 8,3 |
| Checoslovaquia | | 10 977 | 597 | 7,6 | 9 084 | 596 | 4,8 |
| Italia | | 95 | 6 | 0,1 | 14 465 | 657 | 5,4 |
| Otros | | 14 983 | 759 | 9,7 | 44 974 | 2 729 | 22,2 |
| Tejidos | Miles de m ² | 66 831 | 24 353 | 100,0 | 72 500 | 25 866 | 100,0 |
| China (República Popular) | | 48 614 | 19 176 | 78,7 | 53 258 | 19 655 | 76,0 |
| U.R.S.S. | | 14 243 | 3 023 | 12,4 | 14 288 | 3 069 | 11,9 |
| Checoslovaquia | | 1 929 | 1 139 | 4,7 | 1 388 | 863 | 3,3 |
| Corea (República Popular) | | 1 310 | 695 | 2,9 | 3 212 | 1 669 | 6,5 |
| Siria | | - | - | - | - | - | - |
| Otros | | 735 | 320 | 1,3 | 354 | 610 | 2,3 |
| Laminados de acero | t | 172 539 | 23 425 | 100,0 | 188 434 | 25 206 | 100,0 |
| U.R.S.S. | | 153 537 | 20 102 | 85,8 | 135 115 | 16 714 | 66,3 |
| Corea (República Popular) | | 3 022 | 1 012 | 4,3 | 7 369 | 1 595 | 6,3 |
| Alemania (República Popular) | | 5 425 | 626 | 2,7 | 10 765 | 1 764 | 7,0 |
| Italia | | - | - | - | 11 252 | 1 549 | 6,2 |
| China (República Popular) | | 5 609 | 744 | 3,2 | 4 749 | 698 | 2,8 |
| Checoslovaquia | | 1 703 | 412 | 1,8 | 1 269 | 323 | 1,3 |
| Francia | | 240 | 22 | 0 | 434 | 86 | 0,3 |
| Holanda | | - | - | - | 765 | 139 | 0,6 |
| Bulgaria | | - | - | - | 1 113 | 158 | 0,6 |
| Otros | | 3 003 | 507 | 2,2 | 15 603 | 2 180 | 8,6 |
| Hojalata | t | 29 425 | 6 317 | 100,0 | 43 928 | 9 049 | 100,0 |
| U.R.S.S. | | 18 166 | 4 049 | 64,1 | 26 641 | 5 791 | 64,0 |
| Japón | | 4 521 | 865 | 13,7 | 9 614 | 1 783 | 19,7 |
| Francia | | 2 254 | 478 | 7,6 | 5 001 | 942 | 10,4 |
| Reino Unido | | 4 484 | 925 | 14,6 | 2 672 | 533 | 5,9 |
| Polonia | | - | - | - | - | - | - |

Véase la nota al final de la tabla.

| 1970 | | | 1971 | | | 1972 (a) | | |
|----------|----------------|-------|----------|----------------|-------|----------|----------------|-------|
| Cantidad | Valor | | Cantidad | Valor | | Cantidad | Valor | |
| | Miles de pesos | % | | Miles de pesos | % | | Miles de pesos | % |
| 13 914 | 21 219 | 100,0 | 10 490 | 15 551 | 100,0 | 12 385 | 19 294 | 100,0 |
| 3 082 | 10 140 | 47,8 | 1 989 | 5 710 | 36,7 | 3 774 | 9 464 | 49,1 |
| 4 421 | 5 415 | 25,5 | 3 595 | 4 783 | 30,8 | 2 952 | 4 756 | 24,7 |
| 1 567 | 1 148 | 5,4 | 1 271 | 797 | 5,1 | 1 055 | 530 | 2,7 |
| 959 | 459 | 2,2 | 492 | 365 | 2,3 | 390 | 261 | 1,4 |
| 514 | 1 143 | 5,4 | 974 | 1 921 | 12,4 | 617 | 1 257 | 6,5 |
| 102 | 124 | 0,6 | 251 | 263 | 1,7 | 250 | 260 | 1,3 |
| 183 | 369 | 1,7 | 692 | 888 | 5,7 | 1 209 | 1 224 | 6,3 |
| 3 086 | 2 421 | 11,4 | 1 226 | 824 | 5,3 | 2 138 | 1 542 | 8,0 |
| 13 435 | 4 378 | 100,0 | 7 137 | 2 539 | 100,0 | 6 351 | 2 688 | 100,0 |
| 5 924 | 1 764 | 40,3 | 6 536 | 2 148 | 84,6 | 4 379 | 1 491 | 55,5 |
| 5 517 | 1 902 | 43,4 | - | - | - | 1 592 | 520 | 19,3 |
| 1 013 | 379 | 8,7 | 60 | 27 | 1,1 | 100 | 432 | 16,1 |
| 190 | 119 | 2,7 | 236 | 144 | 5,7 | 202 | 159 | 5,9 |
| 129 | 83 | 1,9 | 205 | 127 | 5,0 | - | - | - |
| 662 | 131 | 3,0 | 100 | 93 | 3,6 | 78 | 86 | 3,2 |
| 231 781 | 13 119 | 100,0 | 357 202 | 17 837 | 100,0 | 262 964 | 13 604 | 100,0 |
| 100 101 | 5 612 | 42,8 | 129 914 | 6 816 | 38,2 | 148 749 | 7 662 | 56,3 |
| 52 172 | 3 518 | 26,8 | 70 912 | 4 060 | 22,8 | 38 762 | 2 253 | 16,6 |
| 26 379 | 1 253 | 9,6 | 123 773 | 5 212 | 29,2 | 31 948 | 1 575 | 11,6 |
| 12 432 | 658 | 5,0 | 12 060 | 617 | 3,5 | 18 919 | 795 | 5,8 |
| 26 410 | 1 049 | 8,0 | 2 161 | 109 | 0,6 | 4 546 | 276 | 2,0 |
| 14 287 | 1 029 | 7,8 | 18 382 | 1 023 | 5,7 | 20 040 | 1 043 | 7,7 |
| 71 108 | 26 676 | 100,0 | 70 233 | 29 688 | 100,0 | 67 252 | 27 449 | 100,0 |
| 51 242 | 19 379 | 72,7 | 56 196 | 22 262 | 75,0 | 51 350 | 19 797 | 72,1 |
| 14 266 | 3 533 | 13,2 | 7 329 | 2 934 | 9,9 | 8 805 | 3 244 | 11,8 |
| 2 605 | 1 660 | 6,2 | 3 472 | 2 199 | 7,4 | 4 675 | 2 877 | 10,5 |
| 2 140 | 1 023 | 3,8 | 1 462 | 781 | 2,6 | 1 670 | 1 003 | 3,7 |
| 236 | 187 | 0,7 | 973 | 935 | 3,2 | 489 | 335 | 1,2 |
| 619 | 894 | 3,4 | 801 | 577 | 1,9 | 263 | 193 | 0,7 |
| 220 958 | 33 265 | 100,0 | 155 005 | 27 097 | 100,0 | 230 636 | 37 355 | 100,0 |
| 158 913 | 23 094 | 69,4 | 138 910 | 23 011 | 84,9 | 170 416 | 27 156 | 72,7 |
| 5 242 | 1 042 | 3,1 | 4 804 | 1 202 | 4,4 | 5 521 | 1 058 | 2,8 |
| 8 674 | 1 798 | 5,4 | 2 088 | 282 | 1,0 | 1 454 | 237 | 0,6 |
| 26 095 | 3 164 | 9,5 | 1 558 | 227 | 0,8 | 401 | 55 | 0,1 |
| 5 557 | 1 207 | 3,6 | 3 656 | 391 | 1,4 | 4 700 | 885 | 2,4 |
| 1 307 | 358 | 1,1 | 1 001 | 477 | 1,8 | 1 370 | 516 | 1,4 |
| 81 | 55 | 0,2 | 5 | 4 | 0,0 | - | - | - |
| 825 | 186 | 0,6 | 110 | 27 | 0,1 | - | - | - |
| 1 104 | 157 | 0,5 | - | - | - | 2 414 | 396 | 1,1 |
| 13 160 | 2 204 | 6,6 | 2 873 | 1 476 | 5,5 | - | - | - |
| 37 544 | 8 666 | 100,0 | 40 247 | 9 493 | 100,0 | 38 749 | 9 325 | 100,0 |
| 24 206 | 5 373 | 62,0 | 30 325 | 7 225 | 76,1 | 25 915 | 6 372 | 68,3 |
| 11 309 | 2 777 | 32,0 | 9 922 | 2 268 | 23,9 | 11 935 | 2 728 | 29,3 |
| 2 029 | 516 | 6,0 | - | - | - | - | - | - |
| - | - | - | - | - | - | - | - | - |
| - | - | - | - | - | - | 899 | 225 | 2,4 |

| Productos y Países | Cantidad | 1968 | | | Cantidad | 1969 | | |
|----------------------------------|----------|----------------|--------|----------------|----------|--------|-----|--|
| | | Valor | | Valor | | | | |
| | | Miles de pesos | % | Miles de pesos | | % | | |
| Tubos de acero | t | 25 083 | 5 049 | 100,0 | 38 222 | 7 402 | 100 | |
| U.R.S.S. | | 23 696 | 4 676 | 92,6 | 15 604 | 3 538 | 47 | |
| Reino Unido | | 336 | 110 | 2,2 | 18 373 | 3 199 | 43 | |
| Bulgaria | | 1 002 | 253 | 5,0 | 3 932 | 557 | 7 | |
| Alemania (República Federal) | | 17 | 5 | 0,1 | 292 | 78 | 1 | |
| Japón | | - | - | - | - | - | - | |
| Holanda | | - | - | - | - | - | - | |
| Canadá | | - | - | - | - | - | - | |
| Otros | | 32 | 5 | 0,1 | 21 | 30 | 0 | |
| Plantas completas | - | - | 51 302 | 100,0 | - | 84 979 | 100 | |
| U.R.S.S. | | - | 24 305 | 47,4 | - | 44 386 | 52 | |
| Checoslovaquia | | - | 4 704 | 9,2 | - | 6 321 | 7 | |
| Alemania (República Democrática) | | - | 8 973 | 17,5 | - | 2 311 | 2 | |
| Reino Unido | | - | 8 077 | 15,7 | - | 6 864 | 8 | |
| España | | - | 25 | 0,1 | - | 7 198 | 8 | |
| Rumanía | | - | 3 819 | 7,4 | - | 8 514 | 10 | |
| Francia | | - | 5 | 0 | - | 3 888 | 4 | |
| Dinamarca | | - | 773 | 1,5 | - | 2 432 | 2 | |
| Japón | | - | - | - | - | - | - | |
| Suecia | | - | - | - | - | - | - | |
| Polonia | | - | - | - | - | 82 | 0 | |
| Otros | | - | 621 | 1,2 | - | 2 983 | 3 | |
| Motores estacionarios diesel | U | 1 611 | 3 538 | 100,0 | 5 726 | 9 163 | 100 | |
| Alemania (República Democrática) | | 795 | 575 | 16,2 | 5 186 | 7 745 | 84 | |
| U.R.S.S. | | 351 | 533 | 15,1 | 260 | 615 | 6 | |
| Reino Unido | | 400 | 2 185 | 61,8 | 73 | 273 | 3 | |
| Italia | | - | - | - | - | - | - | |
| Checoslovaquia | | 65 | 245 | 6,9 | 207 | 530 | 5 | |
| Otros | | - | - | - | - | - | - | |
| Otros motores de petróleo | U | 1 610 | 5 125 | 100,0 | 3 329 | 8 165 | 100 | |
| U.R.S.S. | | 1 266 | 3 170 | 61,8 | 1 617 | 4 072 | 49 | |
| Alemania (República Democrática) | | 78 | 427 | 8,3 | 146 | 875 | 10 | |
| Francia | | 4 | 39 | 0,8 | 650 | 2 174 | 26 | |
| Checoslovaquia | | 182 | 346 | 6,8 | 101 | 248 | 3 | |
| Reino Unido | | 21 | 1 060 | 20,7 | 184 | 126 | 1 | |
| Suecia | | - | - | - | 534 | 555 | 6 | |
| Otros | | 59 | 83 | 1,6 | 97 | 115 | 1 | |
| Implementos agrícolas | U | 8 834 | 7 736 | 100,0 | 4 603 | 3 469 | 100 | |
| Italia | | 538 | 650 | 8,4 | 910 | 749 | 21 | |
| España | | 1 860 | 1 606 | 20,8 | 937 | 727 | 21 | |
| U.R.S.S. | | 1 022 | 2 485 | 32,1 | 184 | 281 | 8 | |
| Bulgaria | | 3 104 | 1 206 | 15,6 | 1 773 | 587 | 16 | |
| Checoslovaquia | | 1 992 | 1 109 | 14,3 | 472 | 671 | 19 | |
| Canadá | | 38 | 75 | 1,0 | 76 | 55 | 1 | |
| Alemania (República Democrática) | | 29 | 49 | 0,6 | 251 | 399 | 11 | |
| Otros | | 251 | 556 | 7,2 | - | - | - | |

Véase la nota al final de la tabla.

| 1970 | | | 1971 | | | 1972 (a) | | |
|----------|----------------|-------|----------|----------------|-------|----------|----------------|-------|
| Cantidad | Valor | | Cantidad | Valor | | Cantidad | Valor | |
| | Miles de pesos | % | | Miles de pesos | % | | Miles de pesos | % |
| 29 740 | 6 844 | 100,0 | 28 035 | 6 280 | 100,0 | 34 906 | 8 020 | 100,0 |
| 24 159 | 5 173 | 75,6 | 27 115 | 5 957 | 94,9 | 27 558 | 6 064 | 75,6 |
| 73 | 59 | 0,8 | 19 | 40 | 0,6 | 203 | 61 | 0,8 |
| 2 194 | 312 | 4,6 | - | - | - | - | - | - |
| 2 398 | 888 | 13,0 | 255 | 85 | 1,4 | 868 | 235 | 2,9 |
| - | - | - | 641 | 185 | 2,9 | 5 239 | 1 124 | 14,0 |
| 209 | 72 | 1,0 | 1 | 7 | 0,1 | 966 | 219 | 2,7 |
| - | - | - | 0 | 2 | 0,0 | - | 277 | 3,5 |
| 707 | 340 | 5,0 | 4 | 4 | 0,1 | 72 | 40 | 0,5 |
| - | 48 087 | 100,0 | - | 39 653 | 100,0 | - | 29 793 | 100,0 |
| - | 25 001 | 52,0 | - | 8 972 | 22,6 | - | 13 296 | 44,6 |
| - | 7 555 | 15,7 | - | 3 147 | 7,9 | - | 2 182 | 7,3 |
| - | 4 648 | 9,7 | - | 1 834 | 4,6 | - | 446 | 1,5 |
| - | 18 | 0 | - | 18 | 0,0 | - | 94 | 0,3 |
| - | 459 | 0,9 | - | 8 092 | 20,4 | - | 398 | 1,3 |
| - | 63 | 0,1 | - | - | - | - | - | - |
| - | 4 070 | 8,5 | - | 3 294 | 8,3 | - | 2 778 | 9,3 |
| - | 3 304 | 6,9 | - | - | - | - | 765 | 2,6 |
| - | 382 | 0,8 | - | 7 569 | 19,1 | - | 1 057 | 3,6 |
| - | - | - | - | 2 887 | 7,3 | - | 6 239 | 20,9 |
| - | 93 | 0,2 | - | - | - | - | - | - |
| - | 2 494 | 5,2 | - | 3 840 | 9,7 | - | 2 538 | 8,6 |
| 3 608 | 7 520 | 100,0 | 1 383 | 2 866 | 100,0 | 973 | 928 | 100,0 |
| 2 830 | 5 243 | 69,7 | 571 | 635 | 22,2 | 428 | 315 | 33,9 |
| 201 | 255 | 3,4 | 542 | 1 045 | 36,5 | 545 | 613 | 66,1 |
| 184 | 537 | 7,2 | 1 | 1 | 0,0 | - | - | - |
| 338 | 1 386 | 18,4 | 262 | 1 089 | 38,0 | - | - | - |
| 55 | 99 | 1,3 | - | - | - | - | - | - |
| - | - | - | 7 | 96 | 3,3 | - | - | - |
| 2 343 | 5 695 | 100,0 | 1 859 | 4 376 | 100,0 | 1 447 | 2 726 | 100,0 |
| 1 395 | 3 529 | 62,0 | 1 217 | 2 885 | 65,9 | 1 094 | 1 914 | 70,2 |
| 127 | 262 | 4,6 | 109 | 469 | 10,7 | 56 | 244 | 9,0 |
| 50 | 151 | 2,7 | - | - | - | - | - | - |
| 218 | 242 | 4,2 | 164 | 296 | 6,8 | 157 | 402 | 14,7 |
| 2 | 60 | 1,0 | - | 323 | 7,4 | 1 | 30 | 1,1 |
| 272 | 905 | 15,9 | 3 | 84 | 1,9 | - | 13 | 0,5 |
| 279 | 546 | 9,6 | 366 | 319 | 7,3 | 139 | 123 | 4,5 |
| 2 204 | 3 834 | 100,0 | 5 473 | 8 256 | 100,0 | 1 094 | 2 270 | 100,0 |
| 1 113 | 1 837 | 47,9 | 1 616 | 2 954 | 35,8 | 400 | 753 | 33,2 |
| 457 | 460 | 12,0 | 3 000 | 2 564 | 31,1 | - | 180 | 7,9 |
| 259 | 408 | 10,6 | 549 | 713 | 8,6 | 366 | 887 | 39,1 |
| 126 | 92 | 2,4 | 50 | 143 | 1,7 | 266 | 407 | 17,9 |
| 4 | 6 | 0,2 | 1 | 1 | 0,0 | - | - | - |
| 10 | 615 | 16,0 | 32 | 1 424 | 17,2 | - | - | - |
| 235 | 416 | 10,9 | 222 | 455 | 5,5 | - | - | - |
| - | - | - | 3 | 2 | 0,0 | 62 | 43 | 1,9 |

125

| Productos y Países | Unidad | 1968 | | | 1969 | | |
|--|--------|----------|----------------|-------|----------|----------------|-------|
| | | Cantidad | V a l o r | | Cantidad | V a l o r | |
| | | | Miles de pesos | % | | Miles de pesos | % |
| Tractores | U | 6 887 | 19 299 | 100,0 | 8 828 | 28 086 | 100,0 |
| U.R.S.S. | | 4 982 | 12 170 | 63,0 | 4 211 | 10 777 | 38,4 |
| Italia | | 161 | 287 | 1,5 | 855 | 2 648 | 9,4 |
| Alemania (República Democrática) | | - | - | - | - | - | - |
| Bulgaria | | 913 | 2 867 | 14,9 | 1 022 | 3 331 | 11,9 |
| Rumania | | - | - | - | 1 999 | 8 480 | 30,2 |
| Francia | | 289 | 2 855 | 14,8 | 740 | 2 842 | 10,1 |
| Otros | | 542 | 1 120 | 5,8 | 1 | 8 | 0 |
| Alzadoras de caña | U | 1 622 | 2 269 | 100,0 | 1 246 | 1 865 | 100,0 |
| U.R.S.S. | | 1 622 | 2 269 | 100,0 | 1 246 | 1 865 | 100,0 |
| Carretas de caña | U | - | - | - | 4 748 | 3 506 | 100,0 |
| U.R.S.S. | | - | - | - | - | - | - |
| España | | - | - | - | - | - | - |
| Yugoslavia | | - | - | - | 4 748 | 3 506 | 100,0 |
| Máquinas herramientas | U | 462 | 3 261 | 100,0 | 728 | 1 774 | 100,0 |
| U.R.S.S. | | 401 | 3 096 | 94,9 | 588 | 1 506 | 84,9 |
| Reino Unido | | - | - | - | - | - | - |
| Corea (República Popular) | | 7 | - | - | 10 | 56 | 3,2 |
| Bulgaria | | 54 | 3 | 0,1 | 127 | 202 | 11,4 |
| Otros | | - | 162 | 5,0 | 3 | 10 | 0,5 |
| Bulldozers | U | 644 | 14 242 | 100,0 | 342 | 7 778 | 100,0 |
| Francia | | 466 | 11 504 | 80,8 | 164 | 4 445 | 57,1 |
| U.R.S.S. | | 176 | 2 706 | 19,0 | 163 | 2 892 | 37,2 |
| Italia | | - | - | - | 15 | 441 | 5,7 |
| Japón | | - | - | - | - | - | - |
| Otros | | 2 | 32 | 0,2 | - | - | - |
| Excavadoras y grúas | U | 422 | 9 381 | 100,0 | 358 | 9 600 | 100,0 |
| U.R.S.S. | | 223 | 5 645 | 60,2 | 265 | 7 071 | 73,7 |
| Reino Unido | | 1 | 61 | 0,6 | 3 | 452 | 4,7 |
| Francia | | 108 | 1 675 | 17,9 | 67 | 1 191 | 12,4 |
| Alemania (República Democrática) | | 90 | 2 000 | 21,3 | 21 | 763 | 7,9 |
| Japón | | - | - | - | - | - | - |
| Otros | | - | - | - | 2 | 123 | 1,3 |
| Tractores-cargadores | U | 224 | 4 099 | 100,0 | 148 | 3 045 | 100,0 |
| U.R.S.S. | | 171 | 3 044 | 74,3 | 128 | 2 665 | 87,5 |
| Francia | | 51 | 1 014 | 24,7 | 20 | 380 | 12,5 |
| Reino Unido | | - | - | - | - | - | - |
| Suecia | | 2 | 41 | 1,0 | - | - | - |
| Otros | | - | - | - | - | - | - |
| Bombas de agua para pozos profundos | U | 5 131 | 6 183 | 100,0 | 8 174 | 9 107 | 100,0 |
| U.R.S.S. | | 1 053 | 1 189 | 19,2 | 1 446 | 1 602 | 17,6 |
| Francia | | 145 | 1 190 | 19,2 | 1 585 | 4 287 | 47,1 |
| Reino Unido | | 897 | 1 926 | 31,2 | 216 | 394 | 4,3 |
| Italia | | 172 | 683 | 11,0 | - | - | - |
| Alemania (República Democrática) | | 646 | 492 | 8,0 | 1 169 | 764 | 8,4 |
| España | | 53 | 296 | 4,8 | 600 | 1 612 | 17,7 |
| Bulgaria | | 30 | 2 | 0 | 2 682 | 255 | 2,8 |
| Otros | | 2 135 | 405 | 6,6 | 476 | 193 | 2,1 |

Véase la nota al final de la tabla.

Ítems seleccionados (Continuación)
valor (CIF)

| Cantidad | 1 9 7 0 | | Cantidad | 1 9 7 1 | | Cantidad | 1 9 7 2 (a) | |
|----------|----------------|-------|----------|----------------|-------|----------|----------------|-------|
| | V a l o r | | | V a l o r | | | V a l o r | |
| | Miles de pesos | % | | Miles de pesos | % | | Miles de pesos | % |
| 5 524 | 21 090 | 100,0 | 7 042 | 31 236 | 100,0 | 3 024 | 10 864 | 100,0 |
| 4 011 | 12 955 | 61,4 | 3 942 | 10 863 | 34,8 | 3 024 | 10 864 | 100,0 |
| 1 462 | 7 800 | 37,0 | 1 147 | 7 392 | 23,7 | - | - | - |
| 50 | 331 | 1,6 | 1 950 | 12 967 | 41,5 | - | - | - |
| - | - | - | - | - | - | - | - | - |
| 1 | 4 | 0 | 3 | 14 | 0,0 | - | - | - |
| - | - | - | - | - | - | - | - | - |
| - | - | - | - | - | - | - | - | - |
| 1 355 | 2 022 | 100,0 | 1 153 | 1 897 | 100,0 | 4 | 10 | 100,0 |
| 1 355 | 2 022 | 100,0 | 1 153 | 1 897 | 100,0 | 4 | 10 | 100,0 |
| - | - | - | 310 | 464 | 100,0 | 27 | 90 | 100,0 |
| - | - | - | 310 | 464 | 100,0 | 27 | 90 | 100,0 |
| - | - | - | - | - | - | - | - | - |
| 404 | 1 523 | 100,0 | 600 | 3 201 | 100,0 | 912 | 2 472 | 100,0 |
| 344 | 1 173 | 77,0 | 262 | 1 225 | 38,3 | 446 | 1 044 | 42,2 |
| 11 | 54 | 3,6 | 34 | 29,1 | 9 | 391 | 15,8 | |
| 7 | 39 | 2,6 | 147 | 628 | 19,6 | 109 | 14,3 | 5,8 |
| 40 | 255 | 16,7 | 17 | 58 | 1,8 | 185 | 476 | 19,3 |
| 2 | 2 | 0,1 | 140 | 359 | 11,2 | 163 | 418 | 16,9 |
| 754 | 17 814 | 100,0 | 806 | 21 417 | 100,0 | 55 | 1 318 | 100,0 |
| 262 | 6 456 | 36,3 | 350 | 10 184 | 47,6 | - | - | - |
| 182 | 3 317 | 18,6 | 130 | 2 466 | 11,5 | 55 | 1 318 | 100,0 |
| 274 | 7 211 | 40,5 | 186 | 4 154 | 19,4 | - | - | - |
| 35 | 805 | 4,5 | 140 | 4 613 | 21,5 | - | - | - |
| 1 | 25 | 0,1 | - | - | - | - | - | - |
| 657 | 18 156 | 100,0 | 503 | 16 578 | 100,0 | 210 | 7 756 | 100,0 |
| 442 | 11 077 | 61,0 | 186 | 6 392 | 38,6 | 106 | 2 775 | 35,8 |
| 107 | 3 925 | 21,6 | 71 | 4 140 | 25,0 | 3 | 1 979 | 25,5 |
| 44 | 801 | 4,4 | 80 | 1 467 | 8,8 | - | - | - |
| 63 | 2 330 | 12,9 | 30 | 1 249 | 7,5 | 9 | 339 | 4,4 |
| 1 | 23 | 0,1 | 127 | 2 093 | 12,6 | 47 | 1 534 | 19,8 |
| - | - | - | 9 | 1 237 | 7,5 | 45 | 1 129 | 14,5 |
| 296 | 4 532 | 100,0 | 368 | 6 924 | 100,0 | 163 | 2 974 | 100,0 |
| 161 | 2 130 | 47,0 | 125 | 2 583 | 37,3 | 101 | 2 038 | 68,5 |
| 3 | 28 | 0,6 | - | - | - | 2 | - | - |
| 45 | 745 | 16,4 | 81 | 1 916 | 27,7 | 60 | 51 | 1,7 |
| 46 | 1 018 | 22,5 | 162 | 2 415 | 34,9 | - | 885 | 29,8 |
| 41 | 611 | 13,5 | - | 10 | 0,1 | - | - | - |
| 7 345 | 7 062 | 100,0 | 8 547 | 3 291 | 100,0 | 4 768 | 2 221 | 100,0 |
| 1 744 | 1 919 | 27,2 | 1 536 | 1 571 | 47,7 | 2 041 | 1 750 | 78,8 |
| 322 | 793 | 11,2 | - | 11 | 0,3 | - | - | - |
| 521 | 1 482 | 21,0 | 47 | 66 | 2,0 | 1 | 3 | 0,1 |
| 610 | 1 905 | 27,0 | 250 | 800 | 24,3 | - | - | - |
| 824 | 456 | 6,5 | 424 | 210 | 6,4 | 84 | 63 | 2,9 |
| - | - | - | - | - | - | 71 | 7 | 0,3 |
| 2 805 | 335 | 4,7 | 6 137 | 466 | 14,2 | 2 498 | 327 | 14,7 |
| 519 | 172 | 2,4 | 153 | 167 | 5,1 | 73 | 71 | 3,2 |

151

| Productos y Países | Unidad | 1 9 6 8 | | | 1 9 6 9 | | |
|---|--------|----------|----------------|-------|----------|----------------|-----|
| | | Cantidad | V a l o r | | Cantidad | V a l o r | |
| | | | Miles de pesos | % | | Miles de pesos | % |
| Rodamientos | - | - | 1 966 | 100,0 | - | 3 585 | 100 |
| U.R.S.S. | - | - | 1 034 | 52,6 | - | 2 396 | 66 |
| Checoslovaquia | - | - | 592 | 30,1 | - | 395 | 10 |
| Suecia | - | - | 177 | 9,0 | - | 380 | 11 |
| Reino Unido | - | - | 51 | 2,6 | - | 63 | 1 |
| Japón | - | - | - | - | - | 2 | 0 |
| Italia | - | - | 10 | 0,5 | - | - | - |
| Otros | - | - | 102 | 5,2 | - | 349 | 9 |
| Accesorios y piezas para equipos agrícolas | - | - | 4 815 | 100,0 | - | 8 765 | 100 |
| U.R.S.S. | - | - | 1 846 | 38,4 | - | 4 786 | 54 |
| España | - | - | 653 | 13,6 | - | 1 054 | 12 |
| Italia | - | - | 844 | 17,5 | - | 696 | 8 |
| Corea (República Popular) | - | - | 489 | 10,2 | - | 545 | 6 |
| Checoslovaquia | - | - | 146 | 3,0 | - | 470 | 5 |
| Alemania (República Democrática) | - | - | 373 | 7,7 | - | 334 | 3 |
| Bulgaria | - | - | 251 | 5,2 | - | 436 | 5 |
| Otros | - | - | 213 | 4,4 | - | 444 | 5 |
| Accesorios y piezas para tractores | - | - | 18 786 | 100,0 | - | 18 998 | 100 |
| U.R.S.S. | - | - | 13 212 | 70,3 | - | 14 957 | 78 |
| Rumanía | - | - | 1 936 | 10,3 | - | 807 | 4 |
| Bulgaria | - | - | 689 | 3,7 | - | 2 153 | 11 |
| Alemania (República Democrática) | - | - | 403 | 2,2 | - | 126 | 0 |
| Italia | - | - | 8 | 0 | - | 275 | 1 |
| Otros | - | - | 2 538 | 13,5 | - | 680 | 3 |
| Accesorios y piezas para equipos y máquinas de construcción | - | - | 1 576 | 100,0 | - | 5 445 | 100 |
| Francia | - | - | 180 | 11,4 | - | 2 420 | 44 |
| U.R.S.S. | - | - | 1 019 | 64,7 | - | 1 729 | 31 |
| Canadá | - | - | - | - | - | 831 | 15 |
| Italia | - | - | - | - | - | - | - |
| Reino Unido | - | - | 182 | 11,6 | - | 123 | 2 |
| Japón | - | - | 2 | 0,1 | - | - | - |
| Otros | - | - | 193 | 12,2 | - | 342 | 6 |
| Accesorios y piezas para vías férreas | - | - | 1 995 | 100,0 | - | 1 471 | 100 |
| U.R.S.S. | - | - | 1 886 | 94,5 | - | 1 245 | 84 |
| Canadá | - | - | - | - | - | - | - |
| Otros | - | - | 109 | 5,5 | - | 226 | 15 |
| Accesorios y piezas para equipos ferroviarios | - | - | 2 415 | 100,0 | - | 4 171 | 100 |
| U.R.S.S. | - | - | 698 | 28,9 | - | 1 573 | 37 |
| Alemania (República Federal) | - | - | 141 | 5,8 | - | 673 | 16 |
| Corea (República Popular) | - | - | 220 | 9,1 | - | 560 | 13 |
| Reino Unido | - | - | 465 | 19,3 | - | 590 | 14 |
| Checoslovaquia | - | - | 22 | 0,9 | - | 129 | 3 |
| Canadá | - | - | 315 | 13,0 | - | 201 | 4 |
| Francia | - | - | 173 | 7,2 | - | 32 | 0 |
| Otros | - | - | 381 | 15,8 | - | 413 | 10 |

Véase la nota al final de la tabla.

| Cantidad | 1970 | | Cantidad | 1971 | | Cantidad | 1972 (a) | |
|----------|----------------|-------|----------|----------------|-------|----------|----------------|-------|
| | Valor | | | Valor | | | Valor | |
| | Miles de pesos | % | | Miles de pesos | % | | Miles de pesos | % |
| - | 4 205 | 100,0 | - | 2 804 | 100,0 | - | 4 087 | 100,0 |
| - | 2 844 | 67,6 | - | 1 429 | 51,0 | - | 1 501 | 36,7 |
| - | 249 | 5,9 | - | 335 | 11,9 | - | 548 | 13,4 |
| - | 285 | 6,8 | - | 202 | 7,2 | - | 633 | 15,5 |
| - | 173 | 4,1 | - | 9 | 0,3 | - | 152 | 3,7 |
| - | 168 | 4,0 | - | - | - | - | 259 | 6,3 |
| - | 64 | 1,5 | - | 87 | 3,1 | - | 388 | 9,5 |
| - | 422 | 10,1 | - | 742 | 26,5 | - | 606 | 14,9 |
| - | 13 227 | 100,0 | - | 16 193 | 100,0 | - | 12 449 | 100,0 |
| - | 6 806 | 51,5 | - | 9 906 | 61,2 | - | 6 409 | 51,5 |
| - | 2 236 | 16,9 | - | 1 393 | 8,6 | - | 911 | 7,3 |
| - | 692 | 5,2 | - | 1 230 | 7,6 | - | 626 | 5,0 |
| - | 1 001 | 7,6 | - | 833 | 5,1 | - | 767 | 6,2 |
| - | 436 | 3,3 | - | 989 | 6,1 | - | 496 | 4,0 |
| - | 372 | 2,8 | - | 658 | 4,1 | - | 930 | 7,5 |
| - | 555 | 4,2 | - | 283 | 1,7 | - | 394 | 3,2 |
| - | 1 129 | 8,5 | - | 901 | 5,6 | - | 1 916 | 15,3 |
| - | 16 933 | 100,0 | - | 27 182 | 100,0 | - | 18 402 | 100,0 |
| - | 11 913 | 70,3 | - | 17 971 | 66,1 | - | 13 012 | 70,7 |
| - | 1 832 | 10,8 | - | 2 119 | 7,8 | - | 1 399 | 7,6 |
| - | 1 557 | 9,2 | - | 1 276 | 4,7 | - | 1 663 | 9,0 |
| - | 134 | 0,8 | - | 2 259 | 8,3 | - | 607 | 3,3 |
| - | 774 | 4,6 | - | 2 347 | 8,6 | - | 604 | 3,3 |
| - | 723 | 4,3 | - | 1 210 | 4,5 | - | 1 117 | 6,1 |
| - | 8 504 | 100,0 | - | 8 391 | 100,0 | - | 6 840 | 100,0 |
| - | 3 721 | 43,7 | - | 3 947 | 47,0 | - | 2 822 | 41,3 |
| - | 2 212 | 26,0 | - | 1 408 | 16,8 | - | 1 645 | 24,0 |
| - | 1 673 | 19,7 | - | - | - | - | 105 | 1,5 |
| - | 203 | 2,4 | - | 1 265 | 15,1 | - | 434 | 6,4 |
| - | 295 | 3,5 | - | 614 | 7,3 | - | 347 | 5,1 |
| - | 37 | 0,4 | - | 546 | 6,5 | - | 981 | 14,3 |
| - | 363 | 4,3 | - | 611 | 7,3 | - | 506 | 7,4 |
| - | 1 779 | 100,0 | - | 1 516 | 100,0 | - | 1 255 | 100,0 |
| - | 1 586 | 89,2 | - | 1 141 | 75,2 | - | 969 | 77,2 |
| - | 127 | 7,1 | - | 239 | 15,8 | - | - | - |
| - | 66 | 3,7 | - | 136 | 9,0 | - | 286 | 22,8 |
| - | 6 081 | 100,0 | - | 6 833 | 100,0 | - | 5 260 | 100,0 |
| - | 2 437 | 40,1 | - | 2 165 | 31,7 | - | 830 | 15,8 |
| - | 1 469 | 24,2 | - | 432 | 6,3 | - | 210 | 4,0 |
| - | 661 | 10,9 | - | - | - | - | 881 | 16,8 |
| - | 317 | 5,2 | - | 473 | 6,9 | - | 557 | 10,6 |
| - | 393 | 6,5 | - | 647 | 9,5 | - | 239 | 4,5 |
| - | 264 | 4,3 | - | 440 | 6,5 | - | 786 | 14,9 |
| - | 155 | 2,5 | - | 508 | 7,4 | - | 274 | 5,2 |
| - | 385 | 6,3 | - | 2 168 | 31,7 | - | 1 483 | 28,2 |

| Productos y Países | Unidad | 1968 | | | 1969 | | |
|--|--------|----------|----------------|-------|----------|----------------|-------|
| | | Cantidad | V a l o r | | Cantidad | V a l o r | |
| | | | Miles de pesos | % | | Miles de pesos | % |
| Automóviles y autos rurales | U | 518 | 986 | 100,0 | 747 | 1 464 | 100,0 |
| U.R.S.S. | | 493 | 934 | 94,7 | 457 | 873 | 59,6 |
| Italia | | 24 | 50 | 5,1 | 258 | 553 | 37,8 |
| Reino Unido | | - | - | - | 6 | 17 | 1,2 |
| Francia | | - | - | - | 3 | 1 | 0 |
| Otros | | 1 | 2 | 0,2 | 23 | 20 | 1,4 |
| Omnibus | U | 118 | 805 | 100,0 | 62 | 442 | 100,0 |
| Japón | | - | - | - | - | - | - |
| Reino Unido | | - | - | - | - | - | - |
| Italia | | - | - | - | - | - | - |
| Alemania (República Democrática) | | 100 | 611 | 75,9 | 48 | 287 | 64,5 |
| España | | - | - | - | - | - | - |
| U.R.S.S. | | 15 | 147 | 18,3 | 12 | 110 | 24,5 |
| Otros | | 3 | 47 | 5,8 | 2 | 45 | 10,2 |
| Camiones | U | 3 380 | 33 341 | 100,0 | 1 952 | 15 851 | 100,0 |
| U.R.S.S. | | 2 246 | 14 896 | 44,7 | 1 615 | 10 195 | 64,3 |
| Francia | | 770 | 15 019 | 45,0 | 273 | 5 142 | 32,4 |
| Italia | | - | - | - | 1 | 1 | 0 |
| España | | 41 | 647 | 1,9 | 3 | 44 | 0,3 |
| Reino Unido | | - | - | - | 2 | 12 | 0,1 |
| Rumania | | - | - | - | 4 | 17 | 0,1 |
| Alemania (República Democrática) | | 62 | 259 | 0,8 | - | - | - |
| Japón | | - | - | - | - | - | - |
| Otros | | 261 | 2 520 | 7,6 | 54 | 440 | 2,8 |
| Partes y piezas de repuestos automotrices | | - | 22 849 | 100,0 | - | 28 030 | 100,0 |
| U.R.S.S. | | - | 13 139 | 57,5 | - | 17 915 | 63,9 |
| Alemania (República Democrática) | | - | 2 116 | 9,3 | - | 2 699 | 9,6 |
| Reino Unido | | - | 511 | 2,2 | - | 731 | 2,6 |
| Checoslovaquia | | - | 2 157 | 9,4 | - | 1 639 | 5,8 |
| Francia | | - | 766 | 3,4 | - | 1 055 | 3,8 |
| España | | - | 1 062 | 4,7 | - | 1 274 | 4,6 |
| Liechtenstein | | - | - | - | - | 1 072 | 3,8 |
| Canadá | | - | 1 970 | 8,6 | - | 89 | 0,3 |
| Italia | | - | - | - | - | - | - |
| Bulgaria | | - | - | - | - | - | - |
| Otros | | - | 1 128 | 4,9 | - | 1 556 | 5,6 |
| Barcos de pesca | U | 19 | 5 098 | 100,0 | 83 | 30 454 | 100,0 |
| España | | 15 | 2 746 | 53,9 | 79 | 14 349 | 49,1 |
| Alemania (República Democrática) | | - | - | - | 1 | 5 180 | 17,0 |
| Italia | | - | - | - | 2 | 9 910 | 32,5 |
| Francia | | - | - | - | - | - | - |
| U.R.S.S. | | 4 | 2 352 | 46,1 | - | - | - |
| Chipre | | - | - | - | 1 | 415 | 1,4 |
| Barcos de travesía | U | 3 | 614 | 100,0 | 3 | 14 666 | 100,0 |
| Suecia | | - | - | - | - | - | - |
| U.R.S.S. | | - | - | - | - | - | - |
| Otros | | 3 | 614 | 100,0 | 3 | 14 666 | 100,0 |
| Otros barcos | U | 2 | 837 | 100,0 | - | - | - |
| España | | 1 | 480 | 57,3 | - | - | - |
| U.R.S.S. | | - | - | - | - | - | - |
| Otros | | 1 | 357 | 42,7 | - | - | - |

(a) Cifras preliminares.

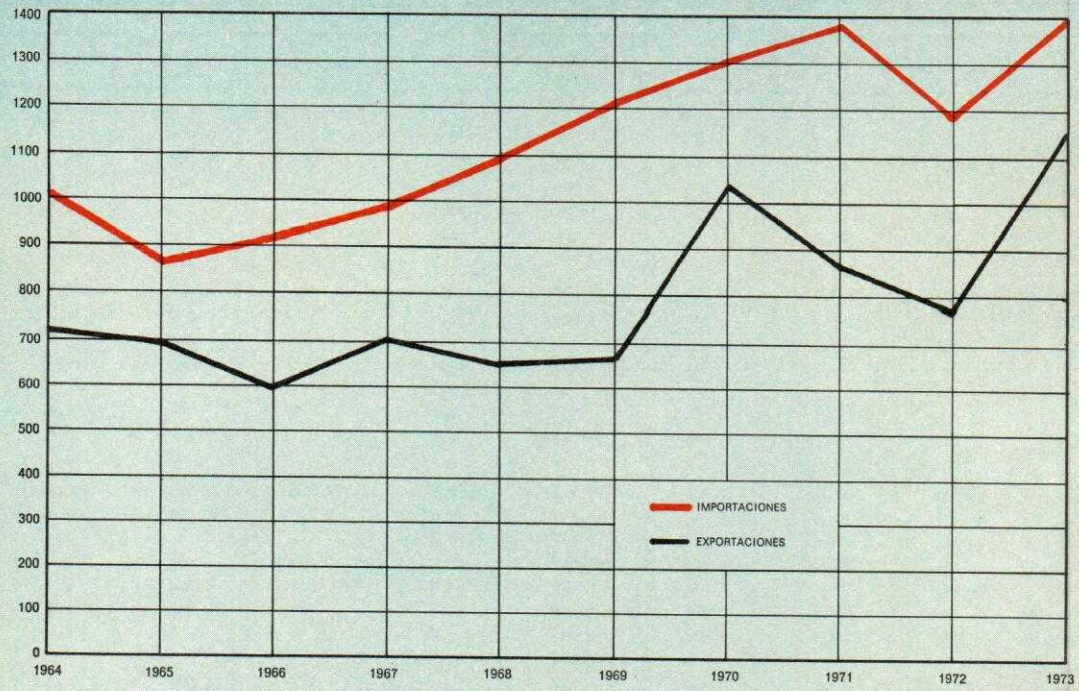
Fuente: Ministerio del Comercio Exterior (MINCEX).

Valor (CIF)

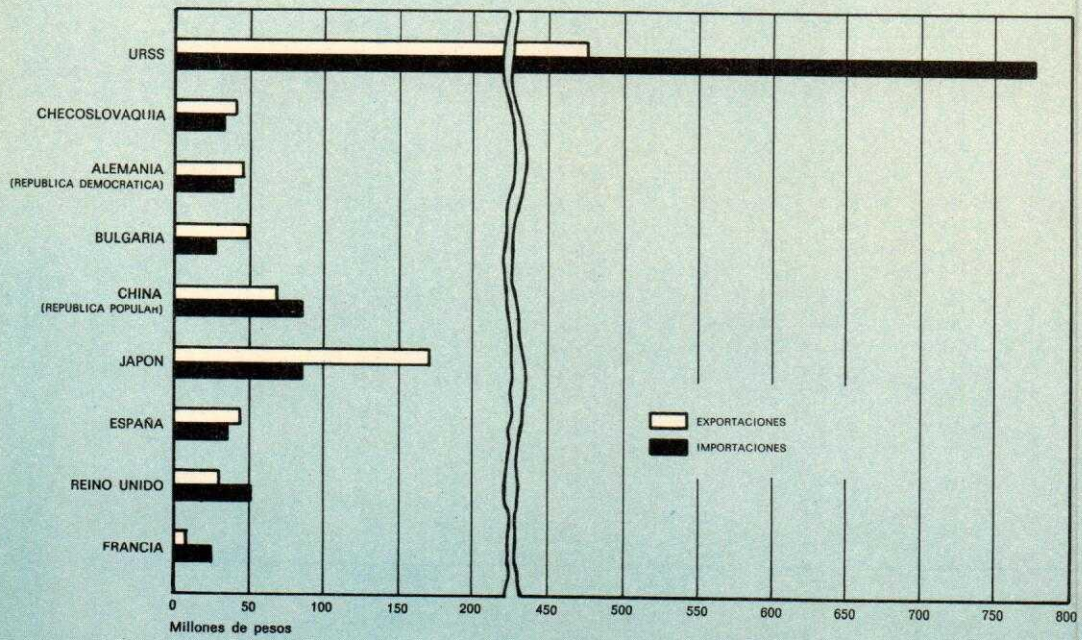
| Categoría | 1970 | | Cantidad | 1971 | | Cantidad | 1972 (a) | |
|-----------|----------------|-------|----------|----------------|-------|----------|----------------|-------|
| | Valor | | | Valor | | | Valor | |
| | Miles de pesos | % | | Miles de pesos | % | | Miles de pesos | % |
| 1 611 | 2 995 | 100,0 | 2 037 | 4 470 | 100,0 | 1 085 | 2 191 | 100,0 |
| 542 | 1 051 | 35,1 | 867 | 1 473 | 33,0 | 673 | 1 229 | 56,1 |
| 488 | 1 068 | 35,7 | 585 | 1 320 | 29,5 | 201 | 448 | 20,4 |
| 6 | 25 | 0,8 | 500 | 1 541 | 34,5 | - | - | - |
| 467 | 725 | 24,2 | 68 | 106 | 2,4 | - | - | - |
| 108 | 126 | 4,2 | 17 | 30 | 0,6 | 211 | 514 | 23,5 |
| 391 | 4 637 | 100,0 | 998 | 12 496 | 100,0 | 191 | 2 324 | 100,0 |
| 31 | 225 | 4,8 | 522 | 9 229 | 73,9 | 44 | 737 | 31,7 |
| 115 | 3 253 | 70,2 | - | - | - | 102 | 679 | 29,2 |
| 142 | 441 | 9,5 | 381 | 1 917 | 15,3 | 41 | 862 | 37,1 |
| 25 | 152 | 3,3 | - | - | - | - | - | - |
| - | - | - | 80 | 1 311 | 10,5 | 3 | 44 | 1,9 |
| 78 | 566 | 12,2 | 15 | 39 | 0,3 | 1 | 2 | 0,1 |
| - | - | - | - | - | - | - | - | - |
| 4 308 | 33 005 | 100,0 | 5 677 | 49 163 | 100,0 | 3 506 | 18 945 | 100,0 |
| 2 846 | 14 828 | 44,9 | 2 647 | 12 761 | 26,0 | 2 427 | 11 983 | 63,3 |
| 150 | 2 685 | 8,1 | 267 | 4 898 | 10,0 | - | - | - |
| 261 | 4 840 | 14,7 | 746 | 12 340 | 25,1 | 30 | 482 | 2,6 |
| 163 | 1 980 | 6,0 | 640 | 8 448 | 17,2 | 276 | 1 646 | 8,7 |
| 307 | 5 750 | 17,4 | 287 | 5 388 | 11,0 | 50 | 879 | 4,6 |
| 566 | 2 660 | 8,1 | 939 | 4 252 | 8,6 | 2 | 7 | 0,0 |
| - | - | - | 140 | 841 | 1,7 | - | - | - |
| - | - | - | - | - | - | 720 | 3 930 | 20,7 |
| 15 | 262 | 0,8 | 11 | 235 | 0,4 | 1 | 18 | 0,1 |
| - | 30 899 | 100,0 | - | 39 757 | 100,0 | - | 31 430 | 100,0 |
| - | 13 451 | 43,5 | - | 16 746 | 42,1 | - | 14 783 | 47,0 |
| - | 2 104 | 6,8 | - | 2 474 | 6,2 | - | 2 880 | 9,2 |
| - | 2 440 | 7,9 | - | 3 872 | 9,8 | - | 3 076 | 9,8 |
| - | 1 465 | 4,7 | - | 2 113 | 5,3 | - | 1 985 | 6,3 |
| - | 1 980 | 6,4 | - | 3 632 | 9,1 | - | 2 015 | 6,4 |
| - | 1 632 | 5,3 | - | 2 837 | 7,2 | - | 1 309 | 4,2 |
| - | 3 604 | 11,7 | - | 1 991 | 5,0 | - | 156 | 0,5 |
| - | 205 | 0,7 | - | 83 | 0,2 | - | 250 | 0,8 |
| - | 845 | 2,7 | - | 2 668 | 6,7 | - | 1 171 | 3,7 |
| - | 431 | 1,4 | - | 1 194 | 3,0 | - | 1 335 | 4,2 |
| - | 2 742 | 8,9 | - | 2 147 | 5,4 | - | 2 470 | 7,9 |
| 43 | 16 363 | 100,0 | 3 | 8 010 | 100,0 | - | - | - |
| 3 | 6 578 | 40,2 | - | - | - | - | - | - |
| 9 | 4 680 | 28,6 | 3 | 8 010 | 100,0 | - | - | - |
| - | - | - | - | - | - | - | - | - |
| 30 | 4 880 | 29,8 | - | - | - | - | - | - |
| 1 | 225 | 1,4 | - | - | - | - | - | - |
| - | - | - | - | - | - | - | - | - |
| 7 | 10 541 | 100,0 | 1 | 3 725 | 100,0 | - | - | - |
| - | - | - | - | - | - | - | - | - |
| 1 | 3 725 | 35,3 | 1 | 3 725 | 100,0 | - | - | - |
| 4 | 6 816 | 64,7 | - | - | - | - | - | - |
| - | - | - | - | - | - | - | - | - |
| 4 | 70 | 100,0 | 4 | 1 292 | 100,0 | - | - | - |
| - | - | - | - | - | - | - | - | - |
| 4 | 70 | 100,0 | 3 | 860 | 66,6 | - | - | - |
| - | - | - | 1 | 432 | 33,4 | - | - | - |

VALOR DE LAS EXPORTACIONES Y LAS IMPORTACIONES

Millones de pesos



VALOR DE LAS EXPORTACIONES Y LAS IMPORTACIONES, POR PAISES SELECCIONADOS 1973



CAPITULO XIII
EDUCACION

Jardines de la Infancia

Son lugares que se preparan en forma de parques con aparatos de recreación infantil, áreas de juego, un local para descansar y dar atención a los niños de madres trabajadoras, cuyas edades oscilan desde los 18 meses de nacido hasta 5 años cumplidos. Todo el servicio que se brinda es gratuito.

Círculos Infantiles

Son establecimientos destinados a la atención de niños desde 45 días de nacido -- hasta 5 años cumplidos, de madres trabajadoras, a los que se les prestan atención sanitaria, alimentaria, entretenimientos infantiles, etc. Pueden ser de servicios continuos o por determinadas horas. Los servicios continuos se prestan a -- aquellos niños huérfanos de padre y madre, o aquellos cuyos padres se encuentran ausentes, dentro o fuera del país, por razones de su trabajo. Todo el servicio -- que se brinda es gratuito.

Educación Primaria

Los grados o años de estudio son desde el pre-escolar hasta el sexto, siendo la -- edad de ingreso a los cinco años.

Educación Media General

Es la que tiene como finalidad dar a los alumnos conocimientos generales en dos -- ciclos, uno básico y otro superior que comprenden, respectivamente, los estudios -- de Secundaria Básica (grados 7mo. al 10mo.) y los estudios Pre-universitario (gra -- dos 11no. al 13ro.)

Educación Técnica y Profesional

Es la que tiene como finalidad preparar directamente a los alumnos para un oficio -- o profesión que no sea la docente. Se divide en dos ciclos: uno básico y otro su -- perior que comprenden, respectivamente, los estudios de trabajador calificado, en -- los que predomina el aspecto práctico y estudios de técnico medio, en los que pre -- dominan los aspectos técnico y científico.

Educación Media Formación de Maestros

Es la que tiene como finalidad preparar directamente a los alumnos para el ejerci -- cio de la profesión docente. Comprende los estudios de maestro primario, que tie -- ne como objetivo formar maestros para el nivel primario y estudios de profesor de -- secundaria básica y educación física, los cuales tienen como objetivo formar profe -- sores para los ciclos básicos de la Educación Secundaria General y Educación Téc -- nica y Profesional. Además, incluye los planes acelerados cuyos fines son formar -- maestros y profesores en cursos intensivos, que una vez terminados pasan a dar -- clases y continúan estudiando hasta obtener el grado necesario.

Educación de Adultos

Es la organizada para adultos y, en algunos casos, para adolescentes no sometidos -- a la obligación escolar, siempre que ésta educación no se considere como parte in -- tegrante del sistema escolar ordinario.

Facultad Obrera-Campesina

Escuela donde se imparten los conocimientos necesarios para ingresar en una carre -- ra universitaria, siendo requisito indispensable ser trabajador.

Educación Especial

Es la que se imparte a individuos que, desde el punto de vista físico, mental, -- emocional o social, presentan alguna anomalía.

Educación Superior

Es el nivel en el que se exige como requisito mínimo haber terminado los estudios -- en el ciclo superior de la educación de nivel medio o demostrar la posesión de co -- nocimientos equivalentes.

1 — Unidades y capacidades de los Jardines de la Infancia y Círculos Infantiles

| Concepto | 1965 | 1966 | 1967 | 1968 | 1969 | 1970 | 1971 | 1972 | 1973 |
|------------------------------------|--------|--------|--------|--------|--------|--------|--------|--------|--------|
| Jardines de la Infancia (a) | | | | | | | | | |
| Número de unidades | - | - | ... | 124 | 163 | 171 | 163 | 181 | 182 |
| Capacidad de matrícula | - | - | ... | 5 060 | 6 520 | 6 840 | 4 890 | 6 080 | 5 240 |
| Círculos Infantiles (a) | | | | | | | | | |
| Número de unidades | 166 | 194 | 262 | 332 | 381 | 433 | 438 | 451 | 460 |
| Externos | 150 | 152 | 183 | 245 | 289 | 345 | 370 | 404 | 426 |
| Internos | 16 | 42 | 35 | 29 | 31 | 26 | 20 | 13 | 11 |
| Mixtos | ... | ... | 44 | 58 | 61 | 62 | 48 | 34 | 23 |
| Capacidad | 16 485 | 18 426 | 23 793 | 31 235 | 35 957 | 40 348 | 36 625 | 35 374 | 36 932 |
| Externos | ... | ... | ... | 24 567 | 28 681 | 33 318 | 30 997 | 31 038 | 34 528 |
| Lactantes | ... | ... | ... | 4 800 | 5 137 | 5 449 | 4 851 | 4 684 | 4 980 |
| Párvulos | ... | ... | ... | 19 767 | 23 544 | 27 869 | 26 146 | 26 354 | 29 548 |
| Internos | ... | ... | ... | 6 668 | 7 276 | 7 030 | 5 628 | 4 336 | 2 404 |
| Lactantes | ... | ... | ... | 905 | 798 | 773 | 585 | 453 | 201 |
| Párvulos | ... | ... | ... | 5 763 | 6 478 | 6 257 | 5 043 | 3 883 | 2 203 |

(a) En 31 de diciembre de cada año.

2 — Matrícula promedio anual en los Jardines de la Infancia y Círculos Infantiles

| Concepto | 1965 | 1966 | 1967 | 1968 | 1969 | 1970 | 1971 | 1972 | 1973 |
|-------------------------|--------|--------|--------|--------|--------|--------|--------|--------|--------|
| Jardines de la Infancia | - | - | ... | 4 279 | 4 666 | 5 525 | 5 047 | 4 489 | 4 820 |
| Círculos Infantiles | 13 861 | 19 361 | 29 715 | 38 702 | 42 289 | 42 731 | 40 494 | 41 478 | 47 003 |
| Externos | ... | ... | ... | 31 541 | 35 072 | 36 366 | 35 816 | 38 452 | 44 805 |
| Lactantes | ... | ... | ... | 5 144 | 5 357 | 5 143 | 4 774 | 5 186 | 5 164 |
| Parvulitos | ... | ... | ... | ... | ... | ... | ... | 8 509 | 10 932 |
| Párvulos | ... | ... | ... | 26 397 | 29 715 | 31 223 | 31 042 | 10 952 | 13 308 |
| Pre-escolar | ... | ... | ... | ... | ... | ... | ... | 13 805 | 15 403 |
| Internos | ... | ... | ... | 7 161 | 7 217 | 6 365 | 4 678 | 3 026 | 2 198 |
| Lactantes | ... | ... | ... | 717 | 604 | 465 | 267 | 202 | 160 |
| Parvulitos | ... | ... | ... | ... | ... | ... | ... | 457 | 326 |
| Párvulos | ... | ... | ... | 6 444 | 6 613 | 5 900 | 4 411 | 780 | 645 |
| Pre-escolar | ... | ... | ... | ... | ... | ... | ... | 1 587 | 1 067 |

3 — Asistencia promedio anual a los Jardines de la Infancia y Círculos Infantiles

| Concepto | 1965 | 1966 | 1967 | 1968 | 1969 | 1970 | 1971 | 1972 | 1973 |
|-----------------------------|--------|--------|--------|--------|--------|--------|--------|--------|--------|
| Jardines de la Infancia (a) | - | - | ... | 2 390 | 2 985 | 3 402 | 3 019 | 3 047 | 3 131 |
| Círculos Infantiles (a) | 10 027 | 13 782 | 20 612 | 26 268 | 29 921 | 30 317 | 27 660 | 28 823 | 31 503 |
| Externos | ... | ... | ... | 21 333 | 24 571 | 25 711 | 24 212 | 26 578 | 29 903 |
| Lactantes | ... | ... | ... | 2 888 | 3 000 | 2 739 | 2 583 | 2 982 | 2 918 |
| Parvulitos | ... | ... | ... | ... | ... | ... | ... | 5 601 | 6 964 |
| Párvulos | ... | ... | ... | 18 445 | 21 571 | 22 972 | 21 629 | 7 689 | 9 059 |
| Pre-escolar | ... | ... | ... | ... | ... | ... | ... | 10 306 | 10 962 |
| Internos | ... | ... | ... | 4 935 | 5 350 | 4 606 | 3 448 | 2 245 | 1 600 |
| Lactantes | ... | ... | ... | 375 | 331 | 250 | 154 | 126 | 102 |
| Parvulitos | ... | ... | ... | ... | ... | ... | ... | 301 | 222 |
| Párvulos | ... | ... | ... | 4 560 | 5 019 | 4 356 | 3 294 | 572 | 477 |
| Pre-escolar | ... | ... | ... | ... | ... | ... | ... | 1 246 | 799 |

(a) Hasta el año 1970 el promedio era del mes de diciembre de cada año; a partir del año 1971 es el promedio anual.

4 — Personal seleccionado en unidades dedicadas al cuidado de lactantes e infantes

Educación

| Concepto | 1965 | 1966 | 1967 | 1968 | 1969 | 1970 | 1971 | 1972 | 1973 |
|--------------------------------|----------|----------|----------|----------|----------|-------|-------|-------|-------|
| Jardines de la Infancia | | | | | | | | | |
| Asistentes | - | - | . | . | . | 404 | 575 | 424 | 380 |
| A | - | - | ... | ... | ... | 76 | ... | 35 | 100 |
| B | - | - | ... | ... | ... | 328 | ... | 389 | 280 |
| Asesoras | - | - | ... | ... | ... | ... | (a) | (a) | (a) |
| Círculos Infantiles | | | | | | | | | |
| Asistentes | 1 925(b) | 2 225(b) | 2 850(b) | 3 680(b) | 4 258(b) | 4 315 | 4 610 | 5 230 | 5 606 |
| A | ... | ... | ... | ... | ... | 1 910 | 1 585 | 1 562 | 1 476 |
| B | ... | ... | ... | ... | ... | 2 405 | 3 025 | 3 668 | 3 977 |
| Asesoras | ... | ... | ... | ... | ... | ... | 49 | 52 | 70 |
| Otros organismos | | | | | | | | | |
| Maestros (c) | ... | ... | ... | 218 | 283 | 336 | 244 | 442 | 437 |
| Orientadores de la salud (d) | ... | ... | ... | 309 | 320 | 334 | 264 | 477 | 505 |

(a) La asesoría se realiza por la Dirección Nacional de Círculos Infantiles. (b) Cifras estimadas. (c) Personal del Ministerio de Educación. (d) Personal del Ministerio de Salud Pública.

5 — Número de madres beneficiadas por Jardines de la Infancia y Círculos Infantiles

| Concepto | 1965 | 1966 | 1967 | 1968 | 1969 | 1970 | 1971 | 1972 | 1973 |
|--------------------------------|------|------|------|--------|--------|--------|--------|--------|--------|
| Jardines de la Infancia | | | | | | | | | |
| Total | - | - | . | . | . | . | . | 4 013 | 4 401 |
| En actividades agrícolas | - | - | ... | ... | ... | ... | ... | 159 | 167 |
| En actividades industriales | - | - | ... | ... | ... | ... | ... | 732 | 751 |
| En actividades de servicios | - | - | ... | ... | ... | ... | ... | 2 808 | 3 131 |
| En otras actividades | - | - | ... | ... | ... | ... | ... | 314 | 352 |
| Círculos Infantiles | | | | | | | | | |
| Total | . | . | . | 28 176 | 32 774 | 32 307 | 30 277 | 33 859 | 39 457 |
| En actividades agrícolas | ... | ... | ... | ... | ... | ... | 731 | 1 255 | 1 344 |
| En actividades industriales | ... | ... | ... | ... | ... | ... | 3 963 | 4 236 | 4 460 |
| En actividades de servicios | ... | ... | ... | ... | ... | ... | 23 162 | 26 418 | 31 090 |
| En otras actividades | ... | ... | ... | ... | ... | ... | 2 421 | 1 950 | 2 563 |

6—Principales indicadores en la educación primaria

| Concepto | 1959/60 | 1960/61 | 1961/62 | 1962/63 | 1963/64 | 1964/65 | 1965/66 |
|--------------------------|-----------|-----------|-----------|-----------|-----------|-----------|-----------|
| Escuelas | 10 381 | 12 248 | 12 843 | 13 780 | 13 846 | 14 028 | 14 168 |
| Urbana | 2 026 | 2 943 | 2 709 | 2 634 | 2 657 | 2 633 | 2 626 |
| Rural | 8 355 | 9 305 | 10 134 | 11 146 | 11 189 | 11 395 | 11 542 |
| Personal docente | 24 443(a) | 29 924(a) | 33 809 | 36 613 | 38 227 | 39 177 | 42 665 |
| Urbana | 14 135 | 15 812 | 19 054 | 20 752 | 22 357 | 22 859 | 25 731 |
| Rural | 10 308 | 14 112 | 14 755 | 15 861 | 15 870 | 16 318 | 16 934 |
| Matrícula inicial | 1 050 119 | 1 136 277 | 1 166 888 | 1 216 980 | 1 315 959 | 1 370 698 | 1 332 088 |
| Urbana | 591 886 | 653 320 | 647 118 | 661 535 | 742 268 | 803 143 | 759 704 |
| Rural | 458 233 | 482 957 | 519 770 | 555 445 | 567 691 | 567 555 | 572 384 |
| Matrícula final | . | . | . | 1 097 825 | 1 230 225 | 1 272 677 | 1 249 573 |
| Urbana | ... | ... | ... | 627 406 | 691 112 | 719 729 | 704 477 |
| Rural | ... | ... | ... | 470 419 | 539 113 | 552 948 | 545 096 |
| Promoción | . | . | . | 595 897 | 761 421 | 886 200 | 974 179 |
| Urbana | ... | ... | ... | 387 059 | 477 994 | 548 355 | 584 162 |
| Rural | ... | ... | ... | 208 838 | 283 427 | 337 845 | 390 017 |
| Graduados | 21 310 | 34 786 | 31 462(b) | 39 160 | 44 575 | 58 564 | 74 153 |
| Urbana | ... | 27 389 | 26 850 | 31 686 | 35 036 | 44 190 | 55 333 |
| Rural | ... | 7 397 | 4 612 | 7 474 | 9 539 | 14 374 | 18 820 |
| Becarios | - | - | - | 14 209 | 24 635 | 25 678 | 28 105 |
| Urbana | - | - | - | 12 760 | 23 127 | 23 007 | 22 990 |
| Rural | - | - | - | 1 449 | 1 508 | 2 671 | 5 115 |

| Concepto | 1966/67 | 1967/68 | 1968/69 | 1969/70 | 1970/71 | 1971/72 | 1972/73 |
|--------------------------|-----------|-----------|-----------|-----------|-----------|-----------|-----------|
| Escuelas | 14 464 | 14 589 | 14 882 | 15 083 | 15 190 | 15 369 | 15 474 |
| Urbana | 2 648 | 2 460 | 2 530 | 2 591 | 2 607 | 2 638 | 2 738 |
| Rural | 11 816 | 12 129 | 12 352 | 12 492 | 12 583 | 12 731 | 12 736 |
| Personal docente | 43 621 | 47 471 | 49 525 | 55 854 | 60 592 | 65 189 | 68 699 |
| Urbana | 26 230 | 28 946 | 30 952 | 34 154 | 36 091 | 38 025 | 40 574 |
| Rural | 17 391 | 18 525 | 18 573 | 21 700 | 24 501 | 27 164 | 28 125 |
| Matrícula inicial | 1 367 307 | 1 397 711 | 1 466 286 | 1 558 145 | 1 664 634 | 1 759 167 | 1 852 714 |
| Urbana | 785 359 | 811 966 | 864 370 | 926 240 | 994 693 | 1 053 549 | 1 119 961 |
| Rural | 581 948 | 585 745 | 601 916 | 631 905 | 669 941 | 705 618 | 732 753 |
| Matrícula final | 1 271 323 | 1 323 092 | 1 513 101 | 1 500 019 | 1 635 886 | 1 729 141 | 1 830 968 |
| Urbana | 733 022 | 764 888 | 829 439 | 889 225 | 968 081 | 1 034 463 | 1 106 466 |
| Rural | 538 301 | 558 204 | 683 662 | 610 794 | 667 805 | 694 678 | 724 502 |
| Promoción | 959 539 | 1 034 407 | 1 085 635 | 1 142 843 | 1 103 640 | 1 315 929 | 1 529 657 |
| Urbana | 586 314 | 631 852 | 677 075 | 731 731 | 698 889 | 826 899 | 949 634 |
| Rural | 373 225 | 402 555 | 408 560 | 411 112 | 404 751 | 489 030 | 580 023 |
| Graduados | 67 578 | 65 710 | 77 119 | 89 933 | 82 332 | 107 688 | 135 901 |
| Urbana | 51 081 | 49 027 | 55 757 | 64 476 | 56 271 | 76 215 | 97 597 |
| Rural | 16 497 | 16 683 | 21 362 | 25 457 | 26 061 | 31 473 | 38 304 |
| Becarios | 44 252 | 49 065 | 55 252 | 60 940 | 58 192 | 48 814 | 51 579 |
| Urbana | 37 216 | 38 572 | 43 055 | 39 569 | 40 146 | 30 129 | 34 520 |
| Rural | 7 036 | 10 493 | 12 197 | 21 371 | 18 046 | 18 685 | 17 059 |

(a) Excluye el sector privado. (b) Estimado.

7 — Baja escolar en la educación primaria, por grados y años

Educación

| Concepto | Fuente de la matrícula | | Matrícula inicial | | Baja | |
|----------------|------------------------|---------------------|-------------------|-----------|---------|------|
| | Promoción | Posibles repitentes | Esperada | Real | Total | % |
| Total | | | | | | |
| 1961/62 | *** | *** | *** | 673 910 | *** | *** |
| 1962/63 | 529 019 | 249 841 | 778 860 | 734 773 | 44 087 | 5,7 |
| 1963/64 | 636 479 | 248 937 | 885 416 | 783 189 | 102 227 | 11,5 |
| 1964/65 | 732 596 | 211 083 | 943 679 | 844 775 | 98 904 | 10,5 |
| 1965/66 | 817 778 | 186 268 | 1 004 046 | 885 568 | 118 478 | 11,8 |
| 1966/67 | 798 666 | 241 682 | 1 040 348 | 902 908 | 137 440 | 13,2 |
| 1967/68 | 856 352 | 227 736 | 1 084 088 | 966 620 | 117 468 | 10,8 |
| 1968/69 | 889 013 | 235 274 | 1 124 287 | 1 016 406 | 107 881 | 9,6 |
| 1969/70 | 928 746 | 249 443 | 1 178 189 | 1 076 555 | 101 634 | 8,6 |
| 1970/71 | 898 009 | 341 845 | 1 239 854 | 1 147 513 | 92 341 | 7,4 |
| 1971/72 | 1 085 943 | 259 220 | 1 345 163 | 1 267 322 | 77 841 | 5,8 |
| Segundo | | | | | | |
| 1961/62 | *** | *** | *** | 210 448 | *** | *** |
| 1962/63 | 143 715 | 82 780 | 226 495 | 223 303 | 3 192 | 1,4 |
| 1963/64 | 194 800 | 76 288 | 271 088 | 243 948 | 27 140 | 10,0 |
| 1964/65 | 218 767 | 67 350 | 286 117 | 262 027 | 24 090 | 8,4 |
| 1965/66 | 232 355 | 56 851 | 289 206 | 258 222 | 30 984 | 10,7 |
| 1966/67 | 220 862 | 67 072 | 287 934 | 257 982 | 29 952 | 10,4 |
| 1967/68 | 245 561 | 59 876 | 305 437 | 276 245 | 29 192 | 9,6 |
| 1968/69 | 234 786 | 64 954 | 299 740 | 271 687 | 28 053 | 9,4 |
| 1969/70 | 250 945 | 61 869 | 312 814 | 291 920 | 20 894 | 6,7 |
| 1970/71 | 245 631 | 88 829 | 334 460 | 313 117 | 21 343 | 6,4 |
| 1971/72 | 305 332 | 72 529 | 377 867 | 359 703 | 181 164 | 4,8 |
| Tercero | | | | | | |
| 1961/62 | *** | *** | *** | 180 270 | *** | *** |
| 1962/63 | 127 688 | 61 785 | 189 473 | 176 054 | 13 419 | 7,1 |
| 1963/64 | 147 015 | 46 146 | 193 161 | 176 809 | 16 352 | 8,5 |
| 1964/65 | 176 598 | 35 449 | 212 047 | 196 328 | 15 719 | 7,4 |
| 1965/66 | 205 176 | 30 282 | 235 458 | 215 760 | 19 698 | 8,4 |
| 1966/67 | 191 150 | 40 353 | 231 503 | 209 474 | 22 029 | 9,5 |
| 1967/68 | 198 106 | 34 311 | 232 417 | 216 057 | 15 460 | 6,7 |
| 1968/69 | 211 291 | 37 334 | 248 625 | 235 990 | 12 635 | 5,1 |
| 1969/70 | 209 855 | 45 102 | 254 957 | 245 740 | 9 217 | 3,6 |
| 1970/71 | 203 091 | 62 564 | 265 655 | 256 098 | 9 557 | 3,6 |
| 1971/72 | 240 588 | 49 373 | 289 961 | 283 574 | 6 387 | 2,2 |
| Cuarto | | | | | | |
| 1961/62 | *** | *** | *** | 127 464 | *** | *** |
| 1962/63 | 118 485 | 45 348 | 163 833 | 152 789 | 11 044 | 6,7 |
| 1963/64 | 129 908 | 55 629 | 185 537 | 162 730 | 22 807 | 12,3 |
| 1964/65 | 141 360 | 49 010 | 190 370 | 167 911 | 22 459 | 11,8 |
| 1965/66 | 166 046 | 40 787 | 206 833 | 182 838 | 23 995 | 11,6 |
| 1966/67 | 175 407 | 56 353 | 231 760 | 201 082 | 30 678 | 13,2 |
| 1967/68 | 179 163 | 63 926 | 239 089 | 212 516 | 26 573 | 11,1 |
| 1968/69 | 179 623 | 65 192 | 244 815 | 223 076 | 21 739 | 8,9 |
| 1969/70 | 190 908 | 68 394 | 259 302 | 239 782 | 19 520 | 7,5 |
| 1970/71 | 183 176 | 91 236 | 274 412 | 253 908 | 20 504 | 7,5 |
| 1971/72 | 206 725 | 65 924 | 272 649 | 258 342 | 14 307 | 5,2 |
| Quinto | | | | | | |
| 1961/62 | *** | *** | *** | 93 818 | *** | *** |
| 1962/63 | 82 116 | 36 783 | 118 899 | 106 717 | 12 182 | 10,2 |
| 1963/64 | 97 160 | 39 121 | 136 281 | 118 181 | 18 100 | 13,3 |
| 1964/65 | 113 720 | 36 030 | 149 750 | 127 298 | 22 452 | 15,0 |
| 1965/66 | 127 124 | 40 221 | 167 345 | 139 556 | 27 789 | 16,6 |
| 1966/67 | 126 485 | 54 794 | 181 279 | 146 368 | 34 911 | 19,3 |
| 1967/68 | 137 156 | 46 501 | 183 657 | 157 247 | 26 410 | 14,4 |
| 1968/69 | 147 324 | 41 258 | 188 582 | 166 513 | 22 069 | 11,7 |
| 1969/70 | 154 959 | 44 700 | 199 659 | 174 978 | 24 681 | 12,4 |
| 1970/71 | 148 546 | 57 413 | 205 959 | 185 866 | 20 093 | 9,8 |
| 1971/72 | 187 984 | 40 558 | 228 542 | 210 493 | 18 049 | 7,9 |
| Sexto | | | | | | |
| 1961/62 | *** | *** | *** | 61 910 | *** | *** |
| 1962/63 | 57 035 | 23 145 | 80 180 | 75 910 | 4 270 | 5,3 |
| 1963/64 | 67 596 | 31 753 | 99 349 | 81 521 | 17 828 | 17,9 |
| 1964/65 | 82 151 | 23 244 | 105 395 | 91 211 | 14 184 | 13,5 |
| 1965/66 | 87 077 | 18 127 | 105 204 | 89 192 | 16 012 | 15,2 |
| 1966/67 | 84 762 | 23 110 | 107 872 | 88 002 | 19 870 | 18,4 |
| 1967/68 | 100 366 | 23 122 | 123 488 | 103 655 | 19 833 | 16,1 |
| 1968/69 | 115 989 | 26 536 | 142 525 | 119 140 | 23 385 | 16,4 |
| 1969/70 | 122 079 | 29 558 | 151 637 | 124 135 | 27 502 | 18,1 |
| 1970/71 | 117 565 | 41 803 | 159 368 | 138 524 | 20 844 | 13,1 |
| 1971/72 | 145 308 | 30 836 | 176 144 | 155 210 | 20 934 | 11,9 |

| Concepto | 1959/60 | 1960/61 | 1961/62 | 1962/63 | 1963/64 | 1964 |
|-----------------------------|---------|---------|---------|---------|---------|-------|
| Escuelas | 184 | 315 | 284 | 315 | 330 | 3 |
| Secundaria Básica | 160 | 291 | 256 | 301 | 297 | 3 |
| Instituto Pre-Universitario | 24 | 24 | 28 | 14 | 33 | |
| Personal docente | 3 612 | 5 224 | 6 500 | 7 136 | 7 748 | 8 4 |
| Secundaria Básica | 2 349 | 4 055 | 5 438 | 5 914 | 6 462 | 7 0 |
| Instituto Pre-Universitario | 1 263 | 1 169 | 1 062 | 1 222 | 1 286 | 1 3 |
| Matrícula inicial | 59 582 | 89 754 | 109 324 | 123 118 | 137 930 | 136 7 |
| Secundaria Básica | 35 100 | 71 057 | 91 482 | 107 598 | 121 097 | 118 1 |
| Instituto Pre-Universitario | 24 482 | 18 697 | 17 842 | 15 520 | 16 833 | 18 6 |
| Matrícula final | . | . | . | 103 683 | 114 901 | 113 1 |
| Secundaria Básica | ... | ... | ... | 93 591 | 100 448 | 96 8 |
| Instituto Pre-Universitario | ... | ... | ... | 10 092 | 14 453 | 16 3 |
| Promoción | . | . | . | 68 369 | 75 884 | 93 7 |
| Secundaria Básica | ... | ... | ... | 54 178 | 66 051 | 81 0 |
| Instituto Pre-Universitario | ... | ... | ... | 14 191 | 9 833 | 12 6 |
| Graduados | 2 455 | 11 806 | 10 877 | 10 563 | 15 735 | 18 3 |
| Secundaria Básica | - | 10 320 | 8 282 | 8 225 | 12 442 | 15 8 |
| Instituto Pre-Universitario | 2 455 | 1 486 | 2 595 | 2 338 | 3 293 | 2 4 |
| Becarios | - | - | 23 127 | 22 115 | 17 378 | 17 4 |
| Secundaria Básica | - | - | 21 551 | 16 909 | 12 635 | 11 5 |
| Instituto Pre-Universitario | - | - | 1 576 | 5 206 | 4 743 | 5 9 |

(a) Corresponde a las Secundarias Básicas Rurales, ya que las Urbanas no tuvieron graduados debido a un cambio en los planes de estudios.

9 — Principales indicadores de la

| Concepto | 1959/60 | 1960/61 | 1961/62 | 1962/63 | 1963/64 | 1964/65 |
|---------------------------|---------|---------|---------|---------|---------|---------|
| Escuelas | 37 | 50 | 49 | 57 | 120 | 12 |
| Industrial (a) | 13 | 21 | 25 | 31 | 40 | 3 |
| Agropecuaria (b) | 6 | 6 | - | - | 6 | |
| Economía y Administración | 18 | 23 | 24 | 26 | 74 | 7 |
| Personal docente | 1 108 | 1 300 | 1 759 | 2 564 | 3 373 | 2 93 |
| Industrial (a) | 526 | 625 | 1 189 | 1 476 | 2 185 | 1 67 |
| Agropecuaria (c) | 83 | 105 | - | - | 103 | 13 |
| Economía y Administración | 499 | 570 | 570 | 1 088 | 1 085 | 1 11 |
| Matrícula inicial | 20 963 | 25 632 | 34 103 | 35 966 | 48 872 | 48 53 |
| Industrial (a) | 6 215 | 10 510 | 18 490 | 14 269 | 20 206 | 13 50 |
| Agropecuaria (d) | 468 | 488 | - | - | 1 303 | 5 70 |
| Economía y Administración | 14 280 | 14 634 | 15 613 | 21 697 | 27 363 | 29 31 |
| Matrícula final | . | . | . | 142 516 | 40 954 | 38 01 |
| Industrial | ... | ... | ... | 11 663 | 15 948 | 13 21 |
| Agropecuaria | ... | ... | ... | - | 1 256 | 1 91 |
| Economía y Administración | ... | ... | ... | 130 853 | 23 750 | 22 88 |
| Promoción | . | . | . | 21 254 | 19 799 | 21 16 |
| Industrial | ... | ... | ... | 7 107 | 9 032 | 9 79 |
| Agropecuaria | ... | ... | ... | - | 898 | 1 59 |
| Economía y Administración | ... | ... | ... | 14 147 | 9 869 | 9 77 |
| Graduados | 2 520 | 781 | 589 | 5 475 | 9 128 | 5 70 |
| Industrial (a) | 1 066 | 351 | 61 | 694 | 5 461 | 3 34 |
| Agropecuaria (e) | 81 | 57 | - | - | 91 | |
| Economía y Administración | 1 373 | 373 | 528 | 4 781 | 3 576 | 2 36 |
| Becarios | . | . | 16 815 | 12 551 | 18 671 | 17 04 |
| Industrial | ... | ... | 16 457 | 12 057 | 16 745 | 10 95 |
| Agropecuaria | ... | ... | - | - | 1 303 | 5 70 |
| Economía y Administración | ... | ... | 358 | 494 | 623 | 37 |

(a) Incluye las escuelas de Oficios Marítimos y el Instituto Tecnológico de Aeronáutica en los años escolares 1960/61 y 1961/62 y a partir del año 1963/64 las Escuelas de Pesca. (b) Incluye los centros del Plan de Suelos desde el año 1964/65.

| 1965/66 | 1966/67 | 1967/68 | 1968/69 | 1969/70 | 1970/71 | 1971/72 | 1972/73 |
|---------|----------|----------|---------|-----------|-----------|-----------|-----------|
| 378 | 416 | 424 | 435 | 413 | 410 | 478 | 498 |
| 344 | 378 | 390 | 400 | 380 | 376 | 441 | 459 |
| 34 | 38 | 34 | 35 | 33 | 34 | 37 | 39 |
| 9 584 | 10 196 | 11 388 | 10 834 | 13 483 ✓ | 15 273 ✓ | 15 966 ✓ | 17 730 ✓ |
| 8 072 | 8 694 | 9 828 | 9 576 | 12 566 | 14 334 | 14 881 | 16 358 |
| 1 512 | 1 502 | 1 560 | 1 258 | 917 | 939 | 1 085 | 1 372 |
| 149 374 | 171 421 | 178 511 | 187 575 | 177 917 | 186 667 | 201 810 | 222 481 |
| 125 252 | 143 940 | 161 732 | 170 458 | 161 314 | 171 206 | 186 115 | 200 448 |
| 24 122 | 27 481 | 16 779 | 17 117 | 16 603 ✓ | 15 461 | 15 695 ✓ | 22 033 ✓ |
| 126 236 | 134 858 | 146 622 | 133 610 | 141 084 ✓ | 164 976 ✓ | 176 221 ✓ | 204 575 ✓ |
| 105 752 | 112 102 | 132 207 | 120 453 | 127 479 | 150 986 | 161 147 | 183 373 |
| 20 484 | 22 756 | 14 415 | 13 157 | 13 605 | 13 990 | 15 074 | 21 202 ✓ |
| 101 622 | 99 387 | 116 825 | 101 800 | 104 213 ✓ | 109 452 ✓ | 140 701 ✓ | 180 126 ✓ |
| 84 729 | 82 287 | 105 064 | 91 117 | 93 265 | 99 591 | 127 388 | 161 063 |
| 16 893 | 17 100 | 11 761 | 10 683 | 10 948 | 9 861 | 13 313 | 19 063 |
| 15 818 | 20 491 | 5 461 | 10 864 | 13 272 | 11 816 | 14 045 | 19 480 |
| 13 555 | 16 154 | 40 (a) | 6 574 | 8 073 | 7 589 | 12 243 | 14 957 |
| 2 263 | 4 337 | 5 421 | 4 290 | 5 199 | 4 227 | 1 802 | 4 523 |
| 20 009 | 26 693 ✓ | 29 197 ✓ | 27 075 | 43 180 ✓ | 45 449 ✓ | 42 826 ✓ | 60 377 ✓ |
| 11 873 | 18 736 | 24 293 | 22 288 | 37 293 | 41 519 | 39 289 | 56 343 |
| 8 136 | 7 957 | 4 904 | 4 787 | 5 887 | 3 930 | 3 537 | 4 034 |

educación técnica y profesional

| 1965/66 | 1966/67 | 1967/68 | 1968/69 | 1969/70 | 1970/71 | 1971/72 | 1972/73 |
|----------|----------|----------|---------|----------|----------|----------|----------|
| 118 | 124 | 108 | 102 | 97 | 91 | 86 | 93 |
| 39 | 37 | 39 | 42 | 51 | 40 | 37 | 37 |
| 16 | 24 | 38 | 35 | 29 | 28 | 26 | 26 |
| 63 | 63 | 31 | 25 | 17 | 23 | 23 | 30 |
| 2 970 | 3 328 | 3 122 | 3 329 | 4 200 ✓ | 4 645 ✓ | 4 355 ✓ | 4 652 |
| 1 969 | 2 278 | 2 510 | 2 686 | 2 354 | 2 610 | 2 602 | 2 599 |
| 168 | 224 | 357 | 420 | 1 583 | 1 793 | 1 431 | 1 582 |
| 833 | 826 | 255 | 223 | 263 | 242 | 322 | 471 |
| 45 536 | 51 477 | 83 089 | 55 860 | 44 890 ✓ | 27 566 ✓ | 30 429 ✓ | 41 940 ✓ |
| 15 244 | 19 729 | 25 019 | 23 826 | 23 929 | 16 672 | 17 107 | 19 527 |
| 17 120 | 18 172 | 55 201 | 30 404 | 18 423 | 6 935 | 6 552 | 12 248 |
| 13 172 | 13 576 | 2 869 | 1 630 | 2 538 | 3 953 | 6 770 | 10 165 |
| 24 624 | 23 159 | 22 404 | .. | 32 421 ✓ | 23 505 ✓ | 22 477 ✓ | 33 734 ✓ |
| 13 962 | 15 306 | 17 564 | ... | 19 031 | 14 105 | 11 249 | 16 626 |
| 2 171 | 2 480 | 3 125 | ... | 10 088 | 5 350 | 6 513 | 10 833 |
| 8 491 | 5 373 | 1 715 | ... | 3 302 | 4 050 | 4 715 | 6 275 |
| 18 400 | 19 365 | 11 612 | .. | 18 329 ✓ | 15 184 ✓ | 19 965 ✓ | 31 437 ✓ |
| 11 106 | 13 148 | 7 294 | ... | 11 020 | 9 082 | 10 036 | 15 293 |
| 1 846 | 2 281 | 2 930 | 313 | 5 823 | 4 388 | 6 189 | 10 303 |
| 5 448 | 3 936 | 1 388 | ... | 1 486 | 1 714 | 3 740 | 5 841 |
| 4 286 | 5 537 | 6 484 | 5 232 | 4 188 | 6 093 | 5 838 | 7 468 |
| 1 787 | 2 186 | 3 610 | 3 603 | 1 751 | 4 146 | 3 123 | 3 365 |
| 1 005 | 1 909 | 2 083 | 1 281 | 2 172 | 1 645 | 2 078 | 2 339 |
| 1 494 | 1 442 | 791 | 348 | 265 | 302 | 637 | 1 764 |
| 30 872 ✓ | 36 011 ✓ | 72 703 ✓ | 49 709 | 40 893 ✓ | 21 815 | 19 009 ✓ | 24 539 |
| 13 073 | 17 351 | 19 778 | 19 577 | 21 992 | 14 564 | 11 666 | 11 791 |
| 17 120 | 17 841 | 52 453 | 30 069 | 18 382 | 6 850 | 6 483 | 12 039 |
| 679 | 819 | 472 | 63 | 519 | 401 | 860 | 709 |

c) Excluye el dato del Consejo del Plan. (d) Incluye la matrícula del Consejo del Plan. (e) Incluye los graduados del Consejo el Plan.

| Concepto | 1959/60 | 1960/61 | 1961/62 | 1962/63 | 1963/64 | 1964/65 | 1965/66 |
|--|---------|---------|---------|---------|---------|---------|---------|
| Escuelas | 9 | 8 | 11 | 7 | 9 | 9 | 9 |
| Formación de maestros (Plan regular) | 9 | 8 | 11 | 7 | 9 | 9 | 9 |
| Formación de maestros (Plan acelerado) | - | - | - | - | - | - | - |
| Personal docente | 483 | 438 | 421 | 300 | 682 | 774 | 974 |
| Formación de maestros (Plan regular) | 483 | 438 | 421 | 300 | 682 | 774 | 974 |
| Formación de maestros (Plan acelerado) | - | - | - | - | - | - | - |
| Matrícula inicial | 10 115 | 7 511 | 8 399 | 8 811 | 13 674 | 16 642 | 23 060 |
| Formación de maestros (Plan regular) | 10 115 | 7 511 | 8 399 | 8 811 | 13 674 | 16 642 | 23 060 |
| Formación de maestros (Plan acelerado) | - | - | - | - | - | - | - |
| Matrícula final | . | . | . | . | . | . | . |
| Formación de maestros (Plan regular) | ... | ... | ... | ... | ... | ... | ... |
| Formación de maestros (Plan acelerado) | - | - | - | - | - | - | - |
| Promoción | . | . | . | 5 559 | 7 117 | 11 281 | 10 138 |
| Formación de maestros (Plan regular) | ... | ... | ... | 5 559 | 7 117 | 11 281 | 10 138 |
| Formación de maestros (Plan acelerado) | - | - | - | - | - | - | - |
| Graduados | 1 403 | 1 386 | 3 399 | - | - | 806 | 775 |
| Formación de maestros (Plan regular) | 1 403 | 1 386 | 3 399 | - | - | 806 | 775 |
| Formación de maestros (Plan acelerado) | - | - | - | - | - | - | - |
| Becarios | - | - | 4 961 | 7 831 | 13 128 | 16 169 | 20 759 |
| Formación de maestros (Plan regular) | - | - | 4 961 | 7 831 | 13 128 | 16 169 | 20 759 |
| Formación de maestros (Plan acelerado) | - | - | - | - | - | - | - |

| Concepto | 1966/67 | 1967/68 | 1968/69 | 1969/70 | 1970/71 | 1971/72 | 1972/73 |
|--|---------|---------|---------|---------|---------|---------|---------|
| Escuelas | 9 | 8 | 46 | 67 | 55 | 57 | 70 |
| Formación de maestros (Plan regular) | 9 | 8 | 14 | 17 | 16 | 18 | 24 |
| Formación de maestros (Plan acelerado) | - | - | 32 | 50 | 39 | 39 | 46 |
| Personal docente | 1 008 | 1 098 | 1 648 | 1 850 | 1 863 | 2 293 | 2 268 |
| Formación de maestros (Plan regular) | 1 008 | 1 098 | 1 266 | 1 310 | 1 479 | 1 944 | 1 913 |
| Formación de maestros (Plan acelerado) | - | - | 382 | 540 | 384 | 349 | 355 |
| Matrícula inicial | 27 433 | 25 340 | 34 843 | 34 134 | 28 353 | 26 921 | 25 910 |
| Formación de maestros (Plan regular) | 27 433 | 25 340 | 27 200 | 23 601 | 24 752 | 23 395 | 20 853 |
| Formación de maestros (Plan acelerado) | - | - | 7 643 | 10 533 | 3 601 | 3 526 | 5 057 |
| Matrícula final | . | . | . | 20 746 | 17 976 | 20 937 | 21 996 |
| Formación de maestros (Plan regular) | ... | ... | ... | 13 658 | 14 969 | 15 704 | 17 988 |
| Formación de maestros (Plan acelerado) | - | - | 6 004 | 7 088 | 3 007 | 5 233 | 4 008 |
| Promoción | 12 533 | 12 220 | 18 678 | 17 661 | 13 840 | 16 462 | 20 544 |
| Formación de maestros (Plan regular) | 12 533 | 12 220 | 13 287 | 12 110 | 11 463 | 12 358 | 17 044 |
| Formación de maestros (Plan acelerado) | - | - | 5 391 | 5 551 | 2 427 | 4 104 | 3 500 |
| Graduados | 2 290 | 2 523 | 2 121 | 2 984 | 2 939 | 1 832 | 5 175 |
| Formación de maestros (Plan regular) | 2 290 | 2 523 | 2 121 | 2 984 | 2 939 | 1 656 | 1 935 |
| Formación de maestros (Plan acelerado) | - | - | - | - | - | 176 | 3 240 |
| Becarios | 27 155 | 24 981 | 34 337 | 33 870 | 26 708 | 23 942 | 22 821 |
| Formación de maestros (Plan regular) | 27 155 | 24 981 | 26 694 | 23 337 | 23 554 | 21 514 | 19 580 |
| Formación de maestros (Plan acelerado) | - | - | 7 643 | 10 533 | 3 154 | 2 428 | 3 241 |

| Concepto | 1965/66 | 1966/67 | 1967/68 | 1968/69 | 1969/70 | 1970/71 | 1971/72 | 1972/73 |
|--------------------------------|---------|---------|---------|---------|---------|---------|---------|---------|
| Escuelas | 26 777 | 22 730 | 22 524 | 24 012 | 23 997 | 19 378 | 17 220 | 21 777 |
| Facultad Obrero Campesina (a) | - | - | - | - | 94 | 102 | 114 | 151 |
| Movimiento Juvenil | - | - | - | 380 | 535 | 728 | 426 | 473 |
| Educación Obrero Campesina | 26 709 | 22 634 | 22 453 | 23 599 | 23 306 | 18 485 | 16 627 | 20 467 |
| Idiomas | 13 | 21 | 26 | 30 | 61 | 62 | 52 | 53 |
| Escuela Especial Lenin | 1 | 1 | 1 | 1 | 1 | 1 | 1 | (c) |
| Centros Superación de la Mujer | 54 | 74 | 44 | 2 | (b) | - | - | - |
| Curso Secundaria | - | - | - | - | - | - | - | 633 |
| Personal docente | 31 091 | 26 347 | 26 951 | 28 524 | 28 373 | 27 656 | 26 822 | 30 597 |
| Facultad Obrero Campesina (a) | - | - | - | - | 1 179 | 1 589 | 1 534 | 1 815 |
| Movimiento Juvenil | - | - | - | 2 024 | 2 550 | 2 905 | 2 270 | 2 583 |
| Educación Obrero Campesina | 30 295 | 25 693 | 26 400 | 26 148 | 24 255 | 22 610 | 22 381 | 23 069 |
| Idiomas | 238 | 264 | 328 | 334 | 371 | 527 | 604 | 688 |
| Escuela Especial Lenin | 16 | 18 | 17 | 17 | 18 | 25 | 33 | (c) |
| Centro Superación de la Mujer | 542 | 372 | 206 | 1 | (b) | - | - | - |
| Curso Secundaria | - | - | - | - | - | - | - | 2 442 |
| Matrícula inicial | 574 683 | 451 499 | 499 980 | 417 681 | 360 588 | 365 344 | 354 128 | 393 218 |
| Facultad Obrero Campesina | 4 424 | 5 158 | 7 696 | 7 632 | 20 481 | 19 477 | 18 321 | 28 088 |
| Movimiento Juvenil | - | - | - | 44 470 | 53 671 | 48 448 | 28 080 | 32 604 |
| Educación Obrero Campesina | 550 837 | 430 078 | 472 811 | 349 217 | 268 745 | 278 087 | 283 513 | 278 707 |
| Idiomas | 9 154 | 9 581 | 17 018 | 16 059 | 17 516 | 19 072 | 24 033 | 25 680 |
| Escuela Especial Lenin | 238 | 261 | 191 | 258 | 175 | 260 | 181 | (c) |
| Centros Superación de la Mujer | 10 030 | 6 421 | 2 264 | 45 | (b) | - | - | - |
| Curso Secundaria | - | - | - | - | - | - | - | 28 139 |
| Matrícula final | . | . | . | . | 252 953 | . | 255 937 | 333 240 |
| Facultad Obrero Campesina | ... | ... | ... | ... | 10 060 | 12 342 | 12 965 | 24 901 |
| Movimiento Juvenil | - | - | - | - | 29 609 | ... | 23 820 | 29 228 |
| Educación Obrero Campesina | 439 017 | 349 785 | 352 709 | 296 428 | 201 026 | 218 837 | 201 198 | 232 043 |
| Idiomas | 6 204 | 6 126 | 4 614 | 6 657 | 12 095 | 12 095 | 17 779 | 20 145 |
| Escuela Especial Lenin | 374 | 286 | 177 | ... | 163 | 228 | 175 | (c) |
| Centros Superación de la Mujer | 13 150 | 11 558 | 6 610 | (b) | - | - | - | - |
| Curso Secundaria | - | - | - | - | - | - | - | 26 923 |
| Promoción | . | . | . | . | 130 693 | . | 117 911 | 228 275 |
| Facultad Obrero Campesina | ... | ... | ... | ... | 6 319 | 7 956 | 9 104 | 19 172 |
| Movimiento Juvenil | - | - | - | - | 14 545 | ... | 9 845 | 20 576 |
| Educación Obrero Campesina | 258 154 | 231 462 | 190 944 | 148 329 | 101 219 | 111 127 | 85 355 | 153 364 |
| Idiomas | 8 208 | 8 565 | 10 903 | 6 763 | 8 478 | 10 452 | 13 440 | 15 600 |
| Escuela Especial Lenin | 191 | 278 | 163 | ... | 132 | 185 | 167 | (c) |
| Centros Superación de la Mujer | 11 910 | 6 397 | 5 725 | (b) | - | - | - | - |
| Curso Secundaria | - | - | - | - | - | - | - | 19 563 |
| Graduados | 77 783 | 71 935 | 41 852 | 29 334 | 25 565 | 25 218 | 10 890 | 40 828 |
| Facultad Obrero Campesina | 169 | 376 | 388 | 516 | 1 037 | - | 1 195 | 559 |
| Movimiento Juvenil | - | - | - | 2 048 | 4 278 | 2 440 | 1 867 | 5 682 |
| Educación Obrero Campesina | 76 390 | 70 733 | 39 936 | 25 780 | 19 150 | 21 242 | 6 617 | 24 983 |
| Idiomas | 539 | 427 | 1 147 | 990 | 968 | 1 536 | 1 177 | 1 411 |
| Escuela Especial Lenin | 191 | 181 | - | - | 132 | - | 34 | (c) |
| Centros Superación de la Mujer | 494 | 218 | 381 | (b) | - | - | - | - |
| Curso Secundaria | - | - | - | - | - | - | - | 8 193 |
| Becarios | 1 954 | 1 320 | 1 446 | 24 612 | 35 731 | 40 851 | 25 158 | 20 760 |
| Facultad Obrero Campesina | 35 | 2 | - | - | - | - | 166 | 275 |
| Movimiento Juvenil | - | - | - | 23 597 | 34 680 | 39 739 | 7 038 | 9 252 |
| Educación Obrero Campesina | - | - | - | - | - | - | 16 230 | 9 920 |
| Idiomas | 700 | 508 | 901 | 712 | 876 | 852 | 1 543 | 1 313 |
| Escuela Especial Lenin | 238 | 261 | 191 | 258 | 175 | 260 | 181 | (c) |
| Centros Superación de la Mujer | 981 | 549 | 354 | 45 | (b) | - | - | - |

(a) Del año escolar 1965/66 al 1968/69 este tipo de enseñanza se impartía en las universidades. (b) A partir del año 1969/70 se incorporaron a las correspondientes enseñanzas primaria, media, etc. (c) A partir del año 1972/73 se incorporó a la Facultad Obrera Campesina.

| Concepto | 1960/61 | 1961/62 | 1962/63 | 1963/64 | 1964/65 | 1965/66 |
|-------------------|---------|---------|---------|---------|---------|---------|
| Escuelas | ... | 18 | 21 | 26 | 41 | |
| Personal docente | 169 | 140 | 218 | 355 | 440 | |
| Matrícula inicial | 964 | 843 | 1 341 | 1 802 | 3 136 | 4 |
| Matrícula final | ... | ... | 1 491 | 2 813 | 4 033 | 4 |
| Promoción | ... | ... | ... | 1 394 | 2 546 | 3 |
| Graduados | - | - | - | 12 | 11 | |
| Becarios | ... | 843 | 1 391 | 670 | 1 268 | 1 |

13 — Principales indicadores

| Concepto | 1959/60 | 1960/61 | 1961/62 | 1962/63 | 1963/64 | 1964/65 |
|------------------------------|---------|---------|---------|---------|---------|---------|
| Escuelas | 6 | 13 | - | - | 8 | 14 |
| Iniciación deportiva escolar | - | - | - | - | 7 | 13 |
| Escuela de arte (a) | 5 | 5 | - | - | - | - |
| Otras | 1 | 8 | - | - | 1 | 1 |
| Personal docente | 101 | 160 | - | - | 80 | 119 |
| Iniciación deportiva escolar | - | - | - | - | 70 | 109 |
| Escuela de arte (a) | 82 | 98 | - | - | - | - |
| Otros | 19 | 62 | - | - | 10 | 10 |
| Matrícula inicial | 1 778 | 2 504 | - | - | 719 | 1 194 |
| Iniciación deportiva escolar | - | - | - | - | 609(b) | 1 049 |
| Escuela de arte (a) | 1 380 | 1 105 | - | - | - | - |
| Otras | 398 | 1 399 | - | - | 110 | 145 |
| Matrícula final | . | . | . | . | - | . |
| Iniciación deportiva escolar | ... | ... | ... | ... | - | ... |
| Escuela de arte | ... | ... | ... | ... | - | ... |
| Otras | ... | ... | ... | ... | - | ... |
| Promoción | . | . | . | . | . | . |
| Iniciación deportiva escolar | ... | ... | ... | ... | ... | ... |
| Escuela de arte | ... | ... | ... | ... | ... | ... |
| Otras | ... | ... | ... | ... | ... | ... |
| Graduados | 160 | 71 | - | - | - | 596 |
| Iniciación deportiva escolar | - | - | - | - | - | 596 |
| Escuela de arte (a) | 160 | 66 | - | - | - | - |
| Otros | - | 5 | - | - | - | - |
| Becarios | - | - | - | - | 719 | 1 194 |
| Iniciación deportiva escolar | - | - | - | - | 609 | 1 049 |
| Escuela de arte | - | - | - | - | - | - |
| Otros | - | - | - | - | 110 | 145 |

(a) Del año escolar 1959/60 al 1960/61 corresponden a las Escuelas de Bellas Artes. (b) No suman al total por estar consideradas en las enseñanzas correspondientes.

| 1966/67 | 1967/68 | 1968/69 | 1969/70 | 1970/71 | 1971/72 | 1972/73 |
|---------|---------|---------|---------|---------|---------|---------|
| 65 | 90 | 110 | 142 | 129 | 130 | 127 |
| 641 | 951 | 1 118 | 1 259 | 1 401 | 1 464 | 1 560 |
| 5 216 | 6 901 | 7 947 | 8 598 | 7 880 | 8 426 | 8 878 |
| 6 526 | 7 398 | 8 831 | 8 548 | 8 544 | 8 499 | 9 771 |
| 3 911 | 4 791 | 5 120 | 5 374 | 4 093 | 5 642 | 6 777 |
| 12 | 3 | - | - | - | 74 | - |
| 1 915 | 3 110 | 3 468 | 3 573 | 3 018 | 2 960 | 2 896 |

en otras educaciones

| 1965/66 | 1966/67 | 1967/68 | 1968/69 | 1969/70 | 1970/71 | 1971/72 | 1972/73 |
|-----------|-----------|-----------|-----------|------------|------------|-----------|---------|
| 12 | 11 | 29 | 41 | 40 | 47 | 45 | 43 |
| 10 | 9 | 22 | 34 | 32 | 33 | 31 | 26 |
| 1 | 1 | 7 | 7 | 7 | 13 | 14 | 17 |
| 1 | 1 | - | - | 1 | 1 | - | - |
| 339 (c) | 482 (c) | 909 (c) | 1 297 (c) | . | . | . | . |
| 198 | 294 | 610 | 933 | 1 098 (c) | 1 488 (c) | 912 | 863 |
| 131 | 178 | 299 | 364 | ... | ... | ... | ... |
| 10 | 10 | - | - | - | - | - | - |
| 2 090 | 3 404 | 8 128 (d) | 9 638 (d) | 10 226 (d) | 11 795 (d) | 9 364 (d) | 10 743 |
| 1 403 (d) | 2 649 (d) | 6 707 | 7 653 | 8 233 | 9 737 | 7 391 | 8 015 |
| 555 | 731 (d) | 1 421 | 1 985 | 1 993 | 2 058 | 1 937 | 2 728 |
| 132 | 24 | - | - | - | - | - | - |
| . | . | . | . | 12 300 (d) | . | 8 865 (d) | ... |
| ... | ... | ... | ... | 8 861 | ... | 6 852 | ... |
| ... | 687 (d) | ... | ... | 3 339 | ... | 2 013 | ... |
| ... | ... | ... | - | 100 | ... | - | - |
| . | . | . | . | . | . | . | . |
| ... | ... | ... | ... | ... | ... | ... | ... |
| ... | ... | ... | ... | ... | ... | 1 657 (d) | ... |
| ... | ... | ... | ... | 93 (d) | ... | - | - |
| . | . | - | - | - | - | - | - |
| ... | ... | - | - | - | - | - | - |
| ... | 39 | - | - | - | - | - | - |
| ... | ... | - | - | - | - | - | - |
| 2 090 | 3 404 | 8 128 | 9 638 | 9 403 | 10 833 | 8 174 | 9 077 |
| 1 403 | 2 649 | 6 707 | 7 653 | 8 233 | 9 623 | 7 211 | 8 015 |
| 555 | 731 | 1 421 | 1 985 | 1 170 | 1 210 | 963 | 1 062 |
| 132 | 24 | - | - | - | - | - | - |

(c) No suman al total para evitar duplicidad: 72 del curso 1965/66, 109 del 1966/67, 283 del 1967/68, 417 del 1968/69, 480 del 1969/70 y 590 del 1970/71. (d) No suman al total para evitar duplicidad.

14 — Graduados en cursos de especialización de docencia médica

| Cursos | 1962 | 1963 | 1964 | 1965 | 1966 | 1967 | 1968 | 1969 | 1970 | 1971 | 1972 | 1973 |
|-----------------------------------|------|------|------|------|------|------|------|------|------|------|------|------|
| Total | 123 | 170 | 219 | 272 | 255 | 100 | 134 | 48 | 113 | 46 | 73 | 75 |
| Enfermería de prematuros (a) | - | 14 | 24 | 12 | - | 28 | - | 10 | - | - | - | - |
| Enfermería de prematuros (b) | 18 | 94 | 62 | 9 | 30 | - | 6 | - | 10 | - | - | - |
| Docencia de enfermería | 29 | - | 17 | 56 | 29 | - | 26 | 20 | 81 | - | 49 | - |
| Enfermería de terreno (a) | - | - | 9 | 20 | 38 | 20 | 33 | - | - | - | - | 17 |
| Técnico de microbiología | - | 6 | - | - | - | - | - | - | - | - | - | - |
| Técnico de bromatología | - | - | - | - | - | - | - | - | - | - | - | - |
| Anestesiología para enfermera | 25 | - | 35 | 38 | 31 | 27 | 40 | 18 | 15 | 8 | 11 | 10 |
| Instrumentista | 35 | 37 | 42 | - | 22 | 25 | 9 | - | 7 | 12 | - | 31 |
| Enfermería siquiátrica | 16 | - | - | - | - | - | - | - | - | - | - | - |
| Control de tuberculosis | - | 19 | 6 | 42 | - | - | - | - | - | - | - | - |
| Enfermería obstétrica | - | - | 24 | - | - | - | - | - | - | - | - | - |
| Enfermería de terreno (b) | - | - | - | 80 | 105 | - | - | - | - | - | - | - |
| Estadístico de Salud Pública | - | - | - | 15 | - | - | 20 | - | - | - | - | - |
| Terapia intensiva para enfermeras | - | - | - | - | - | - | - | - | - | 26 | 13 | 17 |

(a) Enfermera. (b) Auxiliar de enfermera.

15 — Graduados en cursos básicos de docencia médica media

| Cursos | 1963 | 1964 | 1965 | 1966 | 1967 | 1968 | 1969 | 1970 | 1971 | 1972 | 1973 |
|--|-------|-------|-------|-------|-------|-------|-------|-------|-------|-------|-------|
| Total | 2 270 | 1 970 | 2 432 | 1 876 | 2 807 | 3 618 | 3 703 | 4 366 | 4 217 | 5 964 | 4 647 |
| Enfermera general (a) | 240 | 599 | 420 | - | 221 | 243 | 234 | 376 | 262 | 230 | 260 |
| Enfermera general (b) | - | - | - | 84 | 60 | 133 | 234 | 216 | 67 | 241 | 97 |
| Enfermera pediátrica | - | - | - | 60 | 48 | 102 | 81 | 35 | 86 | 161 | 112 |
| Enfermera obstétrica | - | - | - | - | 104 | 44 | 47 | 44 | 57 | 51 | 87 |
| Enfermero naval | - | - | - | - | - | - | - | - | - | 41 | 18 |
| Técnico de laboratorio | 50 | 30 | 26 | 65 | 92 | 161 | 246 | 308 | 399 | 584 | 282 |
| Técnico de oftalmología | 15 | - | 5 | - | 15 | 15 | 17 | - | 21 | 22 | 39 |
| Técnico de rayos x | - | 23 | - | - | 38 | 81 | 16 | 142 | 162 | 217 | - |
| Técnico de medicina nuclear y radioterapia | - | 14 | - | - | - | - | 4 | - | - | 1 | 6 |
| Técnico de farmacia | - | - | - | - | - | 23 | 82 | 61 | 151 | 368 | 76 |
| Técnico de fisioterapia | - | 4 | - | - | - | - | 17 | 29 | 52 | 13 | 23 |
| Técnico de gastroenterología | - | - | - | - | - | - | 22 | - | 11 | 11 | 37 |
| Técnico de anatomía patológica | - | - | - | 26 | - | - | - | 46 | 24 | 67 | 32 |
| Técnico de electromedicina | - | - | - | - | - | 22 | - | 59 | 33 | - | - |
| Técnico de estomatología | - | - | - | - | - | - | - | 201 | 335 | 118 | 156 |
| Técnico de bibliotecología | - | - | - | - | - | - | - | 14 | - | 49 | 39 |
| Técnico de microbiología | - | - | - | - | - | - | - | - | 89 | 148 | 118 |
| Técnico de radioterapia y radium | - | - | - | - | - | - | - | - | - | 48 | 1 |
| Técnico en entomología | - | - | - | - | - | - | - | - | - | 12 | - |
| Técnico de banco de sangre y transfusiones | - | - | - | - | - | - | - | - | - | 151 | 74 |
| Técnico en equipo rayos x | - | - | - | - | - | - | - | - | - | 71 | 8 |
| Técnico en equipos electrónicos | - | - | - | - | - | - | - | - | - | 43 | 12 |
| Técnico en equipos esterilización | - | - | - | - | - | - | - | - | - | 9 | 16 |
| Técnico en equipos dentales | - | - | - | - | - | - | - | - | - | 20 | 16 |
| Dietistas | - | - | - | 38 | - | 34 | 47 | 23 | 26 | 23 | 34 |
| Mecánico ortopédico | - | - | - | - | 6 | 9 | - | 8 | 26 | 23 | - |
| Trabajador sanitario | 33 | 25 | 37 | 29 | 49 | 59 | 74 | 67 | 37 | 74 | 61 |
| Auxiliar de enfermera general | 1 595 | 691 | 709 | 845 | 901 | 1 166 | 1 074 | 1 128 | 1 052 | 1 355 | 1 454 |
| Auxiliar de enfermera pediátrica | 79 | 135 | 655 | 271 | 375 | 526 | 495 | 724 | 418 | 643 | 708 |
| Auxiliar técnico de laboratorio | 151 | 235 | 184 | 240 | 268 | 270 | 135 | 76 | 85 | 41 | 45 |
| Auxiliar técnico de rayos x | - | 53 | 83 | 30 | 120 | 44 | 16 | 21 | 20 | - | 1 |
| Auxiliar técnico de medicina nuclear y radioterapia | 24 | - | - | - | 18 | - | - | - | - | - | - |
| Auxiliar técnico de farmacia | - | 108 | 224 | 135 | 252 | 414 | 337 | 441 | 435 | 551 | 229 |
| Auxiliar técnico de fisioterapia | - | 4 | 30 | - | 15 | - | 31 | - | 7 | 10 | - |
| Auxiliar técnico de anatomía patológica | - | 8 | 3 | 8 | 39 | 10 | 17 | 37 | 19 | 23 | 3 |
| Auxiliar técnico de electromedicina | - | - | - | - | - | 16 | 84 | 10 | 24 | 23 | - |
| Asistentes dentales | 83 | 41 | 56 | 23 | 157 | 218 | 347 | 229 | 274 | 400 | 586 |
| Auxiliar técnico de citología | - | - | - | 22 | 29 | 28 | 46 | 40 | 25 | 30 | - |
| Auxiliar técnico diagnóstico y tratamiento siquiátrico | - | - | - | - | - | - | - | - | - | 57 | 17 |
| Operario taller de optica | - | - | - | - | - | - | - | 31 | 20 | 35 | - |

(a) Curso de 3 años. (b) Curso de 2 años.

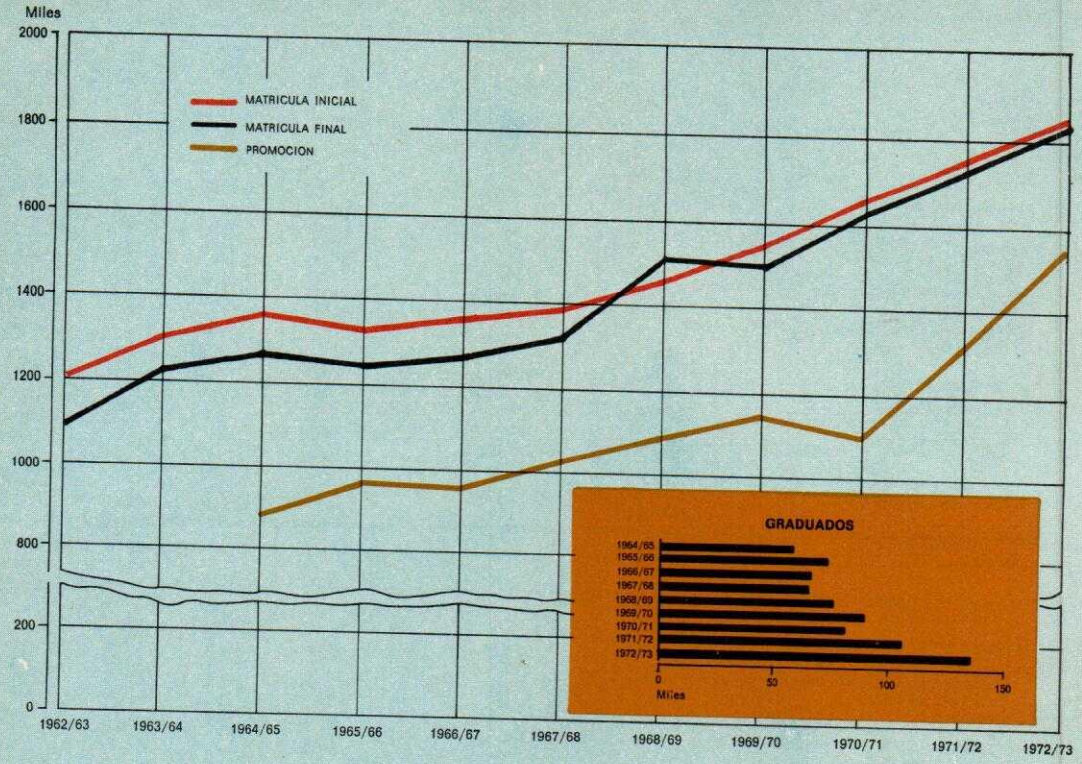
| Facultades | 1959/60 | 1960/61 | 1961/62 | 1962/63 | 1963/64 | 1964/65 | 1965/66 |
|------------------------------------|---------|---------|---------|---------|---------|---------|---------|
| Alumnos matriculados | 24 784 | 19 162 | 17 596 | 15 135 | 15 093 | 18 779 | 20 291 |
| Facultad de Tecnología | 3 416 | 2 251 | 4 741 | 3 617 | 3 930 | 5 412 | 6 334 |
| Facultad de Ciencias Agropecuarias | 759 | 803 | 752 | 840 | 890 | 1 279 | 1 199 |
| Facultad de Ciencias | 1 563 | 1 219 | 638 | 994 | 1 061 | 1 202 | 1 681 |
| Facultad de Ciencias Médicas | 3 947 | 2 63 | 3 817 | 3 393 | 3 565 | 4 965 | 5 169 |
| Facultad de Humanidades | 3 898 | 2 970 | 1 586 | 1 417 | 1 214 | 1 244 | 1 243 |
| Instituto de Economía | 5 931 | 5 901 | 2 846 | 3 014 | 2 404 | 2 645 | 2 417 |
| Instituto Pedagógico | 5 270 | 5 755 | 3 216 | 1 860 | 2 029 | 2 032 | 2 248 |
| Alumnos graduados | 1 312 | 2 385 | 1 670 | 1 358 | 1 219 | 838 | 1 771 |
| Facultad de Tecnología | 88 | 39 | 178 | 153 | 173 | 202 | 356 |
| Facultad de Ciencias Agropecuarias | 29 | 46 | 76 | 51 | 31 | 39 | 102 |
| Facultad de Ciencias | 29 | 231 | 86 | 36 | 60 | 48 | 105 |
| Facultad de Ciencias Médicas | 245 | 676 | 198 | 454 | 382 | 391 | 511 |
| Facultad de Humanidades | 94 | 316 | 303 | 210 | 241 | 22 | 111 |
| Instituto de Economía | 74 | 271 | 364 | 205 | 274 | 92 | 156 |
| Instituto Pedagógico | 753 | 806 | 465 | 249 | 58 | 44 | 430 |

| Facultades | 1966/67 | 1967/68 | 1968/69 | 1969/70 | 1970/71 | 1971/72 | 1972/73 |
|------------------------------------|---------|---------|---------|---------|---------|---------|---------|
| Alumnos matriculados | 21 412 | 23 655 | 26 987 | 29 557 | 31 065 | 33 913 | 43 261 |
| Facultad de Tecnología | 5 835 | 6 492 | 7 499 | 7 969 | 8 615 | 8 456 | 10 914 |
| Facultad de Ciencias Agropecuarias | 1 613 | 2 869 | 3 808 | 5 172 | 5 182 | 5 547 | 6 253 |
| Facultad de Ciencias | 2 071 | 2 767 | 3 181 | 3 420 | 3 889 | 3 647 | 3 968 |
| Facultad de Ciencias Médicas | 5 538 | 5 991 | 7 528 | 7 977 | 8 590 | 9 104 | 8 393 |
| Facultad de Humanidades | 1 526 | 1 372 | 1 615 | 2 178 | 2 192 | 2 927 | 4 747 |
| Instituto de Economía | 2 135 | 1 501 | 1 230 | 1 214 | 1 289 | 2 147 | 2 739 |
| Instituto Pedagógico | 2 694 | 2 663 | 2 126 | 1 627 | 1 308 | 2 085 | 6 247 |
| Alumnos graduados | 2 095 | 2 127 | 2 538 | 3 063 | 2 591 | 3 284 | 3 327 |
| Facultad de Tecnología | 464 | 479 | 401 | 850 | 597 | 663 | 825 |
| Facultad de Ciencias Agropecuarias | 166 | 191 | 255 | 250 | 392 | 400 | 462 |
| Facultad de Ciencias | 59 | 155 | 217 | 326 | 400 | 392 | 476 |
| Facultad de Ciencias Médicas | 572 | 550 | 1 087 | 768 | 605 | 1 157 | 1 211 |
| Facultad de Humanidades | 157 | 178 | 152 | 236 | 227 | 278 | 158 |
| Instituto de Economía | 202 | 356 | 288 | 257 | 138 | 51 | 87 |
| Instituto Pedagógico | 475 | 218 | 138 | 376 | 232 | 343 | 108 |

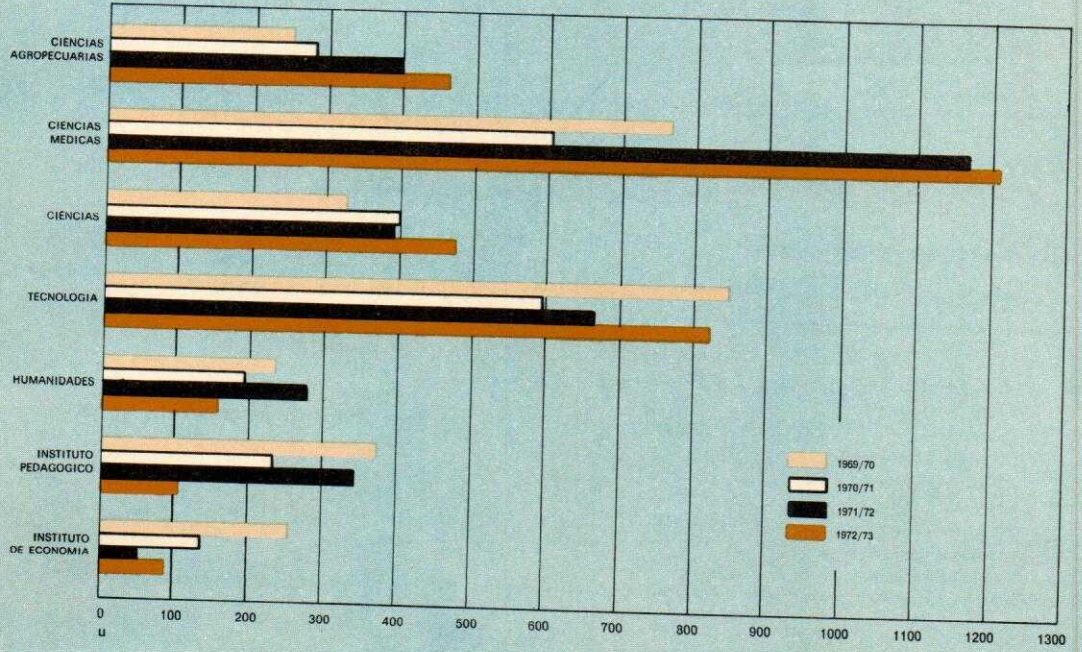
17 — Resumen general de la educación en el año escolar 1973/74

| Concepto | Escuelas | Personal docente | ALUMNOS | | Beccarios |
|-------------------------|----------|------------------|--------------|-------------|-----------|
| | | | Matriculados | Seminternos | |
| Total | 39 346 | . | 2 795 771 | . | . |
| Educación primaria | 15 561 | 71 906 | 1 899 266 | 214 658 | 46 915 |
| Educación media | 1 180 | 31 774 | 385 004 | 63 388 | 168 001 |
| General | 563 | 21 475 | 265 589 | 37 506 | 96 503 |
| Técnica y profesional | 113 | 5 464 | 56 959 | 7 344 | 36 532 |
| Movimiento juvenil | 437 | 2 504 | 32 058 | 15 395 | 8 145 |
| Normal | 67 | 2 331 | 30 398 | 3 143 | 26 821 |
| Educación de adultos | 22 465 | 33 110 | 445 965 | - | 15 783 |
| Educación especializada | 136 | 1 913 | 10 423 | 6 806 | 3 301 |
| Educación superior | 4 | ... | 55 113 | ... | ... |

INDICADORES SELECCIONADOS DE LA EDUCACION PRIMARIA



GRADUADOS EN LA EDUCACION SUPERIOR, POR FACULTADES



**CAPITULO XIV
ACTIVIDADES CULTURALES,
ESPECTACULOS Y SERVICIOS
DE INFORMACION**

ACTIVIDADES CULTURALES

OBSERVACIONES

Actividades de los grupos de aficionados

Son actividades que se realizan en distintas especialidades como: arte dramático, danza, ballet, etc. y ejecutados por varios frentes: obrero, estudiantil y campesino. Estas actividades de masas son dirigidas por el Consejo Nacional de Cultura.

Cinematógrafos

Locales habilitados con una instalación permanente para servicios cinematográficos. Están equipados con proyectores de 35 mm. y en contados casos de 70 mm.

Cine móvil

Es una modalidad especial de servicio cinematográfico destinada a los lugares --- apartados del país, constando de las siguientes unidades:

- Vehículo automotor
- Estacionarios
- En mulo
- En lancha
- Otros

Los proyectores que utilizan son de 16 mm.

1 — Actividades del Consejo Nacional de Cultura

| Concepto | 1966 | 1967 | 1968 | 1969 | 1970 | 1971 | 1972 | 1973 |
|-------------------------------|-----------|-----------|------------|-----------|-----------|-----------|-----------|------------|
| Teatro | | | | | | | | |
| Número de teatros | 19 | 35 | 44 | 44 | 50 | 50 | 54 | 64 |
| Obras presentadas | 168 | 203 | 196 | 163 | 94 | 157 | 145 | 165 |
| Número de representaciones | 3 433 | 3 421 | 3 314 | 3 092 | 1 562 | 2 525 | 3 612 | 3 255 |
| Número de asistentes | 905 987 | 952 757 | 1 037 560 | 937 759 | 526 733 | 842 082 | 771 956 | 711 454 |
| Danzas | | | | | | | | |
| Número de representaciones | 246 | 414 | 412 | 419 | 324 | 300 | 347 | 280 |
| Número de asistentes | 248 616 | 316 598 | 259 958 | 286 968 | 233 866 | 291 564 | 273 359 | 274 487 |
| Música culta | | | | | | | | |
| Número de conciertos | 1 140 | 976 | 899 | 722 | 538 | 758 | 1 047 | 1 230 |
| Número de asistentes | 203 912 | 255 373 | 208 867 | 190 229 | 159 282 | 194 458 | 239 709 | 276 430 |
| Música popular | | | | | | | | |
| Número de conciertos | 4 428 | 8 002 | 40 565 | 39 018 | 23 376 | 21 694 | 58 704 | 58 945 |
| Número de asistentes | 1 032 612 | 2 227 344 | 12 061 878 | 9 169 368 | 5 750 829 | 4 701 245 | 7 813 704 | 10 027 601 |
| Bandas | | | | | | | | |
| Número de actividades | 1 848 | 1 691 | 1 103 | 608 | 398 | 603 | 817 | 987 |
| Número de asistentes | 742 388 | 665 450 | 395 002 | 203 248 | 166 081 | 515 291 | 625 638 | 727 355 |
| Actividades mixtas | | | | | | | | |
| Número de actividades | ... | 10 | 23 | 12 | 140 | 1 129 | 2 117 | 5 573 |
| Número de asistentes | ... | 7 060 | 14 599 | 2 784 | 37 355 | 291 553 | 614 530 | 1 752 142 |
| Actividades circenses | | | | | | | | |
| Número de carpas de circo | ... | ... | ... | ... | ... | ... | ... | 2 |
| Número de funciones | ... | ... | ... | ... | ... | ... | ... | 116 |
| Número de asistentes | ... | ... | ... | ... | ... | ... | ... | 124 965 |
| Actividades infantiles | | | | | | | | |
| Número de actividades | ... | ... | 3 474 | 5 057 | 3 619 | 4 908 | 5 491 | 5 863 |
| Número de asistentes | ... | ... | 818 824 | 1 107 304 | 822 274 | 1 261 749 | 1 048 124 | 1 101 721 |
| Actividades literarias | | | | | | | | |
| Número de actividades | 2 635 | 2 695 | 3 583 | 2 542 | 1 678 | 2 969 | 3 583 | 4 855 |
| Asistentes | 238 818 | 263 815 | 307 462 | 168 951 | 101 801 | 111 345 | 123 150 | 136 148 |

Fuente: Consejo Nacional de Cultura (C.N.C.).

2 — Actividades artísticas de aficionados del Consejo Nacional de Cultura (a)

| Concepto | 1966 | 1967 | 1968 | 1969 | 1970 | 1971 | 1972 | 1973 |
|---------------------|-----------|-----------|-----------|-----------|-----------|------------|------------|------------|
| Instructores | 650 | 579 | 318 | 219 | 448 | 330 | 748 | 556 |
| Grupos | 1 353 | 1 725 | 939 | 612(b) | 678 | 755 | 10 347 | 14 185 |
| Integrantes | 19 981 | 17 006 | 8 899 | 5 494(c) | 5 876 | 8 713 | 137 540 | 181 000 |
| Número de Funciones | 25 534 | 38 359 | 48 513 | 41 079 | 37 156 | 52 840 | 86 146 | 105 600 |
| Asistentes | 5 568 218 | 7 426 264 | 9 176 019 | 8 122 671 | 8 518 685 | 11 838 668 | 18 230 042 | 21 181 000 |

(a) Excluye Artes Plásticas. (b) Excluye Pinar del Río. (c) Excluye Pinar del Río y Camagüey.

Fuente: Consejo Nacional de Cultura (C.N.C.).

3 — Actividades de bibliotecas y galerías de arte

| Concepto | 1966 | 1967 | 1968 | 1969 | 1970 | 1971 | 1972 | 1973 |
|-------------------------------------|-----------|--------------|-----------|------------|--------------|------------|-----------|-----------|
| Bibliotecas | | | | | | | | |
| Generales | 42 | 44 | 52 | 53 | 52 | 54 | 78 | 96 |
| Móviles | 6 | 5 | 6 | 5 | 3 | ... | 6 | 6 |
| Número de volúmenes en bibliotecas | 601 248 | ... | ... | 856 158(a) | 1 078 394(c) | 613 351(c) | 1 383 298 | 1 561 321 |
| Número de discos escuchados | 40 711 | 37 006 | 37 663 | 38 383 | 34 127 | 33 226 | 30 465 | 42 554 |
| Número de lectores | 967 785 | 1 016 322(b) | 1 013 966 | 1 337 427 | 1 307 268(d) | 1 363 280 | 1 602 837 | 1 865 912 |
| Número de actividades culturales | | 2 670 | 3 892 | 5 173 | 4 070 | 4 675 | 7 214 | 10 945 |
| Número de usuarios | ... | 1 623 372 | 1 726 318 | 1 998 802 | 2 161 198 | 2 505 734 | 2 550 108 | 2 809 787 |
| De ellos: en actividades culturales | ... | 170 532 | 215 171 | 317 910 | 204 250 | 210 653 | 253 664 | 256 560 |
| Días de exposición (g) | ... | 24 028 | 22 467 | 14 742 | 9 297 | 10 375 | 8 416 | 10 699 |
| Galerías de arte | | | | | | | | |
| Número de galerías | 9 | 9 | 23 | 21 | 19 | 19 | 18 | 20 |
| Número de exposiciones (e) | 629 | 878 | 489 | ... | 251 | 277 | 403 | 485 |
| Número de asistentes (f) | 1 246 538 | 1 448 205 | 1 352 853 | 580 871 | 382 218 | 569 868 | 465 042 | 751 166 |

(a) Los datos corresponden a 28 bibliotecas. (b) Los datos corresponden a 43 bibliotecas. (c) Los datos corresponden a 50 bibliotecas. (d) Los datos corresponden a 51 bibliotecas. (e) Se excluyen exposiciones en bibliotecas. (f) Se excluyen asistentes a exposiciones en bibliotecas. (g) Corresponden a las presentadas en Bibliotecas, Galerías, Museos, etc.

Fuente: Consejo Nacional de Cultura (CNC).

4 — Zoológicos, acuarios, jardines botánicos y museos

| Concepto | 1966 | 1967 | 1968 | 1969 | 1970 | 1971 | 1972 | 1973 |
|---------------------------|------------|------------|-----------|--------------|------------|-----------|-----------|-----------|
| Zoológicos | | | | | | | | |
| Número de zoológicos | 2 | 2 | 2 | 2 | 2 | 2 | 2 | 2 |
| Ejemplares o piezas | 12 419 | 4 332 | 3 943 | 4 156 | 3 694 | ... | 4 795 | 6 147 |
| Visitantes | 2 817 319 | 3 293 128 | 3 502 638 | 2 477 414(b) | 2 440 552 | 2 369 722 | 2 790 548 | 2 396 604 |
| Escolares (a) | 101 432 | 94 774 | 145 991 | 74 364(b) | 51 660 | 600 720 | 126 729 | 186 728 |
| Acuarios | | | | | | | | |
| Número de acuarios | 1 | 1 | 1 | 1 | 1 | 1 | 1 | 1 |
| Ejemplares o piezas | 350 | 2 034 | 2 400 | 2 241 | 1 237 | 1 205 | 1 119 | 1 300 |
| Visitantes | 295 540 | 332 236 | 367 557 | 472 706 | 424 371 | 592 845 | 819 338 | 462 100 |
| Escolares (a) | 9 130 | 47 520 | 70 904 | 41 924 | 34 878 | 77 820 | 72 671 | 63 832 |
| Jardines botánicos | | | | | | | | |
| Número de jardines | 2 | 2 | ... | ... | 2 | 2 | 2 | 2 |
| Ejemplares o piezas | 9 367 | 6 520 | ... | ... | 6 550 | 6 800 | 30 450 | 7 030 |
| Visitantes | 182 725 | 264 410 | ... | ... | 164 500 | 271 000 | 274 700 | 87 500 |
| Escolares (a) | 20 987 | 87 300 | ... | ... | 15 350 | 22 300 | 43 020 | 17 320 |
| Museos | | | | | | | | |
| Número de museos | 13 | 13 | 15 | 16 | 23(g) | 20 | 23 | 25 |
| Ejemplares o piezas | 53 728(c) | 44 167(d) | ... | 13 118(e) | 20 618(h) | 19 156(j) | 37 671 | ... |
| Visitantes | 299 527(c) | 219 955(d) | 267 521 | 272 728(f) | 594 225(i) | 586 798 | 740 923 | 989 361 |
| Escolares (a) | 66 404(c) | 57 545(d) | 71 936 | 78 948(f) | 89 921(i) | 94 991 | 133 864 | 197 504 |

(a) Aquellos que realizaron visitas organizadas por las escuelas. (b) Los datos corresponden al Zoológico de La Habana. (c) Los datos corresponden a 12 museos, ya que el de Sancti Spiritus fue cerrado al público. (d) Los datos corresponden a 13 museos, ya que el de Cárdenas fue cerrado al público. (e) Los datos corresponden a 8 museos. (f) Los datos corresponden a 12 museos. (g) En total 4 museos en reparación. (h) Los datos corresponden a 11 museos. (i) Los datos corresponden a 19 museos. (j) Los datos corresponden a 7 museos.

5 — Títulos de libros publicados

| Materias (a) | 1966 | 1967 | 1968 | 1969 | 1970 | 1971 | 1972 | 1973 |
|---|------|------|------|------|------|------|------|------|
| Total | 543 | 500 | 686 | 685 | 647 | 629 | 764 | 737 |
| Generalidades | 9 | 37 | 22 | 78 | 70 | 63 | 45 | 44 |
| Filosofía, psicología | 21 | 8 | 13 | 6 | 5 | 13 | 13 | 16 |
| Religión, teología | 1 | 1 | 1 | - | - | 2 | 2 | - |
| Sociología, estadística | 6 | 2 | 1 | 8 | 10 | 11 | 11 | 10 |
| Ciencias políticas, economía política | 38 | 49 | 62 | 44 | 28 | 29 | 31 | 22 |
| Derecho, administración pública, previsión, asistencia social, seguros | 4 | - | 4 | 6 | 3 | 2 | 7 | 20 |
| Arte y ciencia militar | - | 3 | 2 | 4 | 4 | 4 | 1 | 2 |
| Enseñanza, educación | 18 | 69 | 142 | 109 | 149 | 147 | 230 | 189 |
| Comercio, comunicaciones, transporte | 6 | 1 | 14 | 10 | - | 12 | 4 | - |
| Etnografía, usos y costumbres, folklore | 2 | 2 | - | - | 3 | - | 4 | 1 |
| Lingüística, filología | 10 | 1 | 2 | - | 2 | 6 | 16 | 27 |
| Matemática | 21 | 16 | 27 | 36 | 18 | 19 | 18 | 18 |
| Ciencias naturales | 50 | 30 | 39 | 27 | 22 | 26 | 30 | 28 |
| Ciencias médicas, higiene pública | 36 | 35 | 59 | 36 | 41 | 66 | 87 | 46 |
| Ingeniería, tecnología, industria, artes y oficios | 113 | 56 | 68 | 87 | 79 | 49 | 56 | 39 |
| Agricultura, silvicultura, ganadería, caza y pesca | 32 | 43 | 39 | 38 | 50 | 20 | 14 | 27 |
| Economía doméstica | 1 | 1 | 2 | 3 | - | 2 | - | - |
| Organización, administración y técnica del comercio, comunicaciones y transportes | 5 | - | - | 4 | 4 | 7 | 10 | 10 |
| Urbanismo, arquitectura, artes plásticas, oficios artísticos, fotografía, film, cinematografía, teatro, radio, televisión | 15 | 8 | 15 | 13 | 7 | 9 | 16 | 30 |
| Recreos, pasatiempos, juegos, deportes | 7 | 4 | 5 | 7 | 8 | 3 | 9 | 9 |
| Literatura | 86 | 87 | 127 | 132 | 109 | 98 | 87 | 107 |
| Geografía, viajes | 13 | 6 | 3 | 3 | 4 | 5 | 9 | 8 |
| Historia, biografía | 49 | 41 | 39 | 34 | 31 | 36 | 64 | 84 |

(a) Clasificación Decimal Universal (C.D.U.)

Fuente: Instituto Cubano del Libro (ICL).

6 — Libros, revistas y folletos publicados

| Años | Miles de U | | | | | |
|------|------------|----------------------|------------|-------------------------------|------------|----------------------|
| | Libros | | Revistas | | Folletos | |
| | Ejemplares | De ellos: Educativos | Ejemplares | De ellos: Científico-Técnicos | Ejemplares | De ellos: Educativos |
| 1962 | 12 223,7 | ... | ... | ... | ... | ... |
| 1963 | 15 291,9 | ... | ... | ... | ... | ... |
| 1964 | 18 032,3 | ... | 9 110,5 | ... | 9 314,3 | ... |
| 1965 | 15 408,2 | ... | 7 917,7 | ... | 6 680,9 | ... |
| 1966 | 9 274,8 | ... | 7 391,8 | ... | 7 102,6 | ... |
| 1967 | 8 519,9 | 5 476,5 | 9 828,1 | 527,3 | 7 454,6 | 677,2 |
| 1968 | 13 199,5 | 8 279,9 | 5 780,6 | 829,6 | 9 892,4 | 1 578,8 |
| 1969 | 15 776,9 | 8 814,7 | 5 332,4 | 764,6 | 10 990,5 | 3 657,1 |
| 1970 | 16 336,9 | 8 615,0 | 5 627,8 | 1 272,6 | 6 919,3 | 1 155,7 |
| 1971 | 13 282,3 | 7 184,7 | 6 402,0 | 1 698,7 | 6 610,7 | 2 419,2 |
| 1972 | 21 035,4 | 12 408,3 | 5 268,9 | 1 605,9 | 5 774,1 | 3 783,2 |
| 1973 | 28 817,1 | 20 332,5 | 4 921,5 | 2 058,5 | 2 803,4 | 1 947,1 |

Fuente: Instituto Cubano del Libro (ICL).

7 — Distribución de periódicos y revistas,^(a) por provincias

| Concepto | Títulos | Nacional | Pinar del Rfo | La Habana | Matanzas | Las Villas | Camagüey | Oriente |
|---------------------------------|---------|----------|---------------|-----------|----------|------------|----------|---------|
| Periódicos | | | | | | | | |
| Diarios | | | | | | | | |
| 1970 | 10 | 808 859 | 47 728 | 305 044 | 68 082 | 111 591 | 132 981 | 143 433 |
| 1971 | 6 | 769 166 | 35 899 | 378 052 | 75 489 | 114 693 | 70 840 | 94 190 |
| 1972 | 11 | 872 165 | 53 203 | 378 109 | 74 314 | 119 645 | 92 813 | 154 081 |
| 1973 | ... | ... | ... | ... | ... | ... | ... | ... |
| Semanal | | | | | | | | |
| 1970 | 11 | 549 364 | 55 694 | 239 104 | 40 252 | 49 636 | 59 138 | 105 540 |
| 1971 | 3 | 470 377 | 26 929 | 239 538 | 30 168 | 44 557 | 48 784 | 80 401 |
| 1972 | 3 | 470 112 | 26 610 | 247 819 | 29 738 | 44 234 | 46 234 | 75 477 |
| 1973 | ... | ... | ... | ... | ... | ... | ... | ... |
| Otros (b) | | | | | | | | |
| 1970 | 10 | 85 391 | 1 800 | 17 414 | 5 450 | 18 300 | 31 260 | 11 167 |
| 1971 | 5 | 36 436 | 730 | 2 695 | 30 | 30 | 28 060 | 4 891 |
| 1972 | 2 | 82 526 | 27 882 | 8 832 | 5 413 | 10 414 | 7 061 | 22 924 |
| 1973 | ... | ... | ... | ... | ... | ... | ... | ... |
| Revistas nacionales | | | | | | | | |
| Semanal | | | | | | | | |
| 1970 | 3 | 318 601 | 12 044 | 131 325 | 21 538 | 39 641 | 44 616 | 69 437 |
| 1971 | 1 | 208 494 | 5 980 | 85 299 | 14 742 | 28 599 | 25 851 | 48 023 |
| 1972 | 1 | 208 915 | 5 949 | 82 673 | 14 806 | 29 222 | 27 826 | 48 439 |
| 1973 | ... | ... | ... | ... | ... | ... | ... | ... |
| Mensual | | | | | | | | |
| 1970 (c) | 10 | 507 316 | 29 661 | 196 461 | 28 982 | 77 646 | 45 165 | 129 301 |
| 1971 | 5 | 388 347 | 10 519 | 157 776 | 20 156 | 56 340 | 32 394 | 111 162 |
| 1972 | 4 | 276 511 | 8 243 | 98 884 | 13 480 | 44 109 | 22 465 | 89 330 |
| 1973 | ... | ... | ... | ... | ... | ... | ... | ... |
| Otras (b) | | | | | | | | |
| 1970 | 7 | 47 512 | 1 224 | 36 185 | 1 739 | 2 397 | 2 220 | 3 747 |
| 1971 | 5 | 17 898 | 288 | 14 533 | 455 | 698 | 461 | 1 463 |
| 1972 | ... | ... | ... | ... | ... | ... | ... | ... |
| 1973 | ... | ... | ... | ... | ... | ... | ... | ... |
| Revistas extranjeras (b) | | | | | | | | |
| 1970 | 18 | 110 904 | 10 654 | 49 152 | 8 009 | 11 971 | 11 764 | 19 354 |
| 1971 | 19 | 126 250 | 11 387 | 61 553 | 8 361 | 12 344 | 11 735 | 20 870 |
| 1972 | 19 | 147 628 | 13 170 | 69 320 | 11 107 | 13 580 | 16 172 | 24 279 |
| 1973 | ... | ... | ... | ... | ... | ... | ... | ... |

(a) Promedio de ejemplares distribuidos. (b) Es la suma de todos los promedios informados, con distintas periodicidades.
(c) Los datos son estimados.

Fuente: Empresa de Medios de Propaganda.

8 — Cines de 16 mm, proyecciones y cinematógrafos, por provincias

| Concepto | Nacional | Pinar del Rfo | La Habana | Matanzas | Las Villas | Camagüey | Oriente |
|------------------------|----------|---------------|-----------|----------|------------|----------|---------|
| Cines de 16 mm. | | | | | | | |
| 1969 | 85 | 10 | 12 | 10 | 15 | 19 | 19 |
| 1970 | 325 | 22 | 41 | 33 | 82 | 45 | 102 |
| 1971 | 413 | 33 | 60 | 42 | 97 | 71 | 110 |
| 1972 | 448 | 42 | 68 | 42 | 103 | 85 | 110 |
| 1973 | 485 | 53 | 66 | 43 | 107 | 93 | 123 |
| Proyecciones | | | | | | | |
| 1969 | 74 980 | 7 859 | 9 459 | 11 432 | 17 988 | 13 395 | 14 847 |
| 1970 | 98 075 | 10 855 | 13 278 | 11 507 | 22 141 | 17 144 | 23 150 |
| 1971 | 167 028 | 14 192 | 20 495 | 16 288 | 41 204 | 27 619 | 47 230 |
| 1972 | 197 311 | 19 910 | 27 228 | 23 001 | 50 576 | 33 174 | 43 422 |
| 1973 | 218 678 | 25 082 | 27 131 | 21 721 | 62 556 | 34 593 | 47 595 |
| Cinematógrafos | | | | | | | |
| 1969 | 425 | 27 | 148 | 41 | 74 | 48 | 87 |
| 1970 | 432 | 29 | 147 | 42 | 77 | 48 | 89 |
| 1971 | 427 | 29 | 151 | 45 | 71 | 42 | 89 |
| 1972 | 440 | 31 | 150 | 46 | 73 | 46 | 94 |
| 1973 | 440 | 31 | 147 | 48 | 74 | 47 | 93 |

9 — Películas de largometraje estrenadas, por países de procedencia(a)

| Países | 1966 | 1967 | 1968 | 1969 | 1970 | 1971 | 1972 | 1973 |
|--|------|------|------|------|------|------|------|------|
| Total | 169 | 112 | 115 | 115 | 124 | 151 | 159 | 154 |
| Alemania (República Democrática) | 4 | 4 | - | 3 | 2 | 7 | 4 | 6 |
| Alemania (República Federal) | - | - | - | - | - | 1 | - | - |
| Angola | - | - | - | - | - | - | - | 1 |
| Argentina | 1 | - | 1 | - | - | - | 1 | - |
| Argelia | - | - | - | - | - | - | - | 1 |
| Austria | - | - | - | - | - | - | - | - |
| Albania | - | - | - | - | - | - | - | - |
| Bulgaria | 1 | 1 | 5 | 2 | 2 | 5 | 5 | 1 |
| Brasil | 2 | - | 7 | 3 | 3 | 3 | - | - |
| Bolivia | - | - | 1 | 1 | - | - | 1 | - |
| Colombia | - | - | - | - | - | - | - | - |
| Corea (República Democrática) | - | - | - | - | - | 3 | 1 | - |
| Cuba | 4 | 3 | 5 | 3 | - | 3 | 4 | 7 |
| Checoslovaquia | 16 | 3 | 2 | 4 | 6 | 11 | 15 | 12 |
| Chile | - | - | - | - | - | 3 | 2 | 1 |
| China (República Popular) | 3 | 1 | - | - | - | - | - | - |
| Egipto | - | - | - | - | - | - | 1 | 1 |
| Estados Unidos de Norteamérica | 10 | 13 | 6 | 11 | 11 | 16 | 16 | 20 |
| España | 9 | 7 | 5 | 4 | 10 | 4 | 9 | 7 |
| Francia | 21 | 15 | 11 | 7 | 14 | 23 | 14 | 6 |
| Grecia | 1 | - | - | - | - | - | - | - |
| Hungría | 14 | 8 | 8 | 6 | 7 | 8 | 5 | 5 |
| Italia | 9 | 18 | 7 | 9 | 8 | 9 | 11 | 10 |
| Japón | 4 | 4 | 18 | 18 | 23 | 13 | 12 | 15 |
| México | 5 | - | 3 | 6 | 1 | 5 | - | - |
| Nigeria | - | - | - | - | 1 | - | - | - |
| Polonia | 12 | 1 | 4 | 2 | 4 | 18 | 3 | 10 |
| Reino Unido | 10 | 10 | 9 | 7 | 3 | 3 | 13 | 15 |
| Rumania | 3 | 6 | 4 | 8 | 1 | - | 13 | 12 |
| Senegal | - | - | - | 1 | - | - | - | 1 |
| Suecia | 1 | - | 4 | 1 | 1 | 1 | - | - |
| Unión de Repúblicas Socialistas Soviéticas | 37 | 15 | 14 | 17 | 26 | 15 | 28 | 22 |
| Venezuela | - | - | - | - | - | - | - | - |
| Viet-Nam (República Democrática) | 1 | 2 | 1 | 1 | - | - | 1 | 1 |
| Yugoslavia | 1 | 1 | - | 1 | 1 | - | - | - |

(a) Incluidos reestrenos: En 1966 = 22, 1967 = 15, 1968 = 7, 1969 = 14, 1970 = 10, 1971 = 16, 1972 = 18, 1973 = 5.

Fuente: Instituto Cubano del Arte e Industria Cinematográficos (ICAIC).

10 — Premios cinematográficos internacionales obtenidos
1961/1973

| Países | Total | Largo-metraje | Corto-metraje | Países | Total | Largo-metraje | Corto-metraje |
|----------------------------------|-------|---------------|---------------|--|-------|---------------|---------------|
| Total | 126 | 46 | 80 | | | | |
| Alemania (República Democrática) | 25 | 1 | 24 | Irlanda | 1 | - | 1 |
| Alemania (República Federal) | 6 | - | 6 | Italia | 12 | 7 | 5 |
| Argentina | 1 | 1 | - | Japón | 1 | 1 | - |
| Australia | 3 | 2 | 1 | México | 2 | 1 | 1 |
| Bélgica | 1 | 1 | - | Panamá | 1 | 1 | - |
| Cambodia | 9 | 3 | 6 | Polonia | 4 | 1 | 3 |
| Checoslovaquia | 7 | 7 | - | Portugal | 1 | - | 1 |
| Chile | 4 | 1 | 3 | Reino Unido | 5 | 1 | 4 |
| España | 16 | 4 | 12 | Suiza | 1 | 1 | - |
| Finlandia | 2 | 1 | 1 | Unión de Repúblicas Socialistas Soviéticas | 14 | 10 | 4 |
| Francia | 4 | 2 | 2 | Uruguay | 1 | - | 1 |
| India | 3 | - | 3 | Venezuela | 2 | - | 2 |

Fuente: Instituto Cubano del Arte e Industria Cinematográficos (ICAIC).

11 — Producción cinematográfica

| Concepto | 1968 | 1969 | 1970 | 1971 | 1972 | 1973 |
|------------------|------|------|------|------|------|------|
| Largometrajes | 4 | 1 | 1 | 4 | 7 | 5 |
| Mediometrajes | 2 | 1 | - | - | 3 | 1 |
| Documentales | 42 | 18 | 29 | 22 | 34 | 30 |
| Dibujos animados | 5 | 3 | 5 | 2 | 4 | 5 |
| Noticieros | 44 | 43 | 38 | 23 | 51 | 49 |

Fuente: Instituto Cubano del Arte e Industria Cinematográficos (ICAIC).

12 — Promedio semanal de horas transmitidas por radio, según géneros
1973

| Concepto | Horas-minutos | | |
|-------------|--------------------|----------------------|---------------|
| | Cadenas Nacionales | Cadenas Provinciales | Otras plantas |
| Musical | | | |
| En vivo | 21:07 | 94:07 | |
| Grabado | 301:42 | 348:19 | 434:12 |
| Dramático | | | 1 459:57 |
| En vivo | 0:10 | 0:54 | 2:25 |
| Grabado | 43:35 | 34:39 | 12:02 |
| Humorístico | | | |
| En vivo | - | 0:19 | - |
| Grabado | 9:09 | 2:16 | - |
| Infantil | | | |
| En vivo | - | | |
| Grabado | 11:29 | 3:33 | 42:35 |
| Educacional | | | 28:45 |
| En vivo | 1:12 | 19:42 | |
| Grabado | 36:33 | 75:10 | 135:04 |
| Informativo | | | 120:07 |
| En vivo | 174:02 | 59:21 | 501:33 |
| Grabado | 70:54 | 204:19 | 367:08 |
| Deportivo | | | |
| En vivo | 8:00 | 36:47 | 28:06 |
| Grabado | 5:02 | 17:07 | 8:12 |

Fuente: Instituto Cubano de Radiodifusión (ICR).

13 — Promedio semanal de horas transmitidas por televisión, según géneros
1973

| Concepto | Nacional | Canales | | Tele-Rebelde |
|--------------------------------|----------|---------|-------|--------------|
| | | 2 | 6 | |
| | | En vivo | 87:35 | |
| Musical | 12:26 | 0:32 | 8:25 | 3:29 |
| Dramático | 7:22 | 0:01 | 5:30 | 1:51 |
| Humorístico | 1:25 | - | 0:57 | 0:28 |
| Infantil | 5:46 | 0:02 | 4:25 | 1:19 |
| Educacional | 19:19 | 1:49 | 17:30 | - |
| Informativo | 24:57 | 6:19 | 9:26 | 9:12 |
| Deportivo | 16:20 | 9:03 | 2:30 | 4:47 |
| Filmico | 71:37 | 28:52 | 17:47 | 24:58 |
| Largometrajes | 41:48 | 21:01 | 8:21 | 12:26 |
| Documentales | 8:28 | 4:15 | 1:13 | 3:00 |
| Educativas | 0:02 | 0:01 | 0:01 | - |
| Programas seriados y aventuras | 0:20 | - | - | 0:20 |
| Comedias silentes | 0:43 | - | 0:29 | 0:14 |
| Dibujos animados | 18:39 | 3:34 | 7:34 | 7:31 |
| Musicales | 1:37 | 0:01 | 0:09 | 1:27 |
| Video-tape | 23:22 | 0:54 | 18:28 | 4:00 |
| Musical | 3:39 | 0:12 | 2:50 | 0:37 |
| Dramático | 3:07 | 0:10 | 2:33 | 0:24 |
| Humorístico | 0:27 | - | 0:26 | 0:01 |
| Infantil | 1:58 | 0:01 | 1:34 | 0:23 |
| Educacional | 6:50 | 0:03 | 6:47 | - |
| Informativo | 6:26 | 0:25 | 3:55 | 2:06 |
| Deportivo | 0:55 | 0:03 | 0:23 | 0:29 |

Fuente: Instituto Cubano de Radiodifusión (ICR).

14 — Material filmico para televisión

| Concepto | Material filmico | | | Proyección semanal | | | | Ciclo de Rotación (meses) |
|--------------------------------|------------------|------------|----------|--------------------|---------|---------|--------------|---------------------------|
| | Total | Utilizable | Aplazado | Total | Canal 2 | Canal 6 | Tele-Rebelde | |
| 1970 | | | | | | | | |
| Largometrajes | 1 463 | 1 120 | 343 | 34 | 22 | 6 | 6 | 5 1/2 |
| Documentales | 1 206 | 1 061 | 145 | 12 | 7 | 2 | 3 | 2 |
| Programas seriados y aventuras | 273 | 198 | 75 | 9 | 3 | 1 | 5 | 3 |
| Comedias silentes | 162 | 162 | - | 3 | - | 3 | - | 24 |
| Musicales | 506 | 486 | 20 | 5 | 2 | 1 | 2 | 5 |
| Cartones | 1 636 | 1 486 | 150 | 202 | 49 | 83 | 70 | 1 |
| 1971 | | | | | | | | |
| Largometrajes | 1 561 | 1 183 | 378 | 34 | 18 | 10 | 6 | 5 1/2 |
| Documentales | 1 446 | 838 | 608 | 13 | 7 | 3 | 3 | 2 |
| Programas seriados y aventuras | 211 | 160 | 51 | 6 | - | 1 | 5 | 3 |
| Comedias silentes | 210 | 210 | - | 4 | - | 4 | - | 24 |
| Musicales | 438 | 305 | 133 | 5 | 2 | 1 | 2 | 5 |
| Cartones | 2 219 | 2 077 | 142 | 240 | 50 | 100 | 90 | 1 |
| 1972 | | | | | | | | |
| Largometrajes | 1 656 | 1 282 | 374 | 1 554 | 886 | 260 | 408 | 5 1/2 |
| Documentales | 1 184 | 616 | 568 | 999 | 653 | 166 | 180 | 5 |
| Programas seriados y aventuras | 253 | 158 | 95 | - | - | - | - | 3 |
| Comedias silentes | 161 | 161 | - | - | - | - | - | 24 |
| Musicales | 125 | 89 | 36 | - | - | - | - | 5 |
| Cartones | 2 241 | 2 099 | 142 | 992 | 136 | 356 | 500 | 1 |
| 1973 | | | | | | | | |
| Largometrajes | 1 656 | 1 282 | 374 | 1 554 | 886 | 260 | 408 | 10 |
| Documentales | 1 184 | 616 | 568 | 999 | 653 | 166 | 180 | 5 |
| Programas seriados y aventuras | 253 | 158 | 95 | - | - | - | - | 3 |
| Comedias silentes | 161 | 161 | - | - | - | - | - | 24 |
| Musicales | 125 | 89 | 36 | - | - | - | - | 60 |
| Cartones | 2 441 | 2 099 | 142 | 992 | 136 | 356 | 500 | 12 |

Fuente: Instituto Cubano de Radiodifusión (ICR).

15 — Producción de animados (a) para televisión

| Concepto | 1968 | 1969 | 1970 | 1971 | 1972 | 1973 |
|---------------------------------------|------|------|------|------|------|------|
| Teleclases | 28 | 25 | 38 | 8 | 9 | 11 |
| Menciones de divulgación | 38 | 18 | 47 | 30 | 61 | 69 |
| Salud pública | 6 | 9 | - | 1 | - | 4 |
| Servicios a noticieros y programación | 26 | 40 | 33 | 15 | 29 | 74 |
| Menciones agropecuarias | 10 | 8 | 7 | 10 | 3 | 5 |
| Didáctico del agro | 2 | 24 | 10 | 12 | - | 4 |
| Didáctico educacional | 10 | 17 | 19 | 14 | 33 | 38 |
| Entretenimiento | - | - | 10 | 12 | 5 | 1 |
| Otros | - | - | - | 10 | 82 | 165 |

(a) Comprende dibujos, marionetas, etc.

Fuente: Instituto Cubano de Radiodifusión (ICR).

CAPITULO XV
SALUD PUBLICA

1 — Plazas de personal facultativo del Ministerio de Salud Pública

| Personal | 1958(a) | 1965 | 1966 | 1967(b) | 1968 | 1969 | 1970 | 1971 | 1972(f) | 1973 |
|---------------------------------------|---------|--------|--------|----------|------|--------|-------|----------|---------|--------|
| Total | 2 404 | 25 413 | 25 449 | 29 969 | . | 32 939 | . | . | 34 705 | 42 472 |
| Médicos | 1 125 | 6 238 | 7 036 | 6 608 | ... | 6 028 | 6 152 | 6 204 | 6 549 | 7 043 |
| Estomatólogos | 250 | 1 200 | 1 121 | 1 081 | ... | 1 248 | 1 366 | 1 149 | 1 346 | 1 746 |
| Farmacéuticos | 46 | 519 | 438 | 380 | ... | 709(c) | ... | ... | 790 | 731 |
| Enfermeras y auxiliares de enfermería | 826 | 9 637 | 10 253 | 12 459 | ... | 14 372 | 4 803 | 13 155 | 13 871 | 17 210 |
| Técnicos auxiliares | 157 | 7 819 | 6 601 | 9 441(d) | ... | 10 582 | ... | 3 238(e) | 12 149 | 15 742 |

(a) Excluye mutualismo. (b) Plantilla ocupada y plazas contratadas en 31 de diciembre de 1967. (c) Incluye farmacias y excluye producción. (d) Incorporado personal de actividades privadas que fueron nacionalizadas. (e) Se refiere a técnicos y auxiliares de rayos X y laboratorios. (f) En 30 de septiembre.

Fuente: Ministerio de Salud Pública (MINSAP).

2 — Unidades de servicios del Ministerio de Salud Pública

| Unidades | 1958 | 1963 | 1964 | 1965 | 1966 | 1967 | 1968 | 1969 | 1970 | 1971 | 1972 | 1973 |
|-------------------------------------|-------|------|------|------|------|------|------|------|------|------|--------|--------|
| Total | 395 | 457 | 507 | 510 | 523 | 590 | 680 | 697 | 741 | 814 | 840 | 880 |
| Hospitales | 97 | 149 | 156 | 163 | 172 | 182 | 195 | 207 | 225 | 235 | 252(g) | 260(g) |
| Generales urbanos (a) | 67 | 72 | 72 | 73 | 73 | 76 | 77 | 82 | 85 | 87 | 94 | 97 |
| Generales rurales | 3 | 38 | 41 | 43 | 44 | 44 | 48 | 47 | 48 | 51 | 56 | 56 |
| Antituberculosos | 5 | 10 | 10 | 10 | 9 | 8 | 8 | 8 | 7 | 7 | 6 | 5 |
| Anti - infecciosos | 1 | 1 | 1 | 1 | 1 | 1 | 1 | - | - | - | - | - |
| Anti - leprosos | 2 | 2 | 2 | 2 | 2 | 2 | 2 | 2 | 2 | 2 | 2 | 2 |
| Infantiles | 3 | 6 | 6 | 8 | 10 | 12 | 15 | 16 | 18 | 20 | 21 | 22 |
| De maternidad (b) | 10 | 10 | 14 | 16 | 22 | 28 | 32 | 38 | 45 | 47 | 51 | 53 |
| Siquiátricos | 1 | 2 | 2 | 2 | 3 | 3 | 4 | 5 | 11 | 12 | 13 | 16 |
| Neurológicos | - | 1 | 1 | 1 | 1 | 1 | 1 | 1 | 1 | 1 | 1 | 1 |
| Oftalmológicos | - | 1 | 1 | 1 | 1 | 1 | 1 | 1 | 1 | 1 | 1 | 1 |
| Oncológicos | 2 | 3 | 3 | 3 | 3 | 3 | 3 | 3 | 3 | 3 | 3 | 3 |
| Ortopédicos | 2 | 2 | 2 | 2 | 2 | 2 | 2 | 2 | 2 | 2 | 2 | 2 |
| De impedidos físicos y mentales (c) | 1 | 1 | 1 | 1 | 1 | 1 | 1 | 1 | 1 | 1 | 1 | 1 |
| Cirugía cardiovascular | - | - | - | - | - | - | - | 1 | 1 | 1 | 1 | 1 |
| Policlínicos | 52(d) | 152 | 162 | 171 | 197 | 239 | 282 | 290 | 308 | 314 | 318 | 326 |
| Mutualismo (e) | 242 | 122 | 106 | 88 | 63 | 50 | 24 | 12 | - | - | - | - |
| Puestos médicos rurales (f) | - | - | 43 | 40 | 38 | 60 | 94 | 91 | 96 | 121 | 110 | 113 |
| Hogares | | | | | | | | | | | | |
| De impedidos físicos y mentales | - | - | 1 | 1 | 2 | 3 | 3 | 3 | 6 | 5 | 6 | 6 |
| De recuperación infantil | - | 1 | 1 | 2 | 3 | 3 | 8 | 14 | 22 | 34 | 42 | 52 |
| Bancos de sangre | 1 | 3 | 4 | 7 | 9 | 13 | 16 | 16 | 18 | 19 | 19 | 21 |
| Hogares de ancianos | ... | 27 | 27 | 29 | 30 | 31 | 35 | 37 | 40 | 44 | 45 | 47 |
| Hogares cunas | ... | ... | 4 | 6 | 6 | 6 | 6 | 7 | - | - | - | - |
| Hogares maternos | - | - | - | - | - | - | 14 | 17 | 22 | 38 | 44 | 51 |
| Balnearios | 3 | 3 | 3 | 3 | 3 | 3 | 3 | 3 | 4 | 4 | 4 | 4 |

(a) Incluye antigua categoría de hospitales industriales, hospitales de becarios y de la Columna Juvenil del Centenario. (b) Incluye los materno-infantiles. (c) De rehabilitación. (d) Se refiere a las antiguas casas de socorro municipales. (e) Clínicas privadas que fueron integradas al Ministerio de Salud Pública, manteniendo su carácter mutualista. (f) Antiguos dispensarios rurales. (g) Considerado el Instituto de Cardiología como hospital.

Fuente: Ministerio de Salud Pública (MINSAP).

3 — Hospitales y clínicas, según número de camas

Salud Pública

| Años | Hospitales y clínicas | | | | | |
|------|-----------------------|---------------------|------------------|--------------------|--------------------|--------------------|
| | Total | Menores de 50 camas | De 50 a 99 camas | De 100 a 199 camas | De 200 a 399 camas | De 400 ó más camas |
| 1958 | 339 | 214 | 67 | 32 | | |
| 1959 | 342 | 214 | 66 | 35 | 15 | 11 |
| 1960 | 340 | 209 | 65 | 34 | 15 | 12 |
| 1961 | 359 | 218 | 65 | 40 | 18 | 14 |
| 1962 | 346 | 201 | 56 | 48 | 22 | 14 |
| 1963 | 271 | 124 | 50 | 48 | 26 | 15 |
| 1964 | 262 | 109 | 46 | 36 | 25 | 16 |
| 1965 | 251 | 96 | 47 | 63 | 27 | 17 |
| 1966 | 235 | 85 | 39 | 63 | 27 | 18 |
| 1967 | 232 | 80 | 41 | 58 | 32 | 21 |
| 1968 | 219 | 73 | 41 | 55 | 33 | 23 |
| 1969 | 219 | 81 | 34 | 46 | 31 | 28 |
| 1970 | 225 | 87 | 34 | 50 | 32 | 22 |
| 1971 | 235 | 94 | 38 | 51 | 33 | 20 |
| 1972 | 250 | 97 | 39 | 47 | 33 | 23 |
| 1973 | 252 | 109 | 39 | 48 | 33 | 23 |

Fuente: Ministerio de Salud Pública (MINSAP).

4 — Dotación normal de camas en unidades de servicios

| Unidades | 1958 | 1965 | 1966 | 1967 | 1968 | 1969 | 1970 | 1971 | 1972 | 1973 |
|-------------------------------------|--------|--------|--------|--------|--------|--------|--------|------------|------------|--------|
| Total | 21 780 | 42 612 | 42 561 | 40 754 | 45 034 | 45 340 | 48 345 | 45 238 (g) | 45 570 | 42 841 |
| Hospitales | | | | | | | | | | |
| Generales urbanos (a) | 3 264 | 12 424 | 13 314 | 13 749 | 15 045 | 18 382 | 20 117 | 18 609 (f) | 20 017 (f) | 18 052 |
| Generales rurales | 10 | 1 212 | 1 288 | 1 300 | 1 607 | 1 160 | 1 580 | 1 384 | 1 327 | 1 306 |
| Antituberculosos | 2 321 | 4 189 | 4 015 | 3 718 | 3 556 | 3 493 | 3 092 | 2 726 | 1 886 | 1 721 |
| Anti-infecciosos | 100 | 350 | 373 | 382 | 394 | - | - | - | - | - |
| Anti-leproso | 400 | 714 | 699 | 637 | 461 | 581 | - | - | - | - |
| Infantiles | 272 | 2 304 | 2 859 | 3 166 | 4 243 | 5 257 | 5 415 | 494 | 581 | 523 |
| De maternidad (b) | 220 | 2 389 | 2 048 | 2 445 | 3 379 | 5 161 | 5 283 | 5 703 | 5 114 | 5 300 |
| Siquiátricos | 3 500 | 5 764 | 4 561 | 4 630 | 5 270 | 5 161 | 5 283 | 5 161 | 5 280 | 5 120 |
| Neurológicos | - | 93 | 92 | 93 | 100 | 4 852 | 6 574 | 6 211 | 6 302 | 6 291 |
| Oftalmológicos | - | 140 | 144 | 150 | 154 | 98 | 98 | 88 | 88 | 87 |
| Oncológicos | 300 | 620 | 620 | 631 | 640 | 665 | 675 | 680 | 679 | 681 |
| Ortopédicos | 181 | 299 | 298 | 290 | 306 | 298 | 368 | 347 | 347 | 336 |
| De impedidos físicos y mentales (h) | 265 | 164 | 154 | 154 | 154 | 154 | 174 | 177 | 177 | 177 |
| Cirugía cardiovascular | - | - | - | - | - | - | 70 | 61 | 61 | 87 |
| Policlínicos | 10 (d) | 128 | 284 | 469 | 486 | 726 | 677 | 544 | 639 | 552 |
| Mutualismo (c) | 10 937 | 11 372 | 11 372 | 8 405 | 8 207 | 2 881 | - | - | - | - |
| Puestos médicos rurales (e) | - | - | - | - | 26 | 133 | 1 794 | 885 | 623 | 690 |
| Hogares | | | | | | | | | | |
| De impedidos físicos y mentales | - | 200 | 300 | 377 | 475 | 437 | 487 | 660 | 668 | 601 |
| De recuperación infantil | - | 250 | 140 | 158 | 531 | 908 | 1 293 | 1 354 | 1 626 | 1 163 |

(a) Incluye antigua categoría de hospitales industriales. (b) Incluye los materno-infantiles. (c) Clínicas privadas que fueron integradas al Ministerio de Salud Pública manteniendo su carácter de mutualista. (d) Se refiere a las antiguas casas de socorro municipales. (e) Antiguos dispensarios rurales; incluye los puestos médicos de la Columna Juvenil del Centenario (C.J.C.). (f) Incluye unidades médicas para becarios y hospitales de la Columna Juvenil del Centenario (C.J.C.). (g) La cifra total de dotación normal de camas disminuye con relación al año anterior por haberse efectuado reajustes. (h) De rehabilitación.

Fuente: Ministerio de Salud Pública (MINSAP).

5 — Camas de asistencia médica, por provincias

| Provincias | 1958 | 1965 | 1966 | 1967 | 1968 | 1969 | 1970 | 1971(b) | 1972(b) | 1973(b) |
|-------------------|--------|--------|--------|--------|--------|--------|--------|---------|---------|---------|
| Nacional | 28 536 | 38 697 | 39 708 | 40 816 | 41 027 | 41 706 | 40 101 | 40 321 | 40 313 | 41 019 |
| Pinar del Río | 941 | 1 305 | 1 527 | 1 556 | 1 707 | 1 651 | 1 703 | 1 601 | 1 828 | 1 739 |
| La Habana | 17 616 | 20 691 | 20 333 | 20 329 | 19 945 | 18 843 | 18 201 | 17 863 | 18 213 | 18 199 |
| Metropolitana (a) | 17 584 | 20 595 | 20 237 | 20 233 | 19 828 | 18 731 | 18 062 | 17 706 | 18 017 | 18 008 |
| Isla de Pinos | 32 | 96 | 96 | 96 | 117 | 112 | 139 | 157 | 196 | 191 |
| Matanzas | 973 | 1 769 | 1 826 | 1 831 | 1 775 | 1 786 | 1 890 | 1 970 | 2 013 | 2 065 |
| Las Villas | 2 917 | 4 053 | 4 288 | 4 438 | 4 877 | 5 048 | 5 006 | 4 922 | 4 799 | 4 920 |
| Camagüey | 1 682 | 2 991 | 3 175 | 3 271 | 3 317 | 4 780 | 4 393 | 4 270 | 3 785 | 4 324 |
| Oriente | 4 407 | 7 888 | 8 559 | 9 391 | 9 406 | 9 598 | 8 908 | 9 695 | 9 675 | 9 772 |

(a) Incluye Habana Interior. (b) Censos de camas en septiembre de cada año.

Fuente: Ministerio de Salud Pública (MINSAP).

| Unidades | 1964 | | | | 1965 | | | |
|--|-----------------------------|-----------|------------|----------------------|-----------------------------|-----------|------------|----------------------|
| | Promedio camas reales | Ingresos | Consultas | | Promedio camas reales | Ingresos | Consultas | |
| | | | Externas | Cuerpo de guardia | | | Externas | Cuerpo de guardia |
| Total | 35 103 | 780 504 | 11 349 517 | 4 580 489 | 36 184 | 815 998 | 12 748 274 | 5 009 244 |
| Hospitales | | | | | | | | |
| Generales urbanos | 10 750 | 367 073 | 2 203 607 | 1 442 349 | 11 722 | 383 386 | 2 544 058 | 1 831 665 |
| Generales rurales | 1 007 | 26 121 | 640 956 | - | 1 079 | 32 546 | 773 740 | - |
| Anti-tuberculosos | 3 749 | 4 085 | 49 143 | 1 107 | 3 734 | 4 727 | 29 250 | 8 |
| Anti-infecciosos | 350 | 9 919 | 11 | 857 | 379 | 9 123 | 4 114 | 4 435 |
| Anti-leproso | 713 | 192 | 3 821 | - | 660 | 227 | 4 708 | - |
| Infantiles | 1 909 | 31 010 | 401 286 | 447 640 | 2 156 | 37 347 | 435 603 | 598 119 |
| De maternidad (a) | 1 972 | 104 969 | 543 482 | 157 377 | 1 813 | 116 716 | 630 906 | 177 295 |
| Siquiátricos | 5 292 | 5 972 | 12 660 | 33 | 4 575 | 5 705 | 7 054 | 497 |
| Neurológicos | 94 | 1 261 | 17 828 | 4 665 | 93 | 1 585 | 21 146 | 6 441 |
| Oftalmológicos | 141 | 2 696 | 75 189 | 22 141 | 145 | 2 690 | 72 533 | 33 379 |
| Oncológicos | 559 | 5 678 | 83 914 | 1 065 | 589 | 5 834 | 92 250 | 1 334 |
| Ortopédicos | 297 | 3 140 | 55 456 | 11 686 | 298 | 3 647 | 74 995 | 14 309 |
| De impedidos físicos y mentales (b) | 151 | 315 | 1 616 | - | 154 | 323 | 1 584 | - |
| Cirugía cardiovascular | - | - | - | - | - | - | - | - |
| Policlinicos generales | - | - | 3 670 681 | 876 911 | - | - | 4 366 384 | 383 058 |
| Clínicas mutualistas | 8 119 | 218 073 | 3 055 307 | 1 602 978 | 8 787 | 212 142 | 3 198 732 | 1 949 759 |
| Puestos médicos rurales | - | - | 534 560 | - | - | - | 473 607 | - |
| Unidades con menos de 10 camas (c) | - | - | - | - | - | - | - | - |
| Otros (e) | - | - | - | 11 680 | - | - | 17 610 | 8 941 |
| | | | | | | | | |
| Unidades | 1969 | | | | 1970 | | | |
| | Promedio camas reales | Ingresos | Consultas | | Promedio camas reales | Ingresos | Consultas | |
| | | | Externas | Cuerpo de guardia | | | Externas | Cuerpo de guardia |
| Total | 39 661 | 1 033 631 | 21 829 751 | 7 979 934 | 39 468 | 1 073 439 | 21 504 612 | 7 795 441 |
| Hospitales | | | | | | | | |
| Generales urbanos | 15 694 | 485 146 | 2 987 664 | 3 747 345 | 16 067 | 507 771 | 2 656 678 | 3 861 317 |
| Generales rurales | 994 | 33 768 | 688 152 | 170 136 | 973 | 31 272 | 685 502 | 159 036 |
| Anti-tuberculosos | 3 396 | 5 565 | 28 698 | 2 374 | 3 094 | 5 284 | 33 172 | 4 262 |
| Anti-infecciosos | 172 | 2 132 | - | 4 103 | - | - | - | - |
| Anti-leproso | 581 | 102 | 15 773 | - | 581 | 124 | 8 360 | - |
| Infantiles | 4 013 | 88 714 | 533 768 | 1 082 341 | 4 019 | 96 625 | 565 890 | 1 247 213 |
| De maternidad (a) | 3 783 | 264 692 | 626 558 | 647 643 | 4 377 | 301 700 | 742 669 | 762 782 |
| Siquiátricos | 5 291 | 10 428 | 15 929 | 1 727 | 5 334 | 9 365 | 21 716 | 2 161 |
| Neurológicos | 96 | 1 495 | 22 086 | 12 318 | 89 | 1 336 | 14 001 | 12 343 |
| Oftalmológicos | 154 | 2 574 | 77 592 | 50 591 | 154 | 2 464 | 84 768 | 54 374 |
| Oncológicos | 666 | 7 028 | 154 863 | 2 760 | 666 | 7 382 | 154 185 | 3 928 |
| Ortopédicos | 306 | 4 757 | 104 303 | 38 544 | 301 | 4 883 | 109 307 | 36 559 |
| De impedidos físicos y mentales (b) | 160 | 391 | 894 | - | 162 | 471 | 914 | - |
| Cirugía cardiovascular | 40 | 301 | - | - | 57 | 479 | - | - |
| Policlinicos generales | 175 | 14 533 | 13 826 603 | 1 456 879 | 242 | 19 910 | 14 973 670 | 1 474 201 |
| Clínicas mutualistas | 3 973 | 102 220 | 1 448 125 | 716 073 | 2 158 | 37 203 | 215 019 | 133 207 |
| Puestos médicos rurales | - | - | 712 175 | 41 566 | 950 | 36 563 | 847 716 | 38 042 |
| Unidades con menos de 10 camas (c) | 167 | 9 785 | - | - | 244 | 10 607 | - | - |
| Otros (e) | - | - | 586 568 | 5 534 | - | - | 391 045 | 6 016 |

(a) Incluye los materno-infantiles. (b) Rehabilitación de inválidos. (c) Por ser unidades pequeñas, las consultas externas y de cuerpo de guardia se reflejan en policlinicos y puestos médicos rurales. (d) Incluye 93 335 consultas domiciliarias. (e) En 1973 no se incluye el movimiento hospitalario de los puestos médicos de la Columna Juvenil del Centenario (CJC).

Fuente: Ministerio de Salud Pública (MINSAP).

| medio as les | 1 9 6 6 | | | Promedio camas reales | 1 9 6 7 | | | Promedio camas reales | 1 9 6 8 | | |
|--------------------|----------|------------|----------------------|-----------------------------|----------|------------|----------------------|-----------------------------|----------|------------|----------------------|
| | Ingresos | Consultas | | | Ingresos | Consultas | | | Ingresos | Consultas | |
| | | Externas | Cuerpo de guardia | | | Externas | Cuerpo de guardia | | | Externas | Cuerpo de guardia |
| 7 907 | 844 065 | 13 659 085 | 5 964 829 | 39 123 | 923 608 | 16 675 813 | 6 785 419 | 39 521 | 963 507 | 19 121 144 | 7 600 015 |
| 2 922 | 396 872 | 2 771 302 | 2 221 934 | 13 134 | 404 415 | 2 892 855 | 2 494 875 | 14 796 | 454 526 | 2 925 150 | 3 363 495 |
| 1 122 | 33 112 | 642 079 | 184 994 | 1 250 | 39 347 | 721 544 | 264 041 | 1 160 | 40 651 | 773 957 | 270 167 |
| 3 687 | 4 591 | 46 526 | 1 108 | 3 618 | 4 972 | 42 535 | 2 250 | 3 603 | 5 426 | 36 053 | 1 024 |
| 383 | 7 564 | 5 535 | 12 331 | 387 | 10 381 | 5 839 | 14 733 | 385 | 8 311 | 2 545 | 14 468 |
| 637 | 174 | 9 004 | - | 618 | 119 | 7 312 | - | 581 | 65 | 12 822 | - |
| 2 529 | 44 918 | 318 688 | 699 985 | 3 140 | 57 194 | 319 234 | 823 381 | 3 796 | 78 898 | 462 730 | 996 527 |
| 2 290 | 139 306 | 471 554 | 138 360 | 2 734 | 180 641 | 335 472 | 245 005 | 3 145 | 200 266 | 518 054 | 445 280 |
| 4 617 | 5 680 | 9 618 | 715 | 4 684 | 7 664 | 11 219 | 596 | 4 792 | 8 042 | 53 250 | 1 240 |
| 93 | 1 590 | 34 707 | 7 957 | 99 | 1 732 | 24 958 | 9 447 | 98 | 1 417 | 17 675 | 10 152 |
| 148 | 1 940 | 69 750 | 37 348 | 153 | 2 904 | 82 581 | 40 748 | 153 | 2 764 | 70 726 | 36 039 |
| 626 | 6 607 | 98 783 | - | 647 | 6 538 | 128 790 | 1 935 | 502 | 5 074 | 146 617 | 1 274 |
| 295 | 3 606 | 96 576 | 18 986 | 297 | 3 782 | 113 067 | 25 155 | 297 | 4 151 | 94 541 | 31 282 |
| 153 | 308 | 987 | - | 154 | 340 | 769 | 2 400 | 150 | 323 | 995 | - |
| - | - | - | - | - | - | - | - | - | - | - | - |
| 213 | 16 442 | 5 690 303 | 901 734 | 213 | 17 203 | 8 551 341 | 1 080 396 | 329 | 28 973 | 11 011 241 | 1 208 291 |
| 8 192 | 181 355 | 3 059 302 | 1 736 599 | 7 995 | 186 376 | 2 859 882 | 1 760 193 | 5 700 | 123 687 | 2 005 929 | 1 155 114 |
| - | - | 334 371 | 2 778 | - | - | 389 370 | 14 196 | 34 | 933 | 587 586 | 29 385 |
| - | - | - | - | - | - | - | - | - | - | - | - |
| - | - | - | - | - | - | 189 045 | 6 068 | - | - | 401 273 | 36 277 |

| medio as les | 1 9 7 1 | | | Promedio camas reales | 1 9 7 2 | | | Promedio camas reales | 1 9 7 3 | | |
|--------------------|-----------|------------|----------------------|-----------------------------|-----------|------------|----------------------|-----------------------------|-----------|------------|----------------------|
| | Ingresos | Consultas | | | Ingresos | Consultas | | | Ingresos | Consultas | |
| | | Externas | Cuerpo de guardia | | | Externas | Cuerpo de guardia | | | Externas | Cuerpo de guardia |
| 146 | 1 123 119 | 21 740 892 | 8 802 859 | 37 879 | 1 160 420 | 23 412 948 | 9 330 569 | 38 065 | 1 192 575 | 24 127 533 | 10 514 281 |
| 851 | 530 362 | 2 755 506 | 4 112 881 | 17 030 | 544 411 | 2 935 654 | 4 379 276 | 17 325 | 570 907 | 2 918 046 | 5 151 664 |
| 033 | 40 136 | 756 233 | 195 198 | 1 147 | 44 743 | 806 040 | 175 693 | 1 173 | 43 615 | 808 771 | 234 410 |
| 324 | 4 945 | 26 763 | 10 064 | 1 529 | 4 847 | 23 755 | 12 649 | 1 312 | 5 760 | 23 986 | 14 184 |
| - | - | - | - | - | - | - | - | - | - | - | - |
| 579 | 124 | 8 786 | - | 581 | 95 | 11 135 | 1 289 | 581 | 127 | 12 671 | - |
| 614 | 131 477 | 691 940 | 1 788 344 | 4 772 | 148 322 | 720 610 | 1 943 045 | 4 996 | 170 567 | 748 522 | 2 150 788 |
| 575 | 329 061 | 717 663 | 846 654 | 4 794 | 345 222 | 813 753 | 877 723 | 4 918 | 342 423 | 939 277 | 1 015 946 |
| 591 | 9 145 | 25 784 | 5 865 | 5 687 | 10 165 | 32 484 | 12 614 | 5 801 | 11 848 | 23 339 | 17 585 |
| 81 | 1 322 | 13 559 | 14 212 | 81 | 1 272 | 13 785 | 14 647 | 83 | 1 223 | 13 401 | 14 218 |
| 154 | 1 094 | 31 707 | 42 667 | 154 | 1 328 | 32 645 | 50 095 | 154 | 1 100 | 12 183 | 63 477 |
| 652 | 6 882 | 131 923 | 4 825 | 640 | 7 242 | 133 166 | 5 409 | 653 | 7 297 | 129 548 | 5 126 |
| 300 | 4 423 | 114 046 | 35 262 | 322 | 4 678 | 145 662 | 41 837 | 333 | 5 280 | 137 488 | 55 447 |
| 169 | 471 | 1 760 | - | 175 | 478 | 3 588 | - | 177 | 475 | 3 152 | - |
| 60 | 565 | 1 886 | 194 | 60 | 706 | 5 560 | 222 | 71 | 833 | 14 106 | 526 |
| 252 | 21 304 | 15 208 230 | 1 704 344 | 240 | 17 922 | 16 543 460 | 1 773 558 | 251 | 18 047(a) | 17 187 488 | 1 723 290 |
| - | - | - | - | - | - | - | - | - | - | - | - |
| 653 | 30 005 | 907 592 | 33 413 | 23 | 44 | 863 326 | 36 072 | 18 | 231 | 834 331 | 51 148 |
| 258 | 11 803 | - | - | 221 | 11 918 | - | - | 219 | 12 842 | - | - |
| - | - | 347 514 | 8 936 | 423 | 17 027 | 328 325 | 6 440 | ... | ... | 321 224 | 16 472 |

Fuente: Ministerio de Salud Pública (MINSAP).

7—Instituciones de asistencia social, por provincias

| Instituciones y años | Nacional | Pinar del Río | La Habana | Matanzas | Las Villas | Camagüey | Oriente |
|--|----------|---------------|-----------|----------|------------|----------|---------|
| Total | | | | | | | |
| 1964 | 33 | 1 | 12 | 3 | 6 | 2 | 9 |
| 1965 | 39 | 1 | 13 | 4 | 7 | 2 | 12 |
| 1966 | 44 | 1 | 14 | 4 | 7 | 2 | 16 |
| 1967 | 48 | 1 | 15 | 4 | 7 | 2 | 19 |
| 1968 | 61 | 2 | 17 | 4 | 6 | 4 | 28 |
| 1969 | 73 | 2 | 18 | 4 | 6 | 5 | 38 |
| 1970 | 90 | 3 | 20 | 3 | 6 | 8 | 50 |
| 1971 | 121 | 6 | 26 | 3 | 13 | 11 | 62 |
| 1972 | 137 | 4 | 29 | 7 | 12 | 11 | 74 |
| 1973 | 156 | 4 | 30 | 7 | 21 | 17 | 77 |
| Hogares de ancianos | | | | | | | |
| 1964 | 27 | 1 | 8 | 3 | 6 | 2 | 7 |
| 1965 | 29 | 1 | 8 | 3 | 6 | 2 | 9 |
| 1966 | 30 | 1 | 8 | 3 | 6 | 2 | 10 |
| 1967 | 31 | 1 | 8 | 3 | 6 | 2 | 11 |
| 1968 | 35 | 1 | 10 | 3 | 6 | 3 | 12 |
| 1969 | 37 | 1 | 11 | 3 | 6 | 3 | 13 |
| 1970 | 40 | 1 | 13 | 3 | 6 | 4 | 13 |
| 1971 | 44 | 1 | 17 | 3 | 6 | 4 | 13 |
| 1972 | 45 | 1 | 17 | 3 | 6 | 4 | 14 |
| 1973 | 47 | 1 | 17 | 3 | 6 | 6 | 14 |
| Hogares maternos | | | | | | | |
| 1964 | - | - | - | - | - | - | - |
| 1965 | - | - | - | - | - | - | - |
| 1966 | 3 | - | - | - | - | - | 3 |
| 1967 | 14 | 1 | - | - | - | - | 5 |
| 1968 | 17 | 1 | - | - | - | 1 | 12 |
| 1969 | 22 | 2 | - | - | - | 1 | 15 |
| 1970 | 38 | 2 | - | - | - | 1 | 19 |
| 1971 | 44 | 1 | - | - | 2 | 4 | 30 |
| 1972 | 44 | 1 | 2 | - | 2 | 4 | 35 |
| 1973 | 51 | 1 | 3 | - | 4 | 5 | 38 |
| Hogares cunas (a) | | | | | | | |
| 1964 | 4 | - | 3 | - | - | - | 1 |
| 1965 | 6 | - | 4 | 1 | - | - | 1 |
| 1966 | 6 | - | 4 | 1 | - | - | 1 |
| 1967 | 6 | - | 4 | 1 | - | - | 1 |
| 1968 | 6 | - | 4 | 1 | - | - | 1 |
| 1969 | 7 | - | 4 | 1 | - | - | 2 |
| 1970 | - | - | - | - | - | - | - |
| 1971 | - | - | - | - | - | - | - |
| 1972 | - | - | - | - | - | - | - |
| 1973 | - | - | - | - | - | - | - |
| Hogares de impedidos físicos y mentales | | | | | | | |
| 1964 | 1 | - | 1 | - | - | - | - |
| 1965 | 1 | - | 1 | - | - | - | - |
| 1966 | 2 | - | 2 | - | - | - | - |
| 1967 | 3 | - | 3 | - | - | - | - |
| 1968 | 3 | - | 3 | - | - | - | - |
| 1969 | 3 | - | 3 | - | - | - | - |
| 1970 | 6 | - | 6 | - | - | - | - |
| 1971 | 5 | - | 5 | - | - | - | - |
| 1972 | 6 | - | 5 | - | - | - | 1 |
| 1973 | 6 | - | 5 | - | - | - | 1 |
| Hogares de recuperación infantil (b) | | | | | | | |
| 1964 | 1 | - | - | - | - | - | 1 |
| 1965 | 3 | - | - | - | 1 | - | 2 |
| 1966 | 3 | - | - | - | 1 | - | 2 |
| 1967 | 3 | - | - | - | 1 | - | 2 |
| 1968 | 3 | - | - | - | - | - | 3 |
| 1969 | 9 | - | - | - | - | - | 8 |
| 1970 | 22 | - | 1 | - | - | 1 | 18 |
| 1971 | 34 | 3 | 4 | - | 5 | 3 | 19 |
| 1972 | 42 | 2 | 5 | 4 | 4 | 3 | 24 |
| 1973 | 52 | 2 | 5 | 4 | 11 | 6 | 24 |

(a) En 1971 pasaron a la Dirección Nacional de Círculos Infantiles. (b) A partir de 1971 se consideran como asistencia médica.

Fuente: Ministerio de Salud Pública (MINSAP).

8 — Camas en instituciones de asistencia social, por provincias (a)

Salud Pública

| Instituciones y años | Nacional | Pinar del Río | La Habana | Matanzas | Las Villas | Camagüey | Oriente |
|--|----------|---------------|-----------|----------|------------|----------|---------|
| Total | | | | | | | |
| 1964 | - | - | - | - | - | - | - |
| 1965 | 6 035 | 316 | 2 566 | 502 | 943 | 576 | 1 132 |
| 1966 | 6 571 | 325 | 2 724 | 524 | 945 | 580 | 1 473 |
| 1967 | 6 575 | 315 | 2 704 | 462 | 1 028 | 625 | 1 441 |
| 1968 | 7 389 | 356 | 3 159 | 481 | 1 083 | 725 | 1 585 |
| 1969 | 7 772 | 327 | 3 230 | 533 | 987 | 820 | 1 875 |
| 1970 | 7 020 | 330 | 2 645 | 459 | 988 | 849 | 1 749 |
| 1971 | 7 931 | 307 | 3 169 | 465 | 1 007 | 861 | 2 122 |
| 1972 | 8 501 | 391 | 3 218 | 565 | 1 125 | 925 | 2 277 |
| 1973 | 8 781 | 381 | 3 342 | 567 | 1 175 | 913 | 2 403 |
| Hogares de ancianos | | | | | | | |
| 1964 | - | - | - | - | - | - | - |
| 1965 | 4 793 | 316 | 1 670 | 459 | 903 | 576 | 869 |
| 1966 | 5 029 | 325 | 1 691 | 464 | 905 | 580 | 1 064 |
| 1967 | 5 034 | 315 | 1 650 | 405 | 988 | 625 | 1 051 |
| 1968 | 5 705 | 318 | 2 121 | 418 | 1 083 | 656 | 1 109 |
| 1969 | 5 773 | 155 | 2 231 | 461 | 987 | 750 | 1 189 |
| 1970 | 5 904 | 278 | 2 259 | 459 | 988 | 759 | 1 151 |
| 1971 | 6 199 | 246 | 2 577 | 465 | 977 | 731 | 1 203 |
| 1972 | 6 108 | 165 | 2 493 | 473 | 961 | 805 | 1 211 |
| 1973 | 5 966 | 69 | 2 518 | 469 | 970 | 728 | 1 212 |
| Hogares maternos | | | | | | | |
| 1964 | - | - | - | - | - | - | - |
| 1965 | - | - | - | - | - | - | - |
| 1966 | 98 | - | - | - | - | - | - |
| 1967 | 125 | - | - | - | - | - | 98 |
| 1968 | 192 | 38 | - | - | - | - | 125 |
| 1969 | 302 | 37 | - | - | - | 20 | 134 |
| 1970 | 306 | 52 | - | - | - | 20 | 245 |
| 1971 | 572 | 61 | - | - | - | 20 | 234 |
| 1972 | 689 | 57 | 22 | - | 30 | 49 | 432 |
| 1973 | 798 | 50 | 31 | 19 | 44 | 56 | 509 |
| Hogares cunas (b) | | | | | | | |
| 1964 | - | - | - | - | - | - | - |
| 1965 | 976 | - | 768 | 43 | - | - | - |
| 1966 | 1 054 | - | 781 | 60 | - | - | 165 |
| 1967 | 948 | - | 724 | 57 | - | - | 213 |
| 1968 | 889 | - | 650 | 63 | - | - | 167 |
| 1969 | 899 | - | 615 | 72 | - | - | 176 |
| 1970 | - | - | - | - | - | - | 212 |
| 1971 | - | - | - | - | - | - | - |
| 1972 | - | - | - | - | - | - | - |
| 1973 | - | - | - | - | - | - | - |
| Hogares de impedidos físicos y mentales | | | | | | | |
| 1964 | - | - | - | - | - | - | - |
| 1965 | 128 | - | 128 | - | - | - | - |
| 1966 | 252 | - | 252 | - | - | - | - |
| 1967 | 330 | - | 330 | - | - | - | - |
| 1968 | 388 | - | 388 | - | - | - | - |
| 1969 | 519 | 135 | 384 | - | - | - | - |
| 1970 | 396 | - | 376 | - | - | - | - |
| 1971 | 542 | - | 542 | - | - | - | 20 |
| 1972 | 715 | 99 | 606 | - | - | - | - |
| 1973 | 898 | 197 | 661 | - | - | - | 40 |
| Hogares de recuperación infantil (c) | | | | | | | |
| 1964 | - | - | - | - | - | - | - |
| 1965 | 138 | - | - | - | 40 | - | 98 |
| 1966 | 138 | - | - | - | 40 | - | 98 |
| 1967 | 138 | - | - | - | 40 | - | 98 |
| 1968 | 215 | - | - | - | - | - | 98 |
| 1969 | 279 | - | - | - | - | 49 | 166 |
| 1970 | 414 | - | - | - | - | 50 | 229 |
| 1971 | 618 | - | 50 | - | - | 70 | 344 |
| 1972 | 989 | 70 | 97 | 92 | 119 | 81 | 487 |
| 1973 | 1 119 | 65 | 132 | 79 | 161 | 64 | 547 |
| | | | | | | 106 | 576 |

(a) A partir de 1969 las cifras corresponden al censo de camas de 30 de septiembre. (b) A partir de 1971 pasaron a la Dirección Nacional de Círculos Infantiles. (c) A partir de 1971 se consideran de asistencia médica.

Fuente: Ministerio de Salud Pública (MINSAP).

9 — Inmunizaciones por tipo de vacuna

| Tipo de vacuna | Número de inmunizados | | | | | | | |
|-------------------------------------|-----------------------|------------|------------|------------|-----------|--------------|-----------|-----------|
| | 1966 | 1967 | 1968 | 1969 | 1970 | 1971 | 1972 | 1973(a) |
| Antipoliomielítica | 1 160 905(b) | 462 379(c) | 927 465(b) | 926 278(a) | 1 100 277 | 1 080 533(e) | 1 119 930 | 1 130 271 |
| Total B.C.G. | 338 107 | 370 493 | 399 912 | 649 296 | 486 675 | 356 279 | 307 952 | 301 958 |
| Menores de 45 días | 175 325 | 168 626 | 170 657 | 166 088 | 174 422 | 221 043 | 230 195 | 215 661 |
| Mayores de 45 días | 162 782 | 201 867 | 229 255 | 483 208 | 312 253 | 135 236 | 77 757 | 86 297 |
| Triple (de 0 a 5 años) | 215 481 | 255 466 | 322 423 | 454 311 | 516 132 | 437 939 | 441 798 | 429 367 |
| Duple (de 6 a 9 años) | 166 258 | 191 963 | 217 878 | 325 033 | 364 824 | 316 705 | 327 741 | 351 012 |
| Toxoide tetánico (de 10 años y más) | 976 401 | 959 421 | 1 072 489 | 1 249 814 | 1 433 119 | 1 303 827 | 1 691 259 | 1 859 061 |
| Antiftífica (todas las edades) | 439 055 | 438 050 | 1 663 798 | 1 058 748 | 502 209 | 649 525 | 789 076 | 899 750 |
| Antivaricélica (todas las edades) | 78 632 | 113 489 | 90 745 | 114 995 | 119 507 | 101 302 | 83 986 | 121 484 |

(a) Datos preliminares. (b) De 0 a 4 años. (c) De 1 año y menos. (d) De 0 a 3 años. (e) De 0 a 3 y de 9 años.

Fuente: Ministerio de Salud Pública (MINSAP).

10 — Donantes de sangre, por provincias

| Provincias | 1970 | | 1971 | | 1972 | | 1973 (a) | |
|---------------|----------|-----------------|----------|-----------------|----------|-----------------|----------|-----------------|
| | Donantes | De ellos útiles | Donantes | De ellos útiles | Donantes | De ellos útiles | Donantes | De ellos útiles |
| Nacional | 360 653 | 347 085 | 267 227 | 254 610 | 342 039 | 327 008 | 335 932 | 319 077 |
| Pinar del Río | 25 123 | 25 123 | 11 312 | 11 312 | 14 842 | 14 842 | 15 869 | 14 389 |
| La Habana | 150 573 | 146 413 | 129 038 | 124 432 | 147 701 | 143 111 | 131 652 | 128 111 |
| Isla de Pinos | 1 631 | 1 399 | 1 008 | 817 | 1 149 | 964 | 992 | 992 |
| Matanzas | 31 171 | 30 219 | 17 643 | 16 347 | 23 159 | 21 898 | 19 360 | 18 031 |
| Las Villas | 45 793 | 44 529 | 41 359 | 40 078 | 43 356 | 41 985 | 52 988 | 50 770 |
| Camagüey | 17 617 | 16 742 | 10 714 | 10 388 | 19 889 | 18 547 | 22 138 | 20 686 |
| Oriente | 88 745 | 82 660 | 56 153 | 51 236 | 91 943 | 85 661 | 92 933 | 86 098 |

(a) Cifras preliminares.

Fuente: Ministerio de Salud Pública (MINSAP).

11 — Morbimortalidad por poliomiélitis

| Años | Casos | Tasa por 100 000 habitantes | Defunciones | Tasa por 100 000 habitantes |
|------|-------|-----------------------------|-------------|-----------------------------|
| 1959 | 288 | 4,3 | | |
| 1960 | 330 | 4,8 | 32 | 0,5 |
| 1961 | 342 | 4,9 | 26 | 0,4 |
| 1962 | 46 | 0,7 | 7 | 0,1 |
| 1963 | 1 | 0,0 | - | - |
| 1964 | 1 | 0,0 | - | - |
| 1965 | - | - | - | - |
| 1966 | - | - | - | - |
| 1967 | - | - | - | - |
| 1968 | - | - | - | - |
| 1969 | - | - | - | - |
| 1970 | 1 | 0,0 | - | - |
| 1971 | 1 | 0,0 | - | - |
| 1972 | 1 | 0,0 | - | - |
| 1973 | 1 | 0,0 | - | - |

Fuente: Ministerio de Salud Pública (MINSAP).

12 — Morbilidad por enfermedades de declaración obligatoria

| Enfermedades | 1 9 6 6 | | 1 9 6 7 | | 1 9 6 8 | | 1 9 6 9 | |
|-----------------------------------|---------|-----------------------------|---------|-----------------------------|---------|-----------------------------|---------|-----------------------------|
| | Casos | Tasa por 100 000 habitantes | Casos | Tasa por 100 000 habitantes | Casos | Tasa por 100 000 habitantes | Casos | Tasa por 100 000 habitantes |
| Fiebre tifoidea | 169 | 2,2 | 191 | 2,4 | 968 | 12,0 | 449 | 5,5 |
| Tuberculosis | 2 846 | 36,5 | 2 950 | 37,2 | 3 310 | 41,0 | 3 607 | 43,9 |
| Difteria | 359 | 4,6 | 435 | 5,5 | 130 | 1,6 | 52 | 0,6 |
| Tétanos | 474 | 6,1 | 432 | 5,4 | 318 | 3,9 | 291 | 3,5 |
| Varicela | 10 923 | 140,0 | 16 845 | 212,2 | 15 099 | 187,0 | 8 724 | 106,3 |
| Sarampión | 10 636 | 136,4 | 13 360 | 168,3 | 11 749 | 145,5 | 11 019 | 134,2 |
| Enfermedades diarreicas agudas | 458 327 | 5 876,3 | 496 574 | 6 256,3 | 519 128 | 6 429,5 | 526 889 | 6 417,8 |
| Hepatitis infecciosa | 8 977 | 115,1 | 11 240 | 141,6 | 16 843 | 208,6 | 7 112 | 86,6 |
| Parotiditis infecciosa | 2 813 | 36,1 | 6 343 | 79,9 | 14 901 | 184,6 | 6 721 | 81,9 |
| Sífilis | 2 049 | 26,3 | 1 055 | 13,3 | 543 | 6,7 | 590 | 7,8 |
| Enfermedades respiratorias agudas | 115 264 | 1 477,8 | 197 359 | 2 486,5 | 285 482 | 3 535,7 | 622 291 | 7 579,9 |
| Paludismo | 36 | 0,5 | 46(a) | 0,6 | 4(b) | 0,0 | 2(b) | 0,0 |
| Elenorragia | 663 | 8,5 | 366 | 4,6 | 243 | 3,0 | 239 | 2,9 |

| Enfermedades | 1 9 7 0 | | 1 9 7 1 | | 1 9 7 2 | | 1 9 7 3 (c) | |
|-----------------------------------|---------|-----------------------------|-----------|-----------------------------|-----------|-----------------------------|-------------|-----------------------------|
| | Casos | Tasa por 100 000 habitantes | Casos | Tasa por 100 000 habitantes | Casos | Tasa por 100 000 habitantes | Casos | Tasa por 100 000 habitantes |
| Fiebre tifoidea | 415 | 5,0 | 414 | 4,8 | 449 | 5,1 | 315 | 3,5 |
| Tuberculosis | 2 606 | 31,2 | 1 543 | 17,8 | 1 272 | 14,5 | 1 398 | 16,0 |
| Difteria | 7 | 0,1 | - | - | 2 | 0,0 | - | - |
| Tétanos | 223 | 2,7 | 174 | 2,0 | 152 | 1,7 | 104 | 1,2 |
| Varicela | 12 714 | 152,3 | 6 566 | 75,8 | 5 723 | 64,9 | 8 293 | 93,0 |
| Sarampión | 8 911 | 106,7 | 11 276 | 130,2 | 5 313 | 60,2 | 7 072 | 79,3 |
| Enfermedades diarreicas agudas | 651 918 | 9 808,0 | 677 831 | 7 829,7 | 703 297 | 8 038,4 | 738 743 | 8 266,0 |
| Hepatitis infecciosa | 8 692 | 104,1 | 13 067 | 150,9 | 10 021 | 114,5 | 11 916 | 133,7 |
| Parotiditis infecciosa | 2 820 | 33,8 | 8 768 | 101,3 | 14 106 | 159,9 | 11 621 | 130,3 |
| Sífilis | 619 | 7,4 | 969 | 11,2 | 2 151 | 24,4 | 4 416 | 49,5 |
| Enfermedades respiratorias agudas | 868 492 | 10 401,8 | 1 036 678 | 11 974,8 | 1 109 428 | 12 680,3 | 1 281 293 | 14 371,0 |
| Paludismo | 1(b) | 0,0 | 7(b) | 0,1 | 34(b) | 0,4 | 8(b) | 0,1 |
| Elenorragia | 238 | 2,9 | 374 | 4,3 | 739 | 8,4 | 1 784 | 20,0 |

(a) 7 casos importados. (b) Importados. (c) Cifras preliminares.

Fuente: Ministerio de Salud Pública (MINSAP).

13 — Defunciones por diez principales causas

| Causas | 1968 | 1969 | 1970 | 1971 | 1972(a) |
|---|--------|--------|--------|--------|---------|
| Enfermedades del corazón (B26 y B29) | 12 352 | 12 537 | 12 598 | 11 795 | 12 003 |
| Tumores malignos (B19) | 8 003 | 8 056 | 8 446 | 8 604 | 8 929 |
| Enfermedades cerebrovasculares (B30) | 5 484 | 5 337 | 5 078 | 4 845 | 4 694 |
| Influenza y neumonía (B31 y B32) | 3 373 | 4 286 | 3 808 | 3 934 | 3 018 |
| Lesiones al nacer, partos distócicos, otras afecciones anóxicas e hipóxicas perinatales y otras causas de muertes perinatales (B43 y B44) | 3 444 | 3 437 | 3 528 | 3 730 | 3 270 |
| Accidentes (BE47 y BE48) | 2 644 | 2 813 | 3 001 | 2 660 | 2 822 |
| Enteritis y otras enfermedades diarreicas (B4) | 1 481 | 1 884 | 1 539 | 1 558 | (b) |
| Algunas enfermedades bacterianas (principalmente Sepsis) (A21) | 1 273 | 1 864 | 1 353 | 1 296 | (b) |
| Anomalías congénitas (B42) | 1 273 | 1 210 | 1 132 | 1 211 | 1 246 |
| Bronquitis, enfisema y asma (B33) | 1 268 | 993 | 1 002 | (b) | 1 024 |
| Diabetes mellitus (B21) | (b) | (b) | (b) | (b) | 890 |
| Suicidios y lesiones autoinfligidas (BE49) | (b) | (b) | (b) | 1 107 | 1 265 |

(a) Cifras preliminares según certificados de defunción. (b) No se informa por no ocupar lugar en las 10 principales causas.

Fuente: Ministerio de Salud Pública (MINSAP)

13.1 — Defunciones por diez principales causas, por provincias
1973

| Causas | Nacional (a) (b) | Pinar del Río | La Habana | Matanzas | Las Villas | Camagüey | Oriente |
|--|---------------------|------------------|--------------|----------|---------------|----------|---------|
| Enfermedades del corazón (B26 y B29) | 13 070 | 762 | 4 729 | 912 | 2 219 | 1 423 | 3 023 |
| Tumores malignos (B19) | 8 963 | 447 | 3 272 | 560 | 1 532 | 1 016 | 2 135 |
| Enfermedades cerebrovasculares (B30) | 4 657 | 251 | 1 542 | 327 | 752 | 556 | 1 227 |
| Influenza y neumonía (B31 y B32) | 3 402 | 164 | 1 286 | 167 | 465 | 363 | 955 |
| Lesiones al nacer, partos distócicos, otras afecciones anóxicas e hipóxicas perinatales y otras causas de muerte perinatales (B43 y B44) | 2 944 | 198 | 573 | 147 | 413 | 290 | 1 323 |
| Accidentes (BE47 y BE48) | 2 862 | 177 | 780 | 197 | 416 | 350 | 933 |
| Anomalías congénitas (B42) | 1 206 | 76 | 288 | 58 | 190 | 111 | 483 |
| Suicidios y lesiones autoinfligidas (BE49) | 1 236 | 66 | 439 | 101 | 197 | 148 | 285 |
| Diabetes Mellitus (B21) | 906 | 38 | 377 | 59 | 142 | 78 | 212 |
| Bronquitis, enfisema y asma (B33) | 1 042 | 49 | 451 | 84 | 151 | 100 | 207 |

(a) Incluye los siguientes casos no desglosados por provincias: B26 y B29, 2; B30, 2; B31 y B32, 2; BE47 y BE48, 9.
(b) Cifras preliminares según informes provinciales.

Fuente: Ministerio de Salud Pública (MINSAP).

14 — Defunciones por siete principales causas en niños menores de 1 año

| Causas | 1968 | 1969 | 1970 | 1971 | 1972 (a) | 1973 (c) |
|---|-------|-------|-------|-------|----------|----------|
| Causas de mortalidad perinatal (B44) | 2 122 | 2 231 | 1 494 | 1 299 | 1 127 | 999 |
| Lesiones al nacer, partos distócicos, otras afecciones anóxicas e hipóxicas perinatales (B43) | 1 317 | 1 205 | 2 034 | 2 431 | 2 143 | 1 945 |
| Influenza y neumonía (B31 y B32) | 1 596 | 2 197 | 1 206 | 1 186 | 750 | 713 |
| Enteritis y otras enfermedades diarreicas (B4) | 1 232 | 1 652 | 1 334 | 1 302 | 706 | 724 |
| Anomalías congénitas (B42) | 980 | 906 | 867 | 945 | 953 | 868 |
| Accidentes (BE47 y BE48) | 149 | 144 | 161 | 179 | 166 | 172 |
| Algunas enfermedades bacterianas (principalmente Sepsis) (A21) | 1 098 | 1 631 | 1 184 | 1 160 | 687 | 665 |
| Meningitis (B24) | 171 | 294 | 204 | 209 | (b) | (b) |

(a) Cifras preliminares según certificados de defunción. (b) No se informa por no ocupar lugar en las siete principales causas. (c) Cifras preliminares según informes provinciales.

Fuente: Ministerio de Salud Pública (MINSAP).

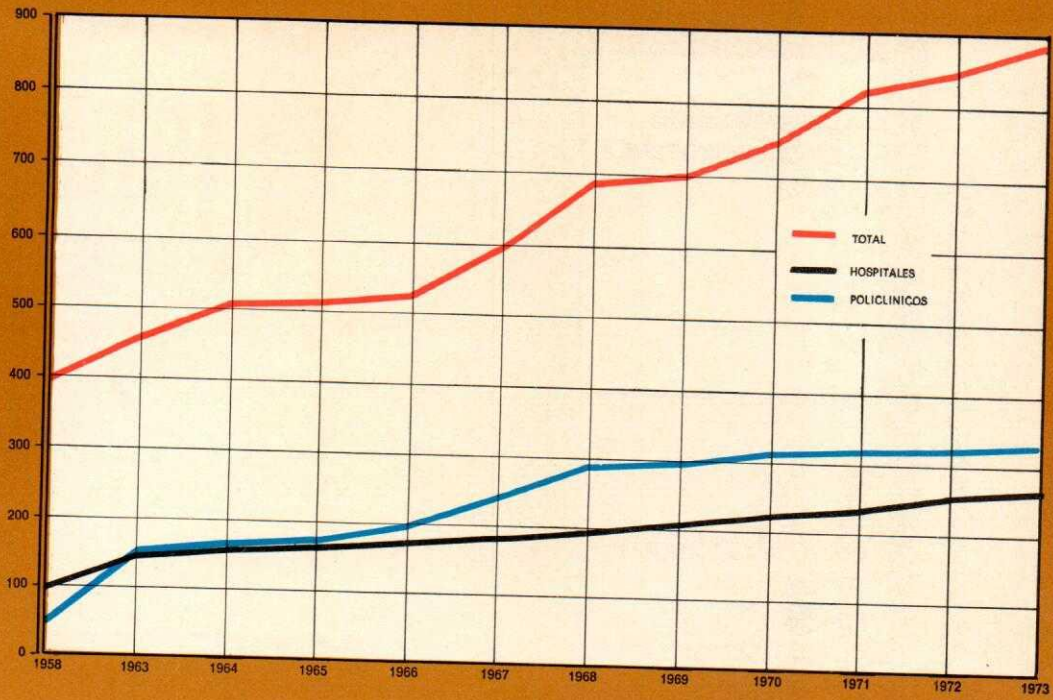
15 — Defunciones por cinco principales causas en niños de 1-4 años

| Causas | 1968 | 1969 | 1970 | 1971 | 1972 (a) | 1973 (b) |
|--|------|------|------|------|----------|----------|
| Influenza y neumonía (B32) | 322 | 358 | 231 | 217 | 149 | 179 |
| Accidentes (BE47 y BE48) | 238 | 232 | 183 | 154 | 212 | 169 |
| Anomalías congénitas (B42) | 148 | 155 | 97 | 93 | 114 | 120 |
| Enteritis y otras enfermedades diarreicas (B4) | 120 | 132 | 87 | 91 | 33 | 57 |
| Tumores malignos (B19) | 92 | 88 | 84 | 73 | 76 | 92 |

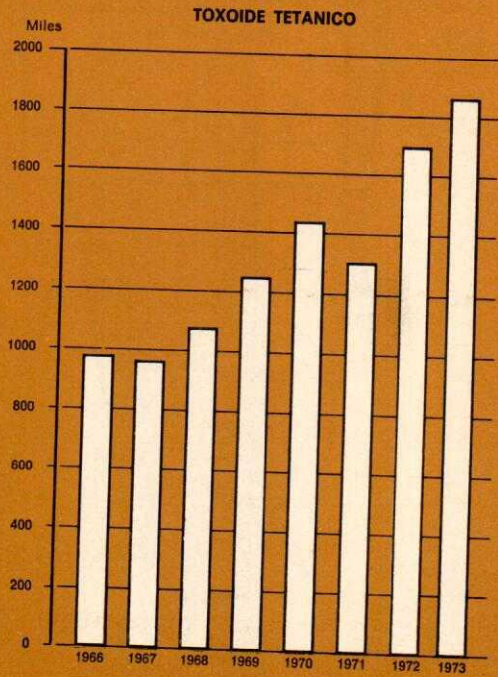
(a) Cifras preliminares según certificados de defunción. (b) Cifras preliminares según informes provinciales.

Fuente: Ministerio de Salud Pública (MINSAP).

UNIDADES DE SERVICIOS DEL MINISTERIO DE SALUD PUBLICA

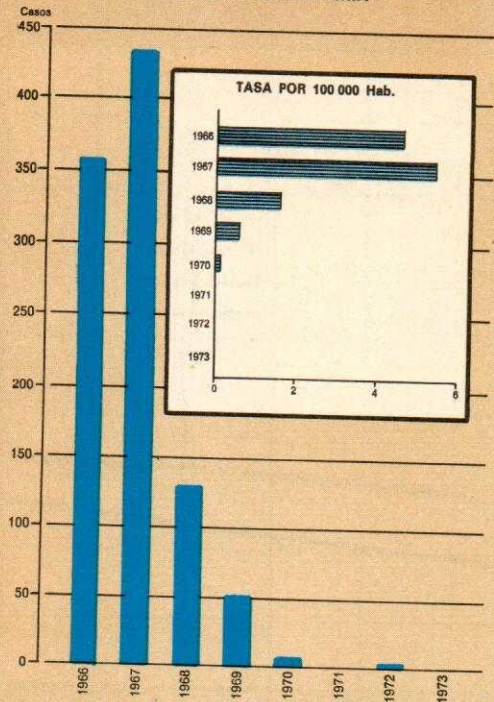


INMUNIZACIONES

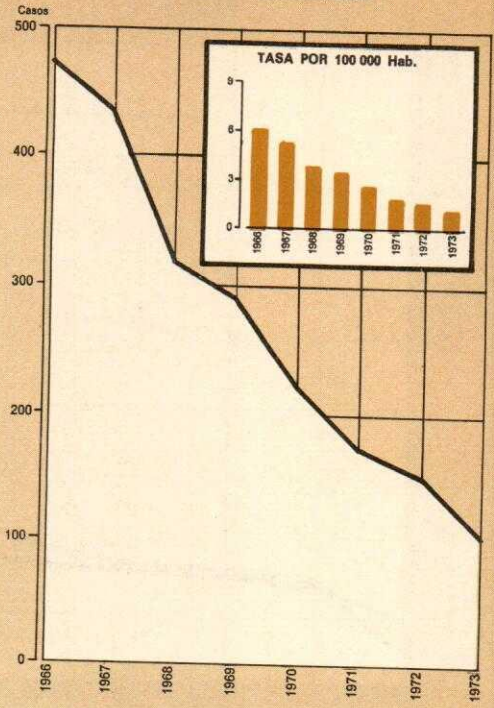


177

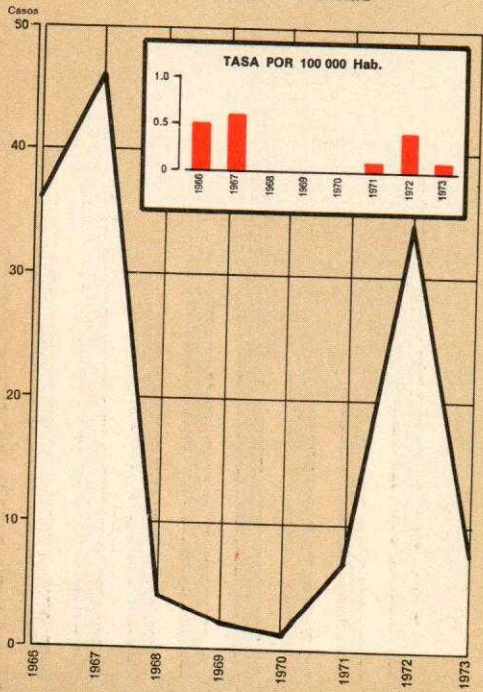
MORBILIDAD POR DIFTERIA



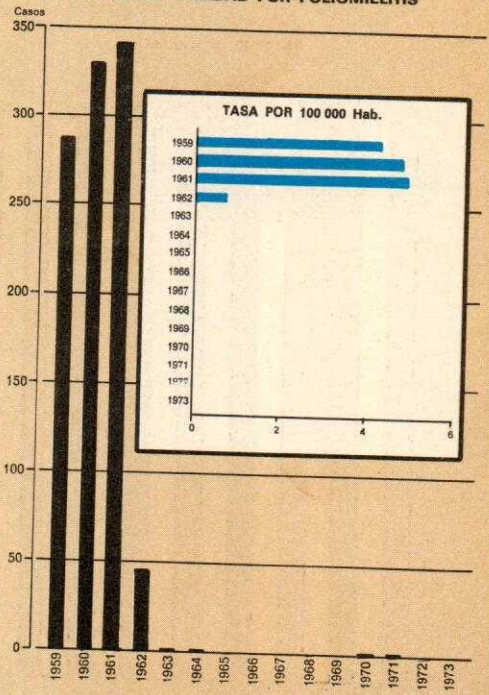
MORBILIDAD POR TETANOS



MORBILIDAD POR PALUDISMO




MORBIMORTALIDAD POR POLIOMIELITIS



**CAPITULO XVI
DEPORTES Y RECREACION**

178



Participantes de nivel social

Se consideran los mayores de 17 años y que asisten en competencias de base, organizadas por fábricas, otros centros de trabajo, de estudio, unidades militares, etc., donde se practique masivamente un deporte, pero en forma organizada a fin de que los equipos o atletas ganadores pasen o no a competir en las competencias organizadas por el Instituto Nacional de Deportes, Educación Física y Recreación desde el nivel municipal.

Participantes de nivel escolar

Se consideran los que estén comprendidos entre las edades de 7 y 16 años.

Participantes en competencias deportivas

Son los atletas individuales o equipos que se inscriben para competir en cualquiera de los distintos niveles de competencias organizadas y convocadas por el Instituto Nacional de Deportes, Educación Física y Recreación.

Actividades recreativas

Son las que se organizan para disfrute y descanso de los niños.

Participantes en competencias recreativas

Son los que se inscriben para competir entre los deportes no considerados oficiales.

1 — Participantes de nivel social en actividades deportivas organizadas

| Concepto | 1965 | 1966 | 1967 | 1968 | 1969 | 1970 | 1971 | 1972 | 1973 |
|------------------------|---------|---------|-----------|-----------|-----------|-----------|-----------|---------|-----------|
| Total | 586 940 | 778 226 | 1 281 224 | 1 371 606 | 1 177 375 | 1 094 317 | 1 214 278 | 819 218 | 1 060 210 |
| Varones | 531 565 | 697 170 | 1 118 697 | 1 186 263 | 1 020 416 | 968 582 | 1 058 051 | 766 446 | 966 644 |
| Ajedrez | | | | | | | | | |
| Varones | 48 321 | 73 279 | 173 588 | 200 666 | 193 516 | 181 099 | 191 761 | 147 191 | 219 507 |
| Atletismo | 46 768 | 66 132 | 152 686 | 169 929 | 164 095 | 155 140 | 163 054 | 133 917 | 198 715 |
| Varones | 146 999 | 201 642 | 403 905 | 414 002 | 283 728 | 242 775 | 313 502 | 162 555 | 176 576 |
| Balompí | 126 498 | 179 398 | 343 520 | 352 585 | 232 527 | 210 648 | 265 253 | 151 115 | 161 528 |
| Varones | 19 573 | 23 185 | 34 873 | 40 662 | 41 305 | 36 942 | 39 637 | 29 818 | 25 937 |
| Baloncesto | 19 573 | 23 185 | 34 873 | 40 662 | 41 305 | 36 942 | 39 637 | 29 818 | 25 937 |
| Varones | 19 863 | 27 342 | 44 810 | 55 286 | 58 772 | 53 263 | 55 773 | 37 415 | 47 683 |
| Béisbol | 15 890 | 21 498 | 31 876 | 39 367 | 42 108 | 37 410 | 37 628 | 34 061 | 39 536 |
| Varones | 105 896 | 126 259 | 151 095 | 161 018 | 151 234 | 149 977 | 154 076 | 135 347 | 205 945 |
| Boxeo | 105 896 | 126 259 | 151 095 | 161 018 | 151 234 | 149 977 | 154 076 | 135 347 | 205 945 |
| Varones | 9 307 | 11 057 | 16 059 | 18 902 | 14 570 | 11 399 | 14 957 | 11 260 | 14 234 |
| Boxeo | 9 307 | 11 057 | 16 059 | 18 902 | 14 570 | 11 399 | 14 957 | 11 260 | 14 234 |
| Varones | 2 768 | 2 467 | 3 576 | 1 314 | 1 592 | 2 015 | 1 640 | 1 920 | 3 710 |
| Caza submarina | 2 757 | 2 467 | 3 576 | 1 314 | 1 592 | 2 013 | 1 640 | 1 920 | 3 710 |
| Varones | 7 684 | 12 093 | 19 815 | 14 101 | 12 420 | 9 809 | 12 111 | 12 328 | 10 756 |
| Ciclismo | 7 684 | 11 502 | 17 197 | 13 227 | 11 895 | 9 593 | 11 570 | 12 325 | 10 746 |
| Varones | - | 285 | 678 | 358 | 383 | 168 | 168 | 215 | 178 |
| Clavados (a) | - | 245 | 553 | 273 | 291 | 96 | 105 | 202 | 116 |
| Varones | - | 196 | 299 | 45 | - | - | - | - | - |
| Equitación (a) | - | 90 | 218 | 35 | - | - | - | - | - |
| Varones | 634 | 1 058 | 1 717 | 1 381 | 1 593 | 1 930 | 1 674 | 2 097 | 2 806 |
| Egrima | 473 | 815 | 1 483 | 972 | 1 013 | 1 355 | 1 139 | 1 934 | 2 062 |
| Varones | 7 489 | 9 156 | 6 655 | 13 171 | 9 605 | 5 274 | 9 377 | 10 050 | 8 931 |
| Gimnástica | 4 114 | 5 043 | 4 273 | 6 982 | 3 933 | 3 007 | 4 640 | 9 384 | - |
| Varones | - | 1 076 | 1 511 | 2 523 | 2 323 | 2 017 | 2 488 | 3 968 | 10 657 |
| Gimnasia moderna (a) | - | - | - | - | - | - | - | - | 5 510 |
| Varones | 2 874 | 4 323 | 4 410 | 5 595 | 6 767 | 7 075 | 6 478 | 14 363 | 11 861 |
| Judo | 2 834 | 4 271 | 4 410 | 5 595 | 6 767 | 7 075 | 6 478 | 14 363 | 11 861 |
| Varones | 331 | 740 | 1 724 | 1 619 | 1 149 | 1 718 | 1 495 | 676 | 761 |
| Kayaks | 300 | 689 | 1 664 | 1 542 | 1 090 | 1 502 | 1 377 | 611 | 724 |
| Varones | 24 530 | 33 639 | 51 298 | 61 505 | 53 665 | 43 757 | 52 974 | 21 000 | 29 399 |
| Levantamiento de pesas | 24 530 | 33 639 | 51 298 | 61 505 | 53 665 | 43 757 | 52 974 | 21 000 | 29 399 |
| Varones | 3 915 | 5 986 | 7 000 | 7 068 | 5 152 | 5 370 | 5 862 | 3 346 | 3 660 |
| Lucha | 3 915 | 5 986 | 7 000 | 7 068 | 5 152 | 5 370 | 5 862 | 3 346 | 3 660 |
| Varones | - | 562 | 1 128 | 1 515 | 1 056 | 984 | 1 184 | 1 960 | 1 437 |
| Motociclismo (a) | - | 524 | 1 085 | 1 500 | 1 051 | 984 | 1 177 | 1 960 | 1 384 |
| Varones | 40 793 | 59 333 | 79 166 | 35 437 | 19 278 | 9 105 | 21 272 | 10 329 | 10 340 |
| Natación | 37 902 | 54 920 | 69 292 | 29 321 | 15 133 | 7 779 | 17 411 | 9 548 | 9 007 |
| Varones | 5 828 | 6 738 | 9 379 | 5 835 | 5 361 | 4 028 | 4 829 | 2 287 | 2 887 |
| Polo acuático | 5 646 | 6 665 | 9 357 | 5 835 | 5 361 | 4 028 | 4 829 | 2 287 | 2 887 |
| Varones | 400 | 390 | 436 | 375 | 450 | 446 | 417 | 713 | 764 |
| Remo | 400 | 390 | 436 | 375 | 450 | 446 | 417 | 713 | 764 |
| Varones | 2 334 | 4 945 | 7 597 | 7 468 | 7 861 | 9 229 | 8 183 | 3 044 | 3 070 |
| Tenis de campo | 2 031 | 4 197 | 6 426 | 6 235 | 6 734 | 7 727 | 6 896 | 2 740 | 2 486 |
| Varones | 73 917 | 89 254 | 131 975 | 176 413 | 167 740 | 170 364 | 171 503 | 96 837 | 134 870 |
| Tenis de mesa | 62 521 | 71 283 | 108 876 | 151 138 | 148 558 | 155 945 | 151 885 | 87 952 | 124 064 |
| Varones | 17 493 | 23 977 | 43 922 | 52 349 | 52 884 | 57 219 | 54 150 | 58 084 | 62 103 |
| Tiro | 16 027 | 22 429 | 40 769 | 47 803 | 47 896 | 51 027 | 48 907 | 52 959 | 53 453 |
| Varones | 329 | 858 | 1 062 | 769 | 790 | 847 | 797 | 883 | 1 023 |
| Velas | 327 | 844 | 1 037 | 769 | 790 | 847 | 797 | 883 | 1 012 |
| Varones | 45 662 | 58 386 | 83 546 | 92 229 | 84 181 | 87 507 | 87 970 | 51 532 | 71 115 |
| Voleibol | 36 172 | 43 642 | 59 638 | 62 311 | 63 206 | 64 515 | 63 342 | 46 801 | 57 905 |
| Varones | | | | | | | | | |

(a) Actividades reportadas a partir de 1966.

2 — Participantes de nivel social en competencias deportivas organizadas
1973

| Concepto | Cantidad | | Concepto | Cantidad | |
|------------------|----------|---------------|------------------------|----------|---------------|
| | Nacional | En provincias | | Nacional | En provincias |
| Total | 5 486 | 22 802 | Judo | 67 | 1 129 |
| Varones | 4 936 | 20 523 | Varones | 67 | 1 129 |
| Ajedrez | 132 | 527 | Kayaks | 366 | 636 |
| Varones | 72 | 420 | Varones | 314 | 615 |
| Atletismo | - | 2 365 | Levantamiento de pesas | 93 | 717 |
| Varones | - | 1 868 | Varones | 93 | 717 |
| Balompí | 198 | 2 014 | Lucha | 319 | 1 247 |
| Varones | 198 | 2 014 | Varones | 319 | 1 247 |
| Baloncesto | 248 | 1 400 | Motociclismo | 173 | 472 |
| Varones | 136 | 978 | Varones | 173 | 467 |
| Béisbol | 532 | 2 443 | Natación | - | 236 |
| Varones | 532 | 2 443 | Varones | - | 190 |
| Boxeo | 494 | 3 571 | Polo acuático | 98 | 428 |
| Varones | 494 | 3 571 | Varones | 98 | 428 |
| Caza submarina | 48 | 272 | Remo | 759 | - |
| Varones | 48 | 272 | Varones | 759 | - |
| Ciclismo | 760 | 1 041 | Tenis de campo | 94 | 214 |
| Varones | 760 | 1 041 | Varones | 71 | 161 |
| Clavados | 16 | 188 | Tenis de mesa | 44 | 144 |
| Varones | 12 | 121 | Varones | 24 | 114 |
| Equitación | 77 | - | Tiro | 138 | 381 |
| Varones | 70 | - | Varones | 109 | 316 |
| Egrima | 262 | 671 | Velas | 221 | 797 |
| Varones | 200 | 537 | Varones | 221 | 791 |
| Gimnástica | 85 | 69 | Voleibol | 232 | 1 639 |
| Varones | 36 | 43 | Varones | 130 | 1 040 |
| Gimnasia moderna | 30 | 1 201 | | | |
| Varones | - | - | | | |

3 — Participantes de nivel escolar en actividades deportivas organizadas

| Concepto | 1964/65 | 1965/66 | 1966/67 | 1967/68 | 1968/69 | 1969/70 | 1970/71 | 1971/72 | 1972/73 |
|------------------------|---------|---------|---------|---------|-----------|-----------|-----------|---------|-----------|
| Total | 145 708 | 479 575 | 829 950 | 962 498 | 1 062 712 | 1 233 268 | 1 086 153 | 966 821 | 1 314 589 |
| Ajedrez | 6 912 | 19 386 | 46 865 | 37 421 | 50 980 | 60 647 | 49 682 | 51 179 | 62 555 |
| Atletismo | 31 140 | 132 823 | 207 382 | 247 072 | 276 269 | 291 419 | 271 586 | 271 128 | 390 169 |
| Balompí | 23 491 | 55 944 | 79 841 | 60 821 | 70 035 | 89 808 | 73 554 | 48 335 | 69 683 |
| Baloncesto | 17 464 | 85 015 | 108 625 | 91 593 | 107 279 | 129 367 | 109 413 | 167 068 | 191 794 |
| Béisbol | 28 016 | 33 862 | 35 905 | 41 687 | 62 641 | 71 504 | 58 610 | 106 622 | 97 059 |
| Ciclismo | - | - | 5 076 | 8 314 | 8 402 | 9 432 | 8 716 | 3 338 | 6 486 |
| Clavados | - | - | 258 | 382 | 389 | 218 | 329 | 165 | 246 |
| Egrima | - | - | - | 469 | 656 | 909 | 678 | 1 866 | 1 605 |
| Gimnasia moderna | - | 5 380 | 19 662 | 47 937 | 60 853 | 86 269 | 65 019 | 6 787 | 18 755 |
| Gimnástica | 9 515 | 36 396 | 89 404 | 127 291 | 157 835 | 186 039 | 157 055 | 39 294 | 30 663 |
| Judo | - | - | 3 256 | 3 686 | 4 801 | 5 522 | 4 669 | 6 265 | 8 053 |
| Levantamiento de pesas | - | - | 48 | 644 | 792 | 1 143 | 859 | 1 520 | 1 538 |
| Lucha | - | - | 1 087 | 1 361 | 885 | 1 651 | 1 299 | 1 976 | 2 263 |
| Natación | 9 557 | 3 829 | 15 501 | 23 796 | 24 285 | 27 832 | 25 304 | 9 066 | 15 562 |
| Polo acuático | - | - | - | 1 259 | 1 505 | 1 795 | 1 519 | 1 441 | 2 484 |
| Tenis de campo | - | - | 3 492 | 2 867 | 4 417 | 5 550 | 4 278 | 3 911 | 4 867 |
| Tenis de mesa | - | - | 20 436 | 43 686 | 51 894 | 62 748 | 52 776 | 53 352 | 79 615 |
| Tiro | - | - | - | 1 437 | 2 145 | 4 128 | 2 570 | 5 192 | 5 064 |
| Voleibol | 19 613 | 106 940 | 193 112 | 220 775 | 176 649 | 197 287 | 198 237 | 188 316 | 326 128 |

Fuente: Instituto Nacional de Deportes, Educación Física y Recreación (INDER).

4 — Medallas ganadas por Cuba en Juegos Deportivos Centroamericanos y del Caribe (a)

| Concepto | IX - Juegos - 1962 | | | | X - Juegos - 1966 | | | | XI - Juegos - 1970 | | | |
|------------------------|--------------------|-----|-------|--------|-------------------|-----|-------|--------|--------------------|-----|-------|--------|
| | JAMAICA | | | | PUERTO RICO | | | | PANAMA | | | |
| | Total | Oro | Plata | Bronce | Total | Oro | Plata | Bronce | Total | Oro | Plata | Bronce |
| Total | 54 | 12 | 22 | 20 | 190 | 96 | 33 | 61 | 363 | 207 | 95 | 61 |
| Atletismo | 18 | 7 | 7 | 4 | 38 | 9 | 14 | 15 | 72 | 36 | 17 | 19 |
| Balompíe | - | - | - | - | 18 | 0 | 0 | 18 | 20 | 20 | 0 | 0 |
| Baloncesto | - | - | - | - | 24 | 0 | 12 | 12 | 24 | 12 | 12 | 0 |
| Béisbol | 0 | 0 | 0 | 0 | 18 | 18 | 0 | 0 | 18 | 18 | 0 | 0 |
| Boxeo | 8 | 4 | 2 | 2 | 9 | 5 | 1 | 3 | 8 | 5 | 2 | 1 |
| Ciclismo | 0 | 0 | 0 | 0 | 4 | 0 | 0 | 4 | 12 | 0 | 9 | 3 |
| Egrima | 11 | 1 | 10 | 0 | 21 | 18 | 3 | 0 | 27 | 17 | 2 | 8 |
| Gimnástica | - | - | - | - | - | - | - | - | 48 | 24 | 12 | 12 |
| Judo | - | - | - | - | 4 | 2 | 1 | 1 | 5 | 3 | 1 | 1 |
| Levantamiento de pesas | 0 | 0 | 0 | 0 | 5 | 2 | 1 | 2 | 32 | 22 | 9 | 1 |
| Lucha | 6 | 0 | 2 | 4 | 6 | 6 | 0 | 0 | 10 | 8 | 1 | 1 |
| Natación y clavados | 4 | 0 | 0 | 4 | 2 | 0 | 1 | 1 | 16 | 0 | 5 | 11 |
| Polo acuático | - | - | - | - | 11 | 11 | 0 | 0 | 11 | 11 | 0 | 0 |
| Tiro | 7 | 0 | 1 | 6 | 6 | 1 | 0 | 5 | 36 | 19 | 13 | 4 |
| Voleibol | - | - | - | - | 24 | 24 | 0 | 0 | 24 | 12 | 12 | 0 |

(a) Se considera la cantidad física de medallas por atletas.

(-) El guión significa que Cuba no llevó representación.

(o) El cero significa que Cuba compitió y no obtuvo medallas.

Fuente: Instituto Nacional de Deportes, Educación Física y Recreación (INDER).

5 — Medallas ganadas por Cuba en Juegos Deportivos Panamericanos (a)

| Concepto | IV - Juegos - 1963 | | | | V - Juegos - 1967 | | | | VI - Juegos - 1971 | | | |
|------------------------|--------------------|-----|-------|--------|-------------------|-----|-------|--------|--------------------|-----|-------|--------|
| | BRASIL | | | | CANADA | | | | COLOMBIA | | | |
| | Total | Oro | Plata | Bronce | Total | Oro | Plata | Bronce | Total | Oro | Plata | Bronce |
| Total | 44 | 21 | 9 | 14 | 127 | 11 | 48 | 68 | 254 | 83 | 100 | 71 |
| Atletismo | 9 | 1 | 7 | 1 | 18 | 5 | 6 | 7 | 24 | 3 | 17 | 4 |
| Balompíe | - | - | - | - | - | - | - | - | 18 | 0 | 0 | 18 |
| Baloncesto | - | - | - | - | - | - | - | - | 24 | 0 | 0 | 24 |
| Béisbol | 18 | 18 | 0 | 0 | 18 | 0 | 18 | 0 | 18 | 18 | 0 | 0 |
| Boxeo | 2 | 1 | 1 | 0 | 7 | 3 | 3 | 1 | 7 | 4 | 0 | 3 |
| Ciclismo | - | - | - | - | - | - | - | - | 4 | 4 | 0 | 0 |
| Egrima | 1 | 1 | 0 | 0 | 8 | 0 | 4 | 4 | 21 | 6 | 10 | 5 |
| Gimnástica | 14 | 0 | 1 | 13 | 16 | 2 | 7 | 7 | 24 | 10 | 10 | 4 |
| Judo | - | - | - | - | 4 | 0 | 0 | 4 | - | - | - | - |
| Levantamiento de pesas | - | - | - | - | 4 | 1 | 1 | 2 | 28 | 7 | 17 | 4 |
| Lucha | 0 | 0 | 0 | 0 | 5 | 0 | 1 | 4 | 10 | 3 | 7 | 0 |
| Natación | - | - | - | - | - | - | - | - | 0 | 0 | 0 | 0 |
| Polo acuático | - | - | - | - | - | - | - | - | 11 | 0 | 11 | 0 |
| Remo | - | - | - | - | 14 | 0 | 0 | 14 | 13 | 0 | 12 | 1 |
| Tiro | 0 | 0 | 0 | 0 | 9 | 0 | 8 | 1 | 28 | 4 | 16 | 8 |
| Voleibol | - | - | - | - | 24 | 0 | 0 | 24 | 24 | 24 | 0 | 0 |
| Yates | - | - | - | - | 0 | 0 | 0 | 0 | - | - | - | - |

(a) Se considera la cantidad física de medallas por atleta.

(-) El guión significa que Cuba no llevó representación.

(o) El cero significa que Cuba compitió y no obtuvo medallas.

Fuente: Instituto Nacional de Deportes, Educación Física y Recreación (INDER).

6 — Medallas ganadas por Cuba en Juegos Olímpicos (a)

Deportes y Recreación

| Olimpiadas | Años | Deportes | Medallas | | | |
|---------------|------|------------|----------|-----|-------|--------|
| | | | Total | Oro | Plata | Bronce |
| II París | 1900 | Egrima | 1 | 1 | - | - |
| III San Luis | 1904 | Egrima | 11 | 8 | 1 | 2 |
| VIII París | 1924 | - | - | - | - | - |
| IX Amsterdam | 1928 | - | - | - | - | - |
| X Los Angeles | 1932 | - | - | - | - | - |
| XIV Londres | 1948 | Yates | 2 | - | 2 | - |
| XV Helsinski | 1952 | - | - | - | - | - |
| XVI Melbourne | 1956 | - | - | - | - | - |
| XVII Roma | 1960 | - | - | - | - | - |
| XVIII Tokio | 1964 | Atletismo | 1 | - | 1 | - |
| XIX México | 1968 | Atletismo | 8 | - | 8 | - |
| | | Boxeo | 2 | - | 2 | - |
| XX Munich | 1972 | Atletismo | 5 | - | - | 5 |
| | | Baloncesto | 12 | - | - | 12 |
| | | Boxeo | 5 | 3 | 1 | 1 |

(a) Se enumeran sólo las Olimpiadas en que Cuba ha participado.

Fuente: Instituto Nacional de Deportes, Educación Física y Recreación (INDER)

7 — Campeonatos Mundiales celebrados en Cuba, por deportes

| Deportes | Año | Países | Participantes | Lugar ocupado por Cuba |
|------------------------|------|--------|---------------|------------------------|
| Béisbol | 1939 | 3 | 54 | 1 |
| Béisbol | 1940 | 7 | 126 | 1 |
| Béisbol | 1941 | 9 | 162 | 2 |
| Béisbol | 1942 | 5 | 90 | 1 |
| Béisbol | 1943 | 4 | 72 | 1 |
| Béisbol | 1952 | 13 | 234 | 1 |
| Ajedrez (Olimpiadas) | 1966 | 52 | 334 | 14 |
| Caza submarina | 1967 | 29 | 85 | 1 |
| Egrima | 1969 | 22 | 249 | - |
| Gimnasia moderna | 1971 | 15 | 111 | 4 |
| Béisbol | 1971 | 10 | 200 | 1 |
| Levantamiento de pesas | 1973 | 39 | 212 | 7 |
| Béisbol | 1973 | 8 | 160 | 1 |

181

8 — Actuaciones de atletas cubanos en Juegos Olímpicos, por deportes y eventos

| Años | Sede | Eventos | Participantes | Actuaciones | |
|-----------------------|--------|-------------------------|---------------|---------------------|-------|
| | | | | Antes del final (a) | Final |
| Atletismo (masculino) | | | | | |
| 1960 | Roma | 100 m planos | 1 | - | 40 |
| 1964 | Tokio | | 1 | - | 20 |
| 1968 | México | | 3 | SM:2 | 40 |
| 1972 | Munich | | 0 | - | - |
| 1960 | Roma | 400 m planos | 0 | - | - |
| 1964 | Tokio | | 0 | - | - |
| 1968 | México | | 3 | E:2, 1/4F:1 | - |
| 1972 | Munich | | 0 | SM:1 | - |
| 1960 | Roma | 110 m con vallas | 0 | - | - |
| 1964 | Tokio | | 1 | SM:1 | - |
| 1968 | México | | 1 | SM:1 | - |
| 1972 | Munich | | 1 | E:1 | - |
| 1960 | Roma | 400 m con vallas | 0 | - | - |
| 1964 | Tokio | | 0 | - | - |
| 1968 | México | | 2 | 1/4F:1 | - |
| 1972 | Munich | | 0 | - | - |
| 1960 | Roma | Relevo 4x100 m | 0 | - | - |
| 1964 | Tokio | | 0 | - | - |
| 1968 | México | | Cuarteto | - | - |
| 1972 | Munich | | Cuarteto | SM | 20 |
| 1960 | Roma | Relevo 4x400 m | - | - | - |
| 1964 | Tokio | | - | - | - |
| 1968 | México | | Cuarteto | SM | - |
| 1972 | Munich | | - | - | - |
| 1960 | Roma | Marcha 20 km | - | - | - |
| 1964 | Tokio | | - | - | - |
| 1968 | México | | 1 | - | 270 |
| 1972 | Munich | | - | - | - |
| 1960 | Roma | Salto largo | - | - | - |
| 1964 | Tokio | | - | - | - |
| 1968 | México | | - | - | - |
| 1972 | Munich | | 1 | E:1 | - |
| 1960 | Roma | Salto triple | 1 | E:1 | - |
| 1964 | Tokio | | - | - | - |
| 1968 | México | | - | - | - |
| 1972 | Munich | | 1 | E:1 | - |
| 1960 | Roma | Lanzamiento de disco | - | - | - |
| 1964 | Tokio | | - | - | - |
| 1968 | México | | 1 | E:1 | - |
| 1972 | Munich | | - | - | - |
| 1960 | Roma | Lanzamiento de jabalina | - | - | - |
| 1964 | Tokio | | - | - | - |
| 1968 | México | | 1 | - | - |
| 1972 | Munich | | - | - | 110 |

Véase la nota al final de la tabla.

8 — Actuaciones de atletas cubanos en Juegos Olímpicos, por deportes y eventos (Continuación)

| Años | Sede | Eventos | Participantes | Actuaciones | |
|----------------------|--------|-----------------|---------------|---------------------|-------|
| | | | | Antes del final (a) | Final |
| Atletismo (femenino) | | | | | |
| 1960 | Roma | 100 m planos | - | - | - |
| 1964 | Tokio | | 1 | - | 50 |
| 1968 | México | | 1 | - | 80 |
| 1972 | Munich | | 2 | SM:1 | 30 |
| 1960 | Roma | 200 m planos | - | - | - |
| 1964 | Tokio | | 1 | SM:1 | - |
| 1968 | México | | 1 | SM:1 | - |
| 1972 | Munich | | - | - | - |
| 1960 | Roma | 80 m con vallas | - | - | - |
| 1964 | Tokio | | 1 | E:1 | - |
| 1968 | México | | 1 | - | - |
| 1972 | Munich | | - | E:1 | - |
| 1960 | Roma | Relevo 4x100 m | - | - | - |
| 1964 | Tokio | | - | - | - |
| 1968 | México | | Cuarteta | - | 20 |
| 1972 | Munich | | Cuarteta | - | 30 |
| 1960 | Roma | Relevo 4x400 m | - | - | - |
| 1964 | Tokio | | - | - | - |
| 1968 | México | | - | - | - |
| 1972 | Munich | | Cuarteta | SM | - |
| 1960 | Roma | 400 m planos | - | - | - |
| 1964 | Tokio | | - | - | - |
| 1968 | México | | 1 | - | - |
| 1972 | Munich | | 3 | E:1, 1/4F:1, SM:1 | 50 |
| 1960 | Roma | Salto largo | - | - | - |
| 1964 | Tokio | | - | - | - |
| 1968 | México | | 1 | E:1 | - |
| 1972 | Munich | | 1 | - | 40 |
| 1960 | Roma | Salto alto | - | - | - |
| 1964 | Tokio | | - | - | - |
| 1968 | México | | - | - | - |
| 1972 | Munich | | 1 | E:1 | - |
| J u d o | | | | | |
| 1960 | Roma | División 63 kg | - | - | - |
| 1964 | Tokio | | - | - | - |
| 1968 | México | | - | - | - |
| 1972 | Munich | | 1 | - | 50 |
| 1960 | Roma | División 80 kg | - | - | - |
| 1964 | Tokio | | - | - | - |
| 1968 | México | | - | - | - |
| 1972 | Munich | | 1 | - | 150 |
| 1960 | Roma | División 93 kg | - | - | - |
| 1964 | Tokio | | - | - | - |
| 1968 | México | | - | - | - |
| 1972 | Munich | | 1 | - | 160 |

Véase la nota al final de la tabla.

8 — Actuaciones de atletas cubanos en Juegos Olímpicos, por deportes y eventos (Continuación)

| Años | Sede | Eventos | Participantes | Actuaciones | |
|-----------|--------|------------------|---------------|---------------------|-------|
| | | | | Antes del final (a) | Final |
| B o x e o | | | | | |
| 1960 | Roma | División 48 kg | - | - | - |
| 1964 | Tokio | | - | - | - |
| 1968 | México | | 1 | 1/8 F:1 | - |
| 1972 | Munich | | 1 | 1/8 F:1 | - |
| 1960 | Roma | División 51 kg | - | - | - |
| 1964 | Tokio | | 1 | 1/8 F:1 | - |
| 1968 | México | | 1 | 1/16 F:1 | - |
| 1972 | Munich | | 1 | - | 3º |
| 1960 | Roma | División 54 kg | - | - | - |
| 1964 | Tokio | | 1 | 1/4 F:1 | - |
| 1968 | México | | 1 | 1/16 F:1 | - |
| 1972 | Munich | | 1 | - | 1º |
| 1960 | Roma | División 57 kg | - | - | - |
| 1964 | Tokio | | 1 | 1/8 F:1 | - |
| 1968 | México | | 1 | 1/16 F:1 | - |
| 1972 | Munich | | 1 | 1/16 F:1 | - |
| 1960 | Roma | División 60 kg | 1 | 1/16 F:1 | - |
| 1964 | Tokio | | 1 | 1/8 F:1 | - |
| 1968 | México | | 1 | 1/16 F:1 | - |
| 1972 | Munich | | 1 | 1/16 F:1 | - |
| 1960 | Roma | División 63,5 kg | - | - | - |
| 1964 | Tokio | | 1 | 1/4 F:1 | - |
| 1968 | México | | 1 | - | 2º |
| 1972 | Munich | | 1 | 1/4 F:1 | - |
| 1960 | Roma | División 67 kg | - | - | - |
| 1964 | Tokio | | 1 | 1/8 F:1 | - |
| 1968 | México | | 1 | 1/16 F:1 | - |
| 1972 | Munich | | 1 | - | 1º |
| 1960 | Roma | División 71 kg | - | - | - |
| 1964 | Tokio | | - | - | - |
| 1968 | México | | 1 | - | 2º |
| 1972 | Munich | | 1 | 1/4 F:1 | - |
| 1960 | Roma | División 75 kg | - | - | - |
| 1964 | Tokio | | - | - | - |
| 1968 | México | | 1 | 1/8 F:1 | - |
| 1972 | Munich | | 1 | 1/4 F:1 | - |
| 1960 | Roma | División 81 kg | - | - | - |
| 1964 | Tokio | | - | - | - |
| 1968 | México | | 1 | 1/8 F:1 | - |
| 1972 | Munich | | 1 | - | 2º |
| 1960 | Roma | División + 81 kg | - | - | - |
| 1964 | Tokio | | - | - | - |
| 1968 | México | | 1 | 1/8 F:1 | - |
| 1972 | Munich | | 1 | - | 1º |

Véase la nota al final de la tabla.

8 — Actuaciones de atletas cubanos en Juegos Olímpicos, por deportes y eventos (Continuación)

| Años | Sede | Eventos | Participantes | Actuaciones | |
|------------------------|--------|----------------|---------------|---------------------|--|
| | | | | Antes del final (a) | Final |
| Gimnástica (masculina) | | | | | |
| 1960 | Roma | Individual | - | - | |
| 1964 | Tokio | | 6 | - | |
| 1968 | México | | 6 | - | 960, 970, 970, 1000, 1090, 1140, |
| 1972 | Munich | | 6 | - | 860, 920, 950, 1000, 1080, 1110, 610, 680, 690, 800, 940, 1050, |
| 1960 | Roma | Equipo | - | - | |
| 1964 | Tokio | | Sexteto | - | 150 |
| 1968 | México | | Sexteto | - | 150 |
| 1972 | Munich | | Sexteto | - | 140 |
| Gimnástica (femenina) | | | | | |
| 1960 | Roma | Individual | 2 | - | |
| 1964 | Tokio | | - | - | 1210, 1230 |
| 1968 | México | | 6 | - | |
| 1972 | Munich | | - | - | 720, 730, 830, 910, 910, 950, |
| 1960 | Roma | Equipo | - | - | |
| 1964 | Tokio | | - | - | |
| 1968 | México | | Sexteto | - | 130 |
| 1972 | Munich | | - | - | |
| L u c h a | | | | | |
| 1960 | Roma | División 52 kg | - | - | |
| 1964 | Tokio | | - | - | |
| 1968 | México | | - | - | |
| 1972 | Munich | | 1 | - | 160 |
| 1960 | Roma | División 57 kg | - | - | |
| 1964 | Tokio | | - | - | |
| 1968 | México | | - | - | |
| 1972 | Munich | | 1 | - | 80 |
| 1960 | Roma | División 62 kg | - | - | |
| 1964 | Tokio | | - | - | |
| 1968 | México | | 1 | - | 110 |
| 1972 | Munich | | 1 | - | 160 |
| 1960 | Roma | División 68 kg | - | - | |
| 1964 | Tokio | | - | - | |
| 1968 | México | | - | - | |
| 1972 | Munich | | 1 | - | 160 |
| 1960 | Roma | División 74 kg | 1 | - | 180 |
| 1964 | Tokio | | - | - | |
| 1968 | México | | 1 | - | 100 |
| 1972 | Munich | | 1 | - | 190 |
| 1960 | Roma | División 82 kg | - | - | |
| 1964 | Tokio | | - | - | |
| 1968 | México | | - | - | |
| 1972 | Munich | | 1 | 0 | 170 |
| 1960 | Roma | División 90 kg | - | - | |
| 1964 | Tokio | | - | - | |
| 1968 | México | | 1 | - | 90 |
| 1972 | Munich | | 1 | - | 50 |

Véase la nota al final de la tabla

8 — Actuaciones de atletas cubanos en Juegos Olímpicos, por deportes y eventos (Continuación)

| Años | Sede | Eventos | Participantes | Actuaciones | |
|------------------------|--------|-------------------|---------------|---------------------|---------|
| | | | | Antes del final (a) | Final |
| Levantamiento de pesas | | | | | |
| 1960 | Roma | División 60 kg | - | - | - |
| 1964 | Tokio | | - | - | - |
| 1968 | México | | - | - | - |
| 1972 | Munich | | 1 | - | 60 |
| 1960 | Roma | División 67,5 kg | 1 | - | 150 |
| 1964 | Tokio | | - | - | - |
| 1968 | México | | - | - | - |
| 1972 | Munich | | - | - | - |
| 1960 | Roma | División 75 kg | - | - | - |
| 1964 | Tokio | | - | - | - |
| 1968 | México | | 2 | - | 120,150 |
| 1972 | Munich | | 0 | - | - |
| 1960 | Roma | División 82,5 kg | - | - | - |
| 1964 | Tokio | | - | - | - |
| 1968 | México | | 1 | - | 130 |
| 1972 | Munich | | 1 | D:1 | - |
| 1960 | Roma | División 90 kg | - | - | - |
| 1964 | Tokio | | - | - | - |
| 1968 | México | | 2 | D:1 | 160 |
| 1972 | Munich | | 1 | - | 70 |
| 1960 | Roma | División 110 kg | - | - | - |
| 1964 | Tokio | | - | - | - |
| 1968 | México | | - | - | - |
| 1972 | Munich | | 2 | - | 120,150 |
| 1960 | Roma | División + 110 kg | - | - | - |
| 1964 | Tokio | | 1 | - | 150 |
| 1968 | México | | - | - | - |
| 1972 | Munich | | 1 | - | 80 |
| Clavados (masculinos) | | | | | |
| 1960 | Roma | Trampolín | - | - | - |
| 1964 | Tokio | | - | - | - |
| 1968 | México | | 2 | - | 230,260 |
| 1972 | Munich | | - | - | - |
| 1960 | Roma | Plataforma | - | - | - |
| 1964 | Tokio | | - | - | - |
| 1968 | México | | 2 | - | 290,300 |
| 1972 | Munich | | - | - | - |
| Tenis (exhibición) | | | | | |
| 1960 | Roma | Individual | - | - | - |
| 1964 | Tokio | | - | - | - |
| 1968 | México | | 2 | E:2 | - |
| 1972 | Munich | | - | - | - |
| Baloncesto | | | | | |
| 1960 | Roma | Equipo | - | - | - |
| 1964 | Tokio | | - | - | - |
| 1968 | México | | - | - | - |
| 1972 | Munich | | Equipo | - | 110 |
| | | | | | 30 |

Véase la nota al final de la tabla.

8— Actuaciones de atletas cubanos en Juegos Olímpicos, por deportes y eventos (Continuación)

Deportes y Recreación

| Años | Sede | Eventos | Participantes | Actuaciones | |
|----------------------|--------|--------------------|---------------|---------------------|-------|
| | | | | Antes del final (a) | Final |
| Esgrima (masculino) | | | | | |
| 1960 | Roma | Florete individual | - | - | - |
| 1964 | Tokio | | 1 | E:1 | - |
| 1968 | México | | 3 | E:3 | - |
| 1972 | Munich | | 3 | E:1, 1/8:1, 1/4:1 | - |
| 1960 | Roma | Florete equipo | - | - | - |
| 1964 | Tokio | | - | - | - |
| 1968 | México | | Quinteto | 1/4F | 90 |
| 1972 | Munich | | Quinteto | SM | 70 |
| 1960 | Roma | Sable individual | - | - | - |
| 1964 | Tokio | | 1 | E:1 | - |
| 1968 | México | | 3 | E:3 | - |
| 1972 | Munich | | 3 | 1/8:2, 1/4:1 | - |
| 1960 | Roma | Sable equipo | - | - | - |
| 1964 | Tokio | | - | - | - |
| 1968 | México | | Quinteto | E | 110 |
| 1972 | Munich | | Quinteto | SM | 60 |
| 1960 | Roma | Espada individual | 1 | E:1 | - |
| 1964 | Tokio | | - | - | - |
| 1968 | México | | 3 | E:3 | - |
| 1972 | Munich | | - | - | - |
| 1960 | Roma | Espada equipo | - | - | - |
| 1964 | Tokio | | - | - | - |
| 1968 | México | | Quinteto | E | 170 |
| 1972 | Munich | | - | - | - |
| Esgrima (femenino) | | | | | |
| 1960 | Roma | Florete individual | - | - | - |
| 1964 | Tokio | | 1 | E:1 | - |
| 1968 | México | | 2 | E:2 | - |
| 1972 | Munich | | 3 | E:2, 1/4:1 | - |
| 1960 | Roma | Florete equipo | - | - | - |
| 1964 | Tokio | | - | - | - |
| 1968 | México | | - | - | - |
| 1972 | Munich | | Quinteto | E | 100 |
| Voleibol (masculino) | | | | | |
| 1960 | Roma | Equipo | - | - | - |
| 1964 | Tokio | | - | - | - |
| 1968 | México | | - | - | - |
| 1972 | Munich | | - | - | 100 |
| Voleibol (femenino) | | | | | |
| 1960 | Roma | Equipo | - | - | - |
| 1964 | Tokio | | - | - | - |
| 1968 | México | | - | - | - |
| 1972 | Munich | | - | - | 60 |

Véase la nota al final de la tabla.

184

8 — Actuaciones de atletas cubanos en Juegos Olímpicos, por deportes y eventos (Continuación)

| Años | Sede | Eventos | Participantes | Actuaciones | |
|----------------------|--------|------------------|---------------|---------------------|-------|
| | | | | Antes del final (a) | Final |
| Natación (masculino) | | | | | |
| 1960 | Roma | 100 m libre | - | E | - |
| 1964 | Tokio | | - | - | - |
| 1968 | México | | 2 | E:2 | - |
| 1972 | Munich | | - | - | - |
| 1960 | Roma | 200 m libre | - | - | - |
| 1964 | Tokio | | - | - | - |
| 1968 | México | | 2 | E:2 | - |
| 1972 | Munich | | - | - | - |
| 1960 | Roma | 400 m libre | 1 | E | - |
| 1964 | Tokio | | - | - | - |
| 1968 | México | | 1 | E:1 | - |
| 1972 | Munich | | - | - | - |
| 1960 | Roma | 100 m espalda | - | - | - |
| 1964 | Tokio | | - | - | - |
| 1968 | México | | 1 | E:1 | - |
| 1972 | Munich | | - | - | - |
| 1960 | Roma | 200 m espalda | - | - | - |
| 1964 | Tokio | | - | - | - |
| 1968 | México | | 1 | E:1 | - |
| 1972 | Munich | | - | - | - |
| 1960 | Roma | 200 m combinado | - | - | - |
| 1964 | Tokio | | - | - | - |
| 1968 | México | | 1 | E:1 | - |
| 1972 | Munich | | - | - | - |
| 1960 | Roma | 400 m combinado | - | - | - |
| 1964 | Tokio | | - | - | - |
| 1968 | México | | 1 | E:1 | - |
| 1972 | Munich | | - | - | - |
| Polo Acuático | | | | | |
| 1960 | Roma | | - | - | - |
| 1964 | Tokio | | - | - | - |
| 1968 | México | | Equipo | - | 80 |
| 1972 | Munich | | Equipo | - | 90 |
| Canotaje (masculino) | | | | | |
| 1960 | Roma | Kayak individual | - | - | - |
| 1964 | Tokio | | - | - | - |
| 1968 | México | | - | - | - |
| 1972 | Munich | | 1 | SM:1 | - |
| 1960 | Roma | Kayak dobles | - | - | - |
| 1964 | Tokio | | - | - | - |
| 1968 | México | | - | - | - |
| 1972 | Munich | | Pareja | R | - |
| Y a t e s | | | | | |
| 1960 | Roma | Clase Estrella | Pareja | - | 130 |
| 1964 | Tokio | | - | - | - |
| 1968 | México | | - | - | - |
| 1972 | Munich | | - | - | - |

Véase la nota al final de la tabla.

8 — Actuaciones de atletas cubanos en Juegos Olímpicos, por deportes y eventos (Continuación)

| Años | Sede | Eventos | Participantes | Actuaciones | |
|----------|--------|------------------------|---------------|---------------------|-------|
| | | | | Antes del final (a) | Final |
| Ciclismo | | | | | |
| 1960 | Roma | Kilómetro | - | - | - |
| 1964 | Tokio | | - | - | - |
| 1968 | México | | 1 | - | 240 |
| 1972 | Munich | | - | - | - |
| 1960 | Roma | Velocidad | - | - | - |
| 1964 | Tokio | | - | - | - |
| 1968 | México | | 2 | R:2 | - |
| 1972 | Munich | | - | - | - |
| 1960 | Roma | Tandem | - | - | - |
| 1964 | Tokio | | - | - | - |
| 1968 | México | | Pareja | R | - |
| 1972 | Munich | | - | - | - |
| 1960 | Roma | Persecución individual | - | - | - |
| 1964 | Tokio | | - | - | - |
| 1968 | México | | 1 | E:1 | 250 |
| 1972 | Munich | | 1 | E:1 | 240 |
| 1960 | Roma | Persecución equipo | - | - | - |
| 1964 | Tokio | | - | - | - |
| 1968 | México | | Cuarteta | E | 180 |
| 1972 | Munich | | Cuarteta | E | 180 |
| 1960 | Roma | Ruta individual | - | - | - |
| 1964 | Tokio | | - | - | - |
| 1968 | México | | 4 | Nt:4 | - |
| 1972 | Munich | | 4 | Nt:3 | 750 |
| 1960 | Roma | 100 km c/reloj equipo | - | - | - |
| 1964 | Tokio | | - | - | - |
| 1968 | México | | - | - | - |
| 1972 | Munich | | Cuarteta | - | 160 |
| R e m o | | | | | |
| 1960 | Roma | Esquife individual | - | - | - |
| 1964 | Tokio | | - | - | - |
| 1968 | México | | 1 | R:1 | - |
| 1972 | Munich | | - | - | - |
| 1960 | Roma | 2 sin timonel | - | - | - |
| 1964 | Tokio | | - | - | - |
| 1968 | México | | Pareja | R | - |
| 1972 | Munich | | - | - | - |
| 1960 | Roma | 2 con timonel | - | - | - |
| 1964 | Tokio | | - | - | - |
| 1968 | México | | Trio | - | 100 |
| 1972 | Munich | | Trio | R | - |

Véase la nota al final de la tabla.

8 — Actuaciones de atletas cubanos en Juegos Olímpicos, por deportes y eventos (Conclusión)

| Años | Sede | Eventos | Participantes | Actuaciones | |
|---------|--------|-----------------|---------------|---------------------|---------|
| | | | | Antes del final (a) | Final |
| R e m o | | | | | |
| 1960 | Roma | 4 sin timonel | - | - | - |
| 1964 | Tokio | | - | - | - |
| 1968 | México | | - | - | - |
| 1972 | Munich | | Cuarteto | - | 120 |
| 1960 | Roma | 4 con timonel | - | - | - |
| 1964 | Tokio | | Quinteto | R | - |
| 1968 | México | | Quinteto | - | 110 |
| 1972 | Munich | | - | - | - |
| 1960 | Roma | 8 con timonel | - | - | - |
| 1964 | Tokio | | Novena | R | - |
| 1968 | México | | - | - | - |
| 1972 | Munich | | - | - | - |
| T i r o | | | | | |
| 1960 | Roma | Carabina 3x40 d | - | - | - |
| 1964 | Tokio | | - | - | - |
| 1968 | México | | 2 | - | 160,430 |
| 1972 | Munich | | 2 | - | 190,280 |
| 1960 | Roma | Carabina match | - | - | - |
| 1964 | Tokio | | - | - | - |
| 1968 | México | | 2 | - | 110,610 |
| 1972 | Munich | | 2 | - | 430,500 |
| 1960 | Roma | Fusil 3x40 d | - | - | - |
| 1964 | Tokio | | - | - | - |
| 1968 | México | | - | - | - |
| 1972 | Munich | | 1 | - | 130 |
| 1960 | Roma | Skeet | - | - | - |
| 1964 | Tokio | | - | - | - |
| 1968 | México | | 2 | - | 290,300 |
| 1972 | Munich | | 2 | - | 50,240 |
| 1960 | Roma | Pistola libre | - | - | - |
| 1964 | Tokio | | - | - | - |
| 1968 | México | | 2 | - | 70,460 |
| 1972 | Munich | | 1 | - | 440 |
| 1960 | Roma | Siluetas | - | - | - |
| 1964 | Tokio | | - | - | - |
| 1968 | México | | - | - | - |
| 1972 | Munich | | 1 | - | 200 |

(a) Las actuaciones antes del final se clasifican como sigue: SM= semifinales; E= eliminatoria; 1/4F= cuartos de finales; 1/8F= octavos de finales; 1/16F= dieciseisavos de finales; R= repechages; Nt= no terminaron; D= descalificado.

9 — Participantes en competencias recreativas organizadas, por sexo

Deportes y Recreación

| Concepto | 1964 | 1965 | 1966 | 1967 | 1968 | 1969 | 1970 | 1971 | 1972 | 1973 |
|----------------------|------|-------|--------|--------|--------|--------|--------|------|--------|---------|
| Total | - | 1 603 | 12 381 | 31 139 | 37 652 | 34 831 | 32 301 | ... | 48 371 | 187 272 |
| Varones | - | 1 222 | 9 946 | 25 701 | 32 040 | 30 834 | . | ... | . | . |
| Arquería | - | 1 538 | 10 067 | 25 825 | 24 342 | 13 316 | 8 117 | ... | 3 499 | 1 987 |
| Varones | - | 1 157 | 7 827 | 21 214 | 19 269 | 11 006 | ... | ... | ... | ... |
| Botes de motor | - | 65 | 276 | 374 | 75 | 116 | 13 | - | 80 | - |
| Varones | - | 65 | 276 | 374 | 75 | 116 | 13 | - | 80 | - |
| Canchas | - | - | 1 441 | 4 061 | 574 | 1 840 | 2 682 | ... | 7 043 | 36 339 |
| Varones | - | - | 1 247 | 3 234 | 551 | 1 819 | ... | ... | ... | ... |
| Hockey sobre patines | - | - | - | - | - | 108 | 302 | ... | 14 | 1 085 |
| Varones | - | - | - | - | - | 108 | 302 | ... | ... | ... |
| Patines | - | - | - | - | 4 802 | 8 717 | 6 171 | ... | 184 | 5 952 |
| Varones | - | - | - | - | 4 287 | 7 051 | ... | ... | ... | ... |
| Pesca deportiva | - | - | 597 | 879 | 7 859 | 10 734 | 15 016 | ... | 37 551 | 141 959 |
| Varones | - | - | 596 | 879 | 7 858 | 10 734 | ... | ... | ... | ... |

Fuente: Instituto Nacional de Deportes, Educación Física y Recreación (INDER).

10 — Actividades recreativas organizadas, por provincias

| Concepto | 1965 | 1966 | 1967 | 1968 | 1969 | 1970 | 1971 | 1972 | 1973 |
|---------------------|--------|--------|---------|---------|---------|---------|--------|--------|--------|
| Total | | | | | | | | | |
| Plan de la calle | 51 168 | 43 053 | 83 408 | 42 502 | 34 641 | 45 692 | . | . | 40 438 |
| Excursiones | 10 064 | 17 645 | 40 356 | 260 | - | - | - | - | - |
| Campamentos | 210 | 620 | 2 117 | 2 945 | 2 238 | 2 276 | . | . | . |
| Niños participantes | . | . | 115 662 | 199 450 | 143 885 | 170 227 | . | 73 165 | 92 596 |
| Pinar del Río | | | | | | | | | |
| Plan de la calle | 2 868 | 4 599 | 5 734 | 4 601 | 2 776 | 3 040 | 3 623 | ... | 1 227 |
| Excursiones | 1 445 | 4 710 | 10 454 | - | - | - | - | - | - |
| Campamentos | 3 | 32 | 101 | 359 | 111 | 280 | 333 | ... | ... |
| Niños participantes | ... | ... | 7 506 | 24 914 | 6 792 | 12 753 | 10 238 | 8 909 | 5 313 |
| La Habana | | | | | | | | | |
| Plan de la calle | 32 119 | 16 448 | 35 023 | 8 057 | 9 636 | 11 886 | 3 554 | ... | 10 674 |
| Excursiones | 6 072 | 6 177 | 11 140 | 260 | - | - | - | - | - |
| Campamentos | 42 | 126 | 873 | 934 | 662 | 420 | 628 | ... | ... |
| Niños participantes | ... | ... | 47 131 | 64 198 | 43 696 | 32 843 | 40 690 | 7 870 | 23 862 |
| Matanzas | | | | | | | | | |
| Plan de la calle | 1 687 | 4 093 | 6 846 | 13 430 | 4 997 | 3 929 | 4 696 | 4 575 | 3 368 |
| Excursiones | 413 | 1 472 | 2 422 | - | - | - | - | - | - |
| Campamentos | 17 | 21 | 35 | 166 | 188 | 230 | 194 | 112 | ... |
| Niños participantes | ... | ... | 2 985 | 18 872 | 12 358 | 7 895 | 6 833 | 4 115 | 6 319 |
| Las Villas | | | | | | | | | |
| Plan de la calle | 10 048 | 10 723 | 16 081 | 4 325 | 3 347 | 5 490 | ... | ... | 5 523 |
| Excursiones | 1 536 | 4 046 | 9 328 | - | - | - | - | - | - |
| Campamentos | 54 | 240 | 484 | 495 | 418 | 477 | ... | ... | ... |
| Niños participantes | ... | ... | 17 949 | 27 204 | 24 593 | 56 435 | ... | 7 397 | 7 595 |
| Camagüey | | | | | | | | | |
| Plan de la calle | 1 552 | 2 069 | 9 276 | 6 756 | 6 309 | 10 324 | 8 269 | ... | 13 000 |
| Excursiones | 193 | 604 | 4 011 | - | - | - | - | - | - |
| Campamentos | 17 | 73 | 345 | 548 | 497 | 515 | 519 | ... | ... |
| Niños participantes | ... | ... | 12 051 | 24 709 | 26 557 | 25 409 | 23 915 | 29 898 | 27 376 |
| Oriente | | | | | | | | | |
| Plan de la calle | 2 894 | 5 121 | 10 448 | 5 333 | 7 576 | 11 023 | 13 517 | ... | 6 646 |
| Excursiones | 405 | 636 | 3 001 | - | - | - | - | - | - |
| Campamentos | 77 | 128 | 279 | 443 | 362 | 354 | 380 | ... | ... |
| Niños participantes | ... | ... | 28 040 | 39 553 | 29 889 | 34 892 | 28 407 | 24 772 | 22 131 |

Fuente: Instituto Nacional de Deportes, Educación Física y Recreación (INDER).

11 — Competencias deportivas internacionales

| Continentes Países | 1 9 7 1 | | 1 9 7 2 | | 1 9 7 3 | |
|--|------------------------|------------------------|------------------------|------------------------|------------------------|------------------------|
| | Atletas de Cuba en: | Atletas en Cuba de: | Atletas de Cuba en: | Atletas en Cuba de: | Atletas de Cuba en: | Atletas en Cuba de: |
| Total | 1 885 | 1 258 | 1 874 | 1 156 | 1 935 | 925 |
| América | | | | | | |
| Antillas Holandesas | - | 45 | - | - | 20 | 26 |
| Argentina | 5 | - | 5 | - | - | 3 |
| Brasil | 12 | - | - | 1 | - | - |
| Canadá | - | - | - | - | - | - |
| Colombia | - | 30 | - | - | - | - |
| Costa Rica | 258 | 160 | 12 | 12 | - | 23 |
| Chile | - | - | 20 | - | 100 | 10 |
| Estados Unidos de América | 36 | 19 | 48 | - | - | - |
| Guyana | - | 12 | - | 14 | 9 | 6 |
| Jamaica | - | - | - | - | - | 7 |
| México | 86 | 6 | 19 | - | 2 | - |
| Nicaragua | 64 | 158 | 154 | 27 | 6 | 19 |
| Panamá | - | 20 | 66 | 81 | 183 | 29 |
| Perú | 88 | 67 | 20 | - | - | - |
| Puerto Rico | 3 | - | 24 | 63 | 86 | 168 |
| República Dominicana | 29 | 142 | 85 | 1 | 23 | 26 |
| Trinidad y Tobago | - | 36 | 22 | 28 | 12 | 27 |
| Uruguay | 20 | 23 | - | 25 | - | 30 |
| Venezuela | - | - | - | - | - | 1 |
| | 24 | 50 | 20 | - | 12 | - |
| | | | | | 94 | 50 |
| Europa | | | | | | |
| Alemana, República Democrática (RDA) | 178 | 58 | 132 | 494 | 251 | 42 |
| Alemania, República Federal de (RFA) | - | 3 | 156 | - | - | 4 |
| Austria | 12 | - | 7 | - | - | 4 |
| Bélgica | - | - | - | - | - | 2 |
| Bulgaria | 115 | 86 | 122 | - | 6 | - |
| Checoslovaquia | 169 | 16 | 155 | 117 | 124 | 68 |
| Dinamarca | - | 3 | - | 15 | 175 | 58 |
| España | 26 | - | - | - | - | - |
| Finlandia | - | - | 29 | 2 | 11 | 2 |
| Francia | 36 | - | 1 | - | - | - |
| Gran Bretaña e Irlanda del Norte | - | - | - | - | 24 | 2 |
| Grecia | - | - | 7 | 1 | 1 | 9 |
| Holanda | 1 | - | - | - | - | 4 |
| Hungría | - | - | 21 | 1 | 8 | 21 |
| Italia | 102 | 38 | 116 | 17 | 77 | 31 |
| Noruega | 4 | 27 | 83 | - | 6 | 5 |
| Polonia | - | - | - | - | - | 1 |
| Rumania | 70 | 16 | 120 | 32 | 91 | 38 |
| Suecia | 158 | 11 | 148 | 4 | 107 | 34 |
| Suiza | - | 1 | 19 | - | 5 | 1 |
| Unión de Repúblicas Socialistas Soviéticas (URSS) | - | - | - | - | - | 2 |
| Yugoslavia | 225 | 96 | 140 | 149 | 302 | 87 |
| | 93 | 2 | 56 | 2 | 111 | 14 |
| Asia | | | | | | |
| Corea, República Democrática Popular de | 28 | 34 | 17 | 27 | 30 | 18 |
| China, República Popular | 21 | 32 | 29 | 24 | 28 | 14 |
| Filipinas | - | - | - | - | - | 1 |
| Indonesia | - | - | - | - | - | 2 |
| Irán | - | - | - | - | - | 1 |
| Israel | - | - | - | - | 4 | 12 |
| Japón | - | - | - | - | - | 5 |
| Líbano | - | 9 | - | - | - | 6 |
| Mongolia | - | - | - | - | - | 2 |
| Viet Nam, República Democrática Popular de | 4 | 7 | - | 11 | 22 | 3 |
| | - | 18 | 8 | 8 | - | - |
| Oceanía | | | | | | |
| Australia | - | - | - | - | - | - |
| Nueva Zelanda | - | 3 | - | - | - | 2 |
| Africa | | | | | | |
| Argelia | 18 | 30 | 13 | - | 5 | 6 |

CAPITULO XVII
DELITOS

187

DELITOS E INCENDIOS

OBSERVACIONES

Los delitos por las distintas variantes delictivas, son los hechos conocidos en las Unidades de la Policía y puestos a disposición de los tribunales de justicia.

1 — Delitos cometidos, por provincias

| Años | Nacional | Pinar del Río | La Habana(a) | Matanzas | Las Villas | Camagüey | Oriente |
|------|----------|---------------|--------------|----------|------------|----------|---------|
| 1949 | 133 824 | 6 932 | 54 159 | 8 306 | 18 102 | 12 225 | 34 100 |
| 1950 | 147 527 | 7 067 | 66 330 | 8 181 | 19 583 | 10 846 | 35 520 |
| 1951 | 158 534 | 7 947 | 74 299 | 8 701 | 17 959 | 14 461 | 35 167 |
| 1952 | 158 953 | 8 573 | 71 602 | 8 448 | 20 967 | 12 156 | 37 207 |
| 1953 | 153 266 | 9 227 | 63 736 | 8 884 | 20 950 | 12 114 | 38 355 |
| 1954 | 147 013 | 9 240 | 60 967 | 7 669 | 20 709 | 11 481 | 36 947 |
| 1955 | 150 728 | 8 851 | 61 903 | 8 902 | 20 032 | 12 476 | 38 564 |
| 1956 | 151 377 | 8 547 | 61 926 | 7 780 | 20 658 | 14 714 | 37 752 |
| 1957 | 137 875 | 8 812 | 59 281 | 6 979 | 20 298 | 12 460 | 30 045 |
| 1958 | 116 636 | 7 043 | 53 788 | 6 364 | 16 982 | 9 880 | 22 579 |
| 1959 | 197 901 | 9 533 | 89 456 | 9 541 | 26 161 | 17 035 | 46 175 |
| 1960 | 198 107 | 10 623 | 84 934 | 9 489 | 27 499 | 20 330 | 45 232 |
| 1961 | 171 785 | 10 256 | 76 209 | 8 294 | 21 270 | 16 786 | 38 970 |
| 1962 | 164 772 | 9 091 | 77 970 | 7 200 | 24 878 | 14 080 | 31 553 |
| 1963 | 176 460 | 10 077 | 85 789 | 10 499 | 23 607 | 13 565 | 32 923 |
| 1964 | 152 605 | 10 381 | 80 049 | 9 349 | 18 919 | 11 059 | 22 848 |
| 1965 | 165 218 | 9 418 | 71 136 | 9 768 | 22 919 | 16 618 | 35 359 |
| 1966 | 129 210 | 6 404 | 64 261 | 6 108 | 16 405 | 11 172 | 24 860 |
| 1967 | 102 258 | 6 071 | 43 903 | 6 026 | 13 193 | 9 950 | 23 115 |
| 1968 | 97 660 | 5 632 | 44 054 | 5 560 | 11 692 | 9 206 | 21 516 |
| 1969 | 105 154 | 4 747 | 50 955 | 5 808 | 11 933 | 9 867 | 21 844 |
| 1970 | 108 586 | 4 831 | 51 296 | 6 145 | 10 926 | 9 724 | 25 667 |
| 1971 | 104 178 | 4 875 | 43 279 | 7 051 | 14 335 | 10 047 | 24 591 |
| 1972 | 121 453 | 5 712 | 49 907 | 9 628 | 15 637 | 13 702 | 26 867 |
| 1973 | 119 302 | 6 189 | 49 446 | 8 532 | 15 493 | 11 577 | 28 065 |

(a) Incluye Isla de Pinos.

Fuente: Ministerio del Interior (MININT)

2 — Delitos cometidos, por categorías y provincias

| Concepto | Nacional | Pinar del Río | La Habana(a) | Matanzas | Las Villas | Camagüey | Oriente |
|--------------------------------------|----------|---------------|--------------|----------|------------|----------|---------|
| Contra la propiedad | | | | | | | |
| 1967 | | | | | | | |
| 1968 | 26 749 | 1 451 | 13 341 | 1 780 | 2 626 | 2 663 | 4 888 |
| 1969 | 28 333 | 1 373 | 14 528 | 1 980 | 2 901 | 2 629 | 4 922 |
| 1970 | 34 508 | 1 427 | 17 282 | 2 201 | 3 103 | 3 641 | 6 854 |
| 1971 | 38 204 | 1 555 | 19 602 | 2 376 | 3 281 | 3 558 | 7 832 |
| 1972 | 33 706 | 1 269 | 17 038 | 1 800 | 3 560 | 3 119 | 6 830 |
| 1973 | 33 277 | 1 418 | 15 257 | 2 687 | 3 355 | 3 359 | 7 201 |
| | 32 711 | 1 981 | 14 638 | 2 282 | 4 123 | 2 908 | 6 779 |
| Contra la integridad personal | | | | | | | |
| 1967 | | | | | | | |
| 1968 | 18 352 | 795 | 8 862 | 846 | 2 036 | 1 702 | 4 111 |
| 1969 | 17 316 | 693 | 8 718 | 646 | 1 990 | 1 547 | 3 722 |
| 1970 | 16 631 | 490 | 8 399 | 661 | 1 928 | 1 475 | 3 678 |
| 1971 | 18 892 | 695 | 9 593 | 830 | 2 043 | 1 421 | 4 310 |
| 1972 | 18 974 | 765 | 8 360 | 964 | 2 874 | 1 570 | 4 441 |
| 1973 | 20 646 | 925 | 8 984 | 1 199 | 2 709 | 2 042 | 4 787 |
| | 22 628 | 869 | 10 295 | 1 331 | 2 608 | 1 912 | 5 613 |
| Contra la moral | | | | | | | |
| 1967 | | | | | | | |
| 1968 | 4 563 | 254 | 1 993 | 306 | 701 | 468 | 841 |
| 1969 | 3 832 | 206 | 1 569 | 291 | 559 | 432 | 775 |
| 1970 | 3 630 | 152 | 1 584 | 286 | 491 | 373 | 744 |
| 1971 | 3 401 | 162 | 1 419 | 291 | 425 | 281 | 823 |
| 1972 | 3 529 | 135 | 1 454 | 302 | 602 | 368 | 668 |
| 1973 | 5 186 | 236 | 2 182 | 466 | 665 | 468 | 1 169 |
| | 5 621 | 253 | 2 425 | 475 | 708 | 566 | 1 194 |
| Contra la economía | | | | | | | |
| 1967 | | | | | | | |
| 1968 | 8 589 | 424 | 3 376 | 425 | 1 419 | 726 | 2 219 |
| 1969 | 5 255 | 325 | 1 999 | 247 | 817 | 471 | 1 396 |
| 1970 | 4 795 | 413 | 2 069 | 288 | 616 | 331 | 1 078 |
| 1971 | 4 384 | 277 | 1 793 | 281 | 390 | 340 | 1 303 |
| 1972 | 5 593 | 422 | 1 815 | 487 | 827 | 354 | 1 688 |
| 1973 | 6 906 | 601 | 1 869 | 550 | 1 272 | 521 | 2 093 |
| | 4 939 | 440 | 1 242 | 291 | 1 239 | 398 | 1 329 |
| Malversación y fraude | | | | | | | |
| 1967 | | | | | | | |
| 1968 | 3 960 | 265 | 1 737 | 332 | 451 | 464 | 711 |
| 1969 | 3 567 | 273 | 1 474 | 273 | 482 | 403 | 662 |
| 1970 | 3 223 | 163 | 1 455 | 227 | 482 | 308 | 588 |
| 1971 | 2 641 | 107 | 1 166 | 183 | 313 | 241 | 631 |
| 1972 | 3 276 | 143 | 1 528 | 147 | 540 | 291 | 627 |
| 1973 | 5 034 | 332 | 2 532 | 320 | 749 | 421 | 680 |
| | 5 262 | 339 | 2 384 | 462 | 755 | 431 | 911 |

Véase la nota al final de la tabla.

2 — Delitos cometidos, por categorías y provincias (Conclusión)

Delitos e Incendios

| Concepto | Nacional | Pinar del Río | La Habana(a) | Matanzas | Las Villas | Camagüey | Oriente |
|----------------------|----------|---------------|--------------|----------|------------|----------|---------|
| Drogas | | | | | | | |
| 1967 | 807 | 5 | 462 | 6 | 7 | 64 | 263 |
| 1968 | 270 | 2 | 164 | 7 | 1 | 28 | 68 |
| 1969 | 413 | 1 | 232 | 62 | 8 | 29 | 81 |
| 1970 | 370 | 2 | 183 | 10 | 5 | 22 | 148 |
| 1971 | 411 | 2 | 268 | 8 | 3 | 39 | 91 |
| 1972 | 351 | 4 | 173 | 5 | 4 | 31 | 134 |
| 1973 | 286 | 1 | 157 | 12 | 2 | 20 | 94 |
| Otros delitos | | | | | | | |
| 1967 | 39 238 | 2 877 | 14 132 | 2 331 | 5 953 | 3 863 | 10 082 |
| 1968 | 39 087 | 2 760 | 15 602 | 2 116 | 4 942 | 3 696 | 9 971 |
| 1969 | 41 954 | 2 101 | 19 934 | 2 083 | 5 305 | 3 710 | 8 821 |
| 1970 | 40 694 | 2 033 | 17 540 | 2 174 | 4 469 | 3 858 | 10 620 |
| 1971 | 38 689 | 2 139 | 12 816 | 3 253 | 5 929 | 4 306 | 10 246 |
| 1972 | 50 053 | 2 196 | 18 910 | 4 401 | 6 883 | 6 860 | 10 803 |
| 1973 | 47 835 | 2 306 | 18 305 | 3 679 | 6 058 | 5 342 | 12 145 |

(a) Incluye Isla de Pinos.

Fuente: Ministerio del Interior (MININT)

3 — Delitos cometidos, por categorías y variantes delictivas

| Concepto | 1966 | 1967 | 1968 | 1969 | 1970 | 1971 | 1972 | 1973 |
|--|--------|--------|--------|--------|--------|--------|-----------|-----------|
| Contra la propiedad | | | | | | | | |
| Hurto y robo de autos | 1 347 | 1 380 | 1 277 | 1 929 | 2 749 | 1 948 | 1 439 | 1 503 |
| Hurto de accesorios de autos | 1 690 | 792 | 453 | 629 | 878 | 714 | 434 | 334 |
| Hurto al carterismo | 1 526 | 1 758 | 1 828 | 2 396 | 2 218 | 1 607 | 1 569 | 1 328 |
| Delito contra el ganado vacuno | 1 065 | 859 | 660 | 923 | 991 | 1 031 | 694 | 928 |
| Hurto de artículos varios | 13 223 | 14 960 | 16 792 | 19 947 | 21 804 | 20 344 | 21 119 | 21 613 |
| Robo con fuerza en las cosas | 5 543 | 6 431 | 6 855 | 8 127 | 8 944 | 7 416 | 7 416 | 6 452 |
| Robo con violencia e intimidación | 522 | 569 | 468 | 546 | 610 | 646 | 598 | 544 |
| Robo que resultó asesinato u homicidio | - | - | - | 11 | 10 | - | 8 | 6 |
| Tenencia de instrumentos idóneos para robo | - | - | - | - | - | - | - | 3 |
| Contra la integridad personal | | | | | | | | |
| Asesinato | 73 | 67 | 89 | 154 | 143 | 142(a) | 139(a) | 137(a) |
| Homicidio doloso | 525 | 495 | 481 | 633 | 664 | 602(b) | 451(b) | 323(b) |
| Parricidio y cuasi-parricidio | 24 | 24 | 18 | 56 | 69 | 51 | 69 | 108 |
| Aborto | 152 | 150 | 121 | 69 | 70 | 41 | 52 | 40 |
| Lesiones dolosas | 13 384 | 17 616 | 16 607 | 15 719 | 17 946 | 18 138 | 19 935(c) | 22 020(c) |
| Contra la moral | | | | | | | | |
| Abusos deshonestos | 791 | 988 | 915 | 909 | 836 | 860 | 1 220 | 1 563 |
| Corrupción de menores | 346 | 507 | 525 | 435 | 482 | 374 | 656 | 608 |
| Escándalo público | 1 513 | 1 713 | 1 113 | 1 091 | 1 109 | 1 202 | 1 928 | 2 299 |
| Incesto | 36 | 55 | 41 | 42 | 45 | 41 | 56 | 30 |
| Práctica de la prostitución | 294 | 249 | 218 | 144 | 73 | 174 | 138 | 118 |
| Práctica del homosexualismo | 491 | 624 | 535 | 435 | 268 | 317 | 461 | 410 |
| Proxenetismo | 33 | 20 | 33 | 17 | 9 | - | 21 | 18 |
| Violación | 428 | 407 | 452 | 557 | 579 | 561 | 706 | 553 |
| Pederastia con violencia | - | - | - | - | - | - | - | 22 |
| Contra la economía | | | | | | | | |
| Acaparamiento | 423 | 73 | 149 | 33 | 80 | 212 | 292 | 162 |
| Clandestinidad comercial | 5 935 | 5 659 | 3 399 | 3 423 | 2 933 | 3 333 | 3 576 | 2 284 |
| Especulación | 1 945 | 1 546 | 775 | 507 | 301 | 231 | 759 | 516 |
| Tráfico ilegal de productos agrícolas | 1 077 | 1 311 | 932 | 832 | 1 070 | 1 817 | 2 168 | 898 |
| Contrabando | - | - | - | - | - | - | 111 | 144 |
| Otros | - | - | - | - | - | - | - | 935 |
| Malversación y fraude | | | | | | | | |
| Malversación directa | 3 105 | 3 553 | 3 191 | 2 987 | 2 489 | 3 168 | 4 782 | 4 956 |
| Fraude | 531 | 407 | 376 | 236 | 152 | 108 | 252 | 326 |
| Drogas | | | | | | | | |
| Tráfico | 289 | 615 | 172 | 317 | 245 | 249 | 262 | 147 |
| Tenencia | 56 | 68 | 55 | 57 | 99 | 141 | 155 | 119 |
| Uso | 60 | 124 | 43 | 39 | 26 | 21 | 34 | 20 |
| Otros delitos | 72 783 | 39 238 | 39 087 | 41 954 | 40 694 | 38 689 | 50 053 | 47 835 |

(a) Incluye los asesinatos imperfectos. (b) Incluye los homicidios imperfectos. (c) Incluye las lesiones dolosas menos graves.

Fuente: Ministerio del Interior (MININT)

189

4 — Delitos cometidos por menores y número de detenidos, según partes urbana y rural, por sexo

| Años | Delitos | | | Detenidos | | |
|------|---------|--------|-------|-----------|---------|---------|
| | Total | Urbano | Rural | Total | Varones | Hembras |
| 1967 | 8 790 | 6 996 | 1 794 | 12 928 | 11 271 | 1 657 |
| 1968 | 10 281 | 7 561 | 2 720 | 14 700 | 12 722 | 1 978 |
| 1969 | 11 989 | 10 115 | 1 874 | 15 148 | 13 367 | 1 781 |
| 1970 | 10 088 | 8 614 | 1 474 | 14 361 | 12 794 | 1 567 |

5 — Menores detenidos por delitos cometidos, por grupos de edad, nivel cultural e incorporación educacional

| Concepto | Primaria | | Media General | | | Univer- sitaria | Sin ins- trucción | Sin informar grado de es- colaridad |
|-----------------|----------|---------|----------------------|------------------------|------------------|--------------------|----------------------|---|
| | 10 a 30 | 40 a 60 | Secundaria Básica | Pre-Univer- sitaria | Tecno- lógica | | | |
| 1968 | | | | | | | | |
| Estudian | 337 | 977 | 437 | 28 | 14 | 6 | | |
| Hasta 14 años | 181 | 623 | 68 | 1 | - | 3 | 3 | 14 |
| De 15 a 17 años | 156 | 354 | 369 | 27 | 14 | 3 | 1 | 6 |
| No estudian | 739 | 1 895 | 500 | 36 | 9 | 3 | 2 | 8 |
| Hasta 14 años | 269 | 356 | 35 | 4 | - | 3 | 59 | 50 |
| De 15 a 17 años | 470 | 1 539 | 465 | 32 | 9 | - | 18 | 26 |
| No informaron | 44 | 29 | 52 | 5 | - | 3 | 41 | 24 |
| Hasta 14 años | 20 | 22 | 2 | - | - | - | 4 | 64 |
| De 15 a 17 años | 24 | 7 | 50 | 5 | 2 | - | 2 | 55 |
| | | | | | | | 2 | 9 |
| 1969 | | | | | | | | |
| Estudian | 1 057 | 2 773 | 1 158 | 98 | 15 | 15 | 6 | |
| Hasta 14 años | 819 | 1 456 | 194 | 5 | - | 2 | 4 | 55 |
| De 15 a 17 años | 238 | 1 317 | 964 | 93 | 15 | 13 | 2 | 36 |
| No estudian | 1 876 | 4 777 | 1 546 | 81 | 11 | 11 | 238 | 19 |
| Hasta 14 años | 686 | 884 | 83 | 5 | - | 1 | 106 | 120 |
| De 15 a 17 años | 1 190 | 3 893 | 1 463 | 76 | 11 | 10 | 132 | 48 |
| No informaron | 112 | 350 | 147 | 14 | 3 | 1 | 7 | 72 |
| Hasta 14 años | 45 | 57 | 5 | - | - | - | 4 | 677 |
| De 15 a 17 años | 67 | 293 | 142 | 14 | 3 | 1 | 3 | 286 |
| | | | | | | | | 391 |
| 1970 | | | | | | | | |
| Estudian | 722 | 2 318 | 996 | 83 | 14 | 9 | 9 | 68 |
| Hasta 14 años | 549 | 1 233 | 169 | 12 | 3 | - | 5 | 40 |
| De 15 a 17 años | 173 | 1 085 | 827 | 71 | 11 | 9 | 4 | 28 |
| No estudian | 1 989 | 4 978 | 1 531 | 104 | 8 | 12 | 189 | 161 |
| Hasta 14 años | 717 | 979 | 108 | 8 | 1 | 1 | 79 | 54 |
| De 15 a 17 años | 1 272 | 3 999 | 1 423 | 96 | 7 | 11 | 110 | 107 |
| No informaron | 126 | 365 | 175 | 11 | 2 | 2 | 10 | 479 |
| Hasta 14 años | 41 | 80 | 17 | - | 1 | - | 5 | 212 |
| De 15 a 17 años | 85 | 285 | 158 | 11 | 1 | 2 | 5 | 267 |

6 — Incendios y daños a la propiedad, por meses

Delitos e Incendios

| Meses | I n c e n d i o s | | | | | |
|------------|-------------------|-------|-------|-------|---------|---------|
| | 1968 | 1969 | 1970 | 1971 | 1972(a) | 1973(a) |
| Total | 6 353 | 4 349 | 4 553 | 4 237 | 4 645 | 4 179 |
| Enero | 496 | 334 | 401 | 439 | 410 | 329 |
| Febrero | 490 | 393 | 384 | 446 | 426 | 436 |
| Marzo | 659 | 487 | 535 | 521 | 506 | 395 |
| Abril | 1 036 | 441 | 650 | 558 | 565 | 588 |
| Mayo | 518 | 352 | 523 | 459 | 415 | 440 |
| Junio | 405 | 272 | 347 | 323 | 310 | 301 |
| Julio | 418 | 355 | 332 | 270 | 363 | 290 |
| Agosto | 443 | 311 | 253 | 258 | 363 | 264 |
| Septiembre | 393 | 334 | 227 | 238 | 269 | 263 |
| Octubre | 419 | 312 | 267 | 221 | 319 | 261 |
| Noviembre | 489 | 356 | 316 | 223 | 356 | 300 |
| Diciembre | 587 | 402 | 318 | 281 | 343 | 312 |

| Meses | D a ñ o s a l a p r o p i e d a d | | | | | |
|----------------|-----------------------------------|---------|---------|----------|---------|---------|
| | 1968 | 1969 | 1970 | 1971 | 1972 | 1973 |
| Miles de pesos | | | | | | |
| Total | 8 790,6 | 8 781,9 | 9 180,0 | 10 251,4 | 6 028,5 | 5 906,5 |
| Enero | 745,7 | 708,7 | 721,9 | 1 660,7 | 240,2 | 327,5 |
| Febrero | 419,3 | 861,7 | 917,3 | 824,2 | 1 844,7 | 609,4 |
| Marzo | 587,8 | 2 827,6 | 1 330,3 | 1 188,3 | 664,8 | 1 728,5 |
| Abril | 1 005,0 | 954,4 | 2 325,6 | 2 842,9 | 657,2 | 511,8 |
| Mayo | 2 145,0 | 915,6 | 1 273,9 | 766,4 | 413,3 | 669,6 |
| Junio | 426,3 | 184,4 | 292,2 | 256,3 | 166,9 | 538,5 |
| Julio | 323,1 | 219,7 | 258,2 | 300,7 | 208,7 | 388,2 |
| Agosto | 349,3 | 190,7 | 240,6 | 771,4 | 306,9 | 403,2 |
| Septiembre | 1 812,6 | 241,7 | 124,6 | 838,1 | 862,5 | 96,7 |
| Octubre | 157,9 | 238,8 | 590,9 | 189,9 | 161,6 | 171,8 |
| Noviembre | 233,3 | 533,3 | 514,5 | 156,8 | 177,7 | 199,1 |
| Diciembre | 585,3 | 905,3 | 590,0 | 455,7 | 324,0 | 262,2 |

(a) Incluye los incendios que no produjeron pérdidas.

Fuente: Ministerio del Interior (MININT).

7 — Incendios por sectores afectados

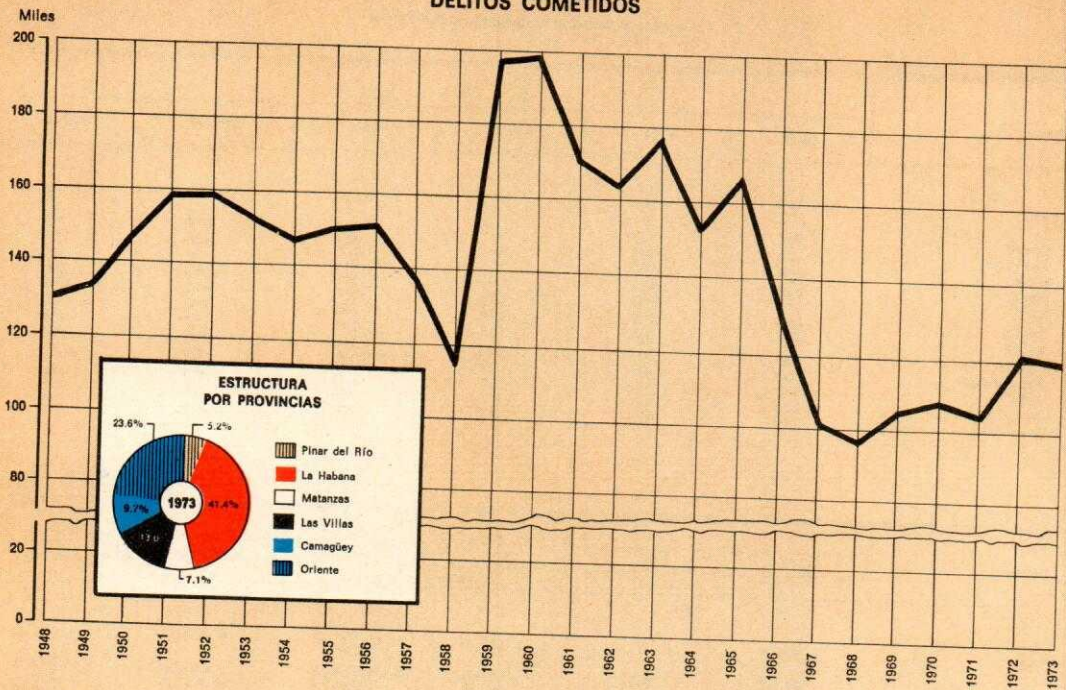
| Sectores afectados | 1968 | 1969 | 1970 | 1971 | 1972(a) | 1973(a) |
|--------------------|-------|-------|-------|-------|---------|---------|
| Total | 6 353 | 4 349 | 4 553 | 4 237 | 4 645 | 4 179 |
| Agropecuario | 607 | 231 | 279 | 245 | 195 | 258 |
| Forestal | 256 | 80 | 132 | 124 | 38 | 77 |
| Industrial | 490 | 217 | 175 | 195 | 292 | 252 |
| Transporte | 758 | 610 | 644 | 468 | 596 | 523 |
| Comunicaciones | 17 | 12 | 7 | 9 | 28 | 57 |
| Comercio | 409 | 261 | 167 | 160 | 200 | 139 |
| Servicios | 431 | 231 | 224 | 244 | 408 | 396 |
| Educacional | 90 | 51 | 34 | 22 | 36 | 23 |
| Residencial | 2 570 | 2 606 | 2 735 | 2 692 | 2 781 | 2 369 |
| Construcción | (b) | (b) | (b) | (b) | 47 | 46 |
| Otros | 725 | 50 | 156 | 78 | 24 | 39 |

(a) Incluye los incendios que no produjeron pérdidas. (b) Incluidos en otros.

Fuente: Ministerio del Interior (MININT).

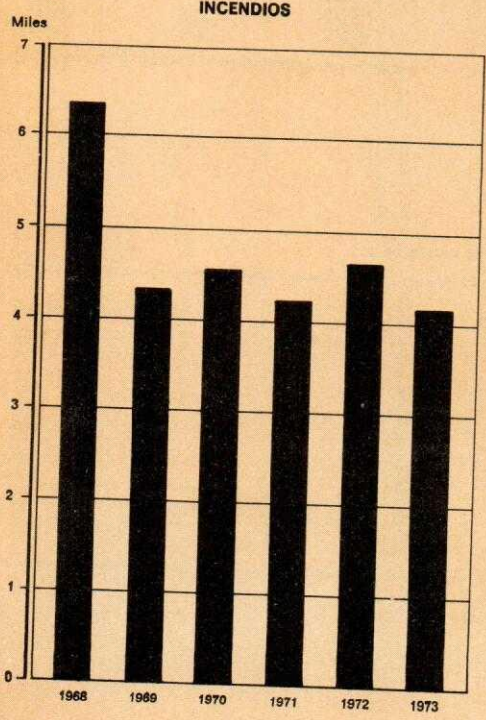
190

DELITOS COMETIDOS

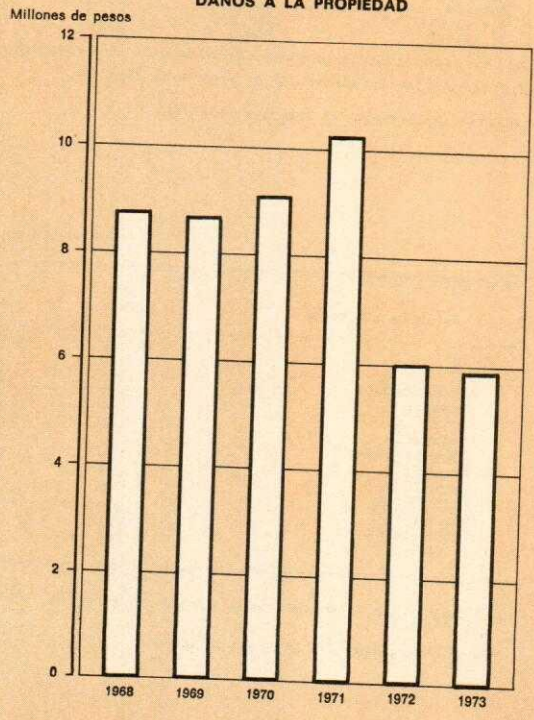


INCENDIOS Y DAÑOS A LA PROPIEDAD

INCENDIOS



DAÑOS A LA PROPIEDAD



**INDICE
DE MATERIAS**

INDICE DE MATERIAS

| M a t e r i a | P á g i n a |
|--|---|
| - A - | |
| Accidentes del tránsito..... | 217 |
| Aceites y mantecas de origen animal y vegetal, importación..... | 251, 262 |
| Aceite vegetal refinado..... | 182, 189, 229, 231, 235, 237, 241, 243 |
| Alcohol etílico..... | 193, 276, 277 |
| Acopio de productos agrícolas..... | 138-162 |
| Acopio de productos pecuarios..... | 163-166 |
| Actividades culturales..... | 314-320 |
| Acuarios..... | 315 |
| Acumuladores..... | 180 |
| Aéreo, transporte..... | 206-271 |
| Aficionados, actividades artísticas de..... | 314 |
| Agricultura cañera..... | 60, 64-75 |
| Agricultura no cañera..... | 60, 63, 76-92 |
| Agropecuario, Sector..... | 60 |
| Ahorros..... | 43 |
| Alimentos, productos de la industria de..... | 172, 182, 189-192 |
| Alimentos del ganado vacuno..... | 106 |
| Alzadoras de caña..... | 266, 288, 289 |
| Arenas..... | 179 |
| Arroz..... | 76, 78, 81-85, 86, 138, 141, 144, 147, 150, 153, 156, 159, 162, 182, 189, 229, 231, 235, 237, 241, 243, 259, 278, 279 |
| Arte, galerías de..... | 315 |
| Artículos manufacturados, clasificados principalmente según el material..... | 251, 258, 263 |
| Artículos manufacturados diversos..... | 251 |
| Asistencia Social, instituciones de..... | 326, 327 |
| Automotor, transporte..... | 206, 207, 209-212 |
| Autos de servicio público..... | 207, 209 |
| Aves..... | 94, 95, 108-110, 163-166 |
| Aviones, uso agrícola de..... | 132 |
| Azúcar crudo..... | 173, 175, 229, 231, 235, 237, 241, 243, 256, 272, 273 |
| Azúcar refino..... | 140, 229, 231, 235, 237, 241, 243, 256, 272, 273 |
| Azúcar y derivados..... | 250, 256, 272, 273 |
| - B - | |
| Bahías naturales..... | 7 |
| Balance de recursos laborales..... | 48 |
| Balnearios..... | 322 |
| Bancos de sangre..... | 322 |

INDICE DE MATERIAS

| M a t e r i a | P á g i n a |
|---|--|
| Barcos..... | 271, 292, 293 |
| Barcos pesqueros..... | 114, 180, 271, 292, 293 |
| Barras de acero corrugado..... | 179 |
| Bebidas..... | 182, 230, 232, 236, 238, 242, 244, 245, 257 |
| Bebidas y tabacos..... | 251, 257, 274, 275 |
| Becarios..... | 300, 302-307, 309 |
| Bibliotecas..... | 315 |
| Bienes de capital..... | 250 |
| Bienes de consumo..... | 250 |
| Bienes de consumo duradero..... | 233, 234, 239, 240 |
| Bienes intermedios..... | 250 |
| Bombas de agua para pozos profundos..... | 267, 288, 289 |
| Bulldozers..... | 267, 288, 289 |
| - C - | |
| Cacao..... | 77, 79, 80, 86, 140, 143, 146, 149, 152, 155, 158, 161, 257 |
| Café..... | 77, 79, 80, 86, 140, 143, 146, 149, 152, 155, 158, 161, 182, 190, 230, 232, 236, 238, 242, 244, 257, 260, 272, 273 |
| Calzado..... | 181, 188, 233, 234, 239, 240 |
| Cámaras para neumáticos..... | 181 |
| Camas en unidades de servicio de Salud Pública..... | 323-325 |
| Campeonatos mundiales | 339 |
| Caña de azúcar..... | 64-75 |
| Caña molida..... | 173, 174 |
| Carbón vegetal..... | 113, 193 |
| Carga transportada..... | 210 |
| Carne de cerdo en bandas..... | 182 |
| Carne deshuesada de res..... | 182, 190 |
| Carne de res en pie..... | 101 |
| Carnes en conserva..... | 182, 190, 229, 231, 235, 237, 241, 243, 259, 278, 279 |
| Carne fresca de aves..... | 229, 231, 235, 237, 241, 243 |
| Carne fresca de cerdo..... | 229, 231, 235, 237, 241, 243 |
| Carne fresca de res..... | 229, 231, 235, 237, 241, 243 |
| Carretas de caña..... | 180, 266, 288, 289 |
| Carreteras y caminos..... | 202, 207 |

INDICE DE MATERIAS

| M a t e r i a | P á g i n a |
|---|--|
| Categorías ocupacionales..... | 52 |
| Cemento gris..... | 180, 185 |
| Censos de población..... | 22, 23 |
| Cera de abejas..... | 107 |
| Cereales y derivados..... | 229, 231, 235, 237, 241, 243, 259 |
| Cerveza y malta..... | 182, 230, 232, 236, 238, 242, 244 |
| Cigarrillos..... | 183, 192, 230, 232, 236, 238, 242, 244, 257, 274- 277 |
| Cinematografía..... | 317-319 |
| Cinematógrafos..... | 317 |
| Cines de 16 mm..... | 317 |
| Circulación monetaria..... | 43 |
| Círculos Infantiles..... | 298, 299 |
| Cítricos..... | 76, 78, 80, 82, 83, 85, 139, 142, 145, 148, 151, 154, 157, 160, 162, 230, 232, 236, 238, 242, 244, 256, 274, 275 |
| Cobre concentrado..... | 179, 258 |
| Colmenares y colmenas..... | 107 |
| Combinadas de arroz..... | 266 |
| Combustibles domésticos..... | 193 |
| Combustibles y lubricantes minerales y productos -- conexos..... | 251, 261 |
| Comercio Exterior..... | 250-293 |
| Comercio Interior..... | 42, 43, 228-245 |
| Competencias deportivas..... | 337, 350 |
| Comunicaciones..... | 222, 223 |
| Confecciones textiles..... | 181, 182, 187, 188, 233 |
| Consejo Nacional de Cultura..... | 314, 315 |
| Conservas de frutas y vegetales..... | 182, 191, 230, 232, 236, 238, 242, 244, 256 |
| Construcción..... | 198-202 |
| Consultas en unidades de servicios de Salud Pública.. | 324, 325 |
| Costas, longitud de las..... | 4 |
| Cromo..... | 179 |
| Cromo refractario..... | 179, 258 |
| Cuero, (véase textil y cuero)..... | 181, 182 |
| Cultivos permanentes..... | 63, 80 |
| Cultivos temporales..... | 63, 81, 84, 85 |
| Chocolate..... | 230, 232, 236, 238, 242, 244 |
| - D - | |
| Daños a la propiedad..... | 359 |
| Defunciones..... | 26-29, 329, 330 |
| Delitos..... | 354-356 |

INDICE DE MATERIAS

| M a t e r i a | P á g i n a |
|---|------------------------------------|
| Densidad de población..... | 4 |
| Deportes y Recreación..... | 336-350 |
| Detergente..... | 181, 186, 233, 234, 239, 240 |
| Distribución de productos alimenticios..... | 229-232, 235-238, 241, 244, 245 |
| Distribución de productos industriales no alimenticios..... | 233, 234, 239, 240, 245 |
| Divorcios..... | 26-28 |
| Docencia médica..... | 308 |
| Donantes de sangre..... | 328 |

- E -

| | |
|--|------------------------------|
| Educación..... | 298-309 |
| Educación especial..... | 306, 307, 309 |
| Educación media general..... | 302, 303, 309 |
| Educación primaria..... | 300, 301, 309 |
| Educación técnica y profesional..... | 302, 303, 309 |
| Educación normal..... | 304, 309 |
| Educación de adultos..... | 305, 309 |
| Educación superior..... | 309 |
| Egresos de la población..... | 42, 43 |
| Eléctrica, energía..... | 172, 183, 193 |
| Embarcaciones..... | 115 |
| Energía, fuentes y consumo de..... | 193 |
| Enfermedades de declaración obligatoria..... | 329 |
| Enfermeras y auxiliares de enfermería..... | 322 |
| Envases de hojalata..... | 179, 184 |
| Envases varios..... | 183 |
| Equipos, implementos deportivos..... | 183 |
| Escuelas..... | 300, 302-307, 309 |
| Especies fluviales..... | 128 |
| Estomatólogos..... | 322 |
| Exportaciones..... | 36, 37, 250-258, 272- 277 |

- F -

| | |
|-----------------------------|--|
| Farmacéuticos..... | 322 |
| Faros instalados..... | 5, 6 |
| Ferroviano, transporte..... | 206-208, 210-212 |
| Fertilizantes..... | 74, 75, 86, 136, 181, 185, 186, 263, 282, 283 |
| Fibras..... | 77, 79, 80, 81 |
| Finanzas..... | 42, 43 |
| Flota mercante..... | 215, 216 |
| Flotas pesqueras..... | 114, 115 |
| Folleto..... | 183, 316 |

INDICE DE MATERIAS

| M a t e r i a | P á g i n a |
|---------------------------------|---|
| Forrajes..... | 106 |
| Fósforo manufacturado..... | 181, 233, 234, 239, 240 |
| Frentes fríos..... | 18 |
| Frijoles..... | 76, 78, 81-85, 138, 141, 144, 147, 150, 153, 156, 159, 162, 229, 231, 235, 237, 241, 243, 260, 280, 281 |
| Frutales y frutas..... | 77, 79, 80, 82, 83, 86, 139, 142, 145, 148, 151, 154, 157, 160, 230, 232, 236, 238, 242, 244 |
| Fuerza de Trabajo..... | 48-55 |
| - G - | |
| Galerías de arte..... | 315 |
| Gallinas ponedoras..... | 108-110 |
| Ganadería..... | 60, 94-110 |
| Ganado caprino..... | 94, 95, 104 |
| Ganado cunicula..... | 104 |
| Ganado équido..... | 94, 95, 103 |
| Ganado, existencias de | 94-97, 99, 101, 103, 104, 107-109 |
| Ganado ovino..... | 94, 95, 104 |
| Ganado porcino..... | 94, 95, 101, 102, 163-167 |
| Ganado vacuno..... | 94-101, 105, 106, 134, 135, 163-167 |
| Gas licuado..... | 193 |
| Gas manufacturado..... | 181, 185, 193 |
| Generación de electricidad..... | 193 |
| Geográficos, datos..... | 4 |
| Graduados..... | 300, 302-309 |
| Gráfica, industria..... | 172, 183 |
| Granos..... | 76, 78, 81-85, 138, 141, 144, 147, 150, 153, 156, 159 |
| Grúas..... | 267 |
| - H - | |
| Harina de trigo..... | 182, 189, 229, 231, 235, 237, 241, 243, 260, 280, 281 |
| Harinas para piensos..... | 260, 280, 281 |
| Helados..... | 182, 190, 230, 232, 236, 238, 242, 244 |
| Herbicidas..... | 136, 181, 186, 263 |
| Hierro y acero..... | 265 |
| Hogares cunas | 322, 326, 327 |

INDICE DE MATERIAS

| M a t e r i a | P á g i n a |
|--|---|
| Hogares de ancianos..... | 322, 326, 327 |
| Hogares de impedidos físicos y mentales..... | 322, 323, 326, 327 |
| Hogares de recuperación infantil..... | 322, 323, 326, 327 |
| Hogares maternos..... | 322, 326, 327 |
| Hojalata..... | 265, 284, 285 |
| Hortalizas..... | 76, 78, 81-85, 86, 138, 141, 144, 147, 150, 153, 156, 159, 229, 231, 235, 237, 241, 243 |
| Hospitales..... | 322-325 |
| Huevos..... | 109, 110, 163-166, 230, 232, 236, 238, 242, 244 |
| Humedad..... | 13 |
| Huracanes..... | 17 |
| - I - | |
| Implementos agropecuarios..... | 132, 133, 266, 286, 287 |
| Importaciones..... | 250-255, 259-271, 278-293 |
| Incendios..... | 357 |
| Indicadores Globales..... | 36-38 |
| Industria..... | 173-193 |
| Industria azucarera..... | 173-178 |
| Industria gráfica..... | 183 |
| Industria no azucarera..... | 179-193 |
| Ingresos de la población..... | 42, 43 |
| Inmunizaciones..... | 328 |
| Inseminación artificial..... | 134, 135 |
| Insolación..... | 16 |
| Intercambio comercial..... | 250 |
| Inversiones..... | 36, 37 |
| - J - | |
| Jabón de lavar..... | 181, 233, 234, 239 |
| Jabón de tocador..... | 181, 187, 233, 234, 240 |
| Jardines botánicos..... | 315 |
| Jardines de la Infancia..... | 298, 299 |
| Juegos Deportivos Centroamericanos y del Caribe..... | 338 |
| Juegos Deportivos Panamericanos..... | 338 |
| Juegos Olímpicos..... | 339-348 |
| - K - | |
| Kerosene..... | 181, 193 |

1910

INDICE DE MATERIAS

| M a t e r i a | P á g i n a |
|--|--|
| - L - | |
| Laminados de acero..... | 265, 284, 285 |
| Lámparas..... | 180 |
| Leche y sus derivados..... | 98, 99, 101, 163-166, 182, 189, 230, 232,- 236, 242, 244, 259, 278, 279 |
| Libros..... | 183, 316 |
| Líneas aéreas..... | 206 |
| Liquidez, evolución de la..... | 43 |
| Longitud y latitud geográficas..... | 4 |
| - LL - | |
| Lluvias..... | 11, 12 |
| - M - | |
| Manteca..... | 280, 281 |
| Manteca de cerdo..... | 182, 229, 231, 235, 237, 241, 243 |
| Mantequilla..... | 182, 230, 259, 278, 279 |
| Madera, productos de la..... | 172, 183, 261, 280, 281 |
| Maquinaria y material de transporte..... | 251, 266 |
| Marítimo, transporte..... | 206, 208-216 |
| Material de transporte..... | 270 |
| Materiales crudos no comestibles excepto combustibles..... | 251, 257, 261 |
| Materiales de construcción..... | 180 |
| Matrícula final..... | 300, 302-307 |
| Matrícula inicial..... | 300-307 |
| Matrimonios..... | 26-28 |
| Medicamentos..... | 181, 282, 283 |
| Médicos..... | 322 |
| Metalurgia y mecánica, productos de la..... | 172, 179 |
| Meteorológicos, datos..... | 10-18 |
| Mezcladoras hormigoneras..... | 267 |
| Mieles finales..... | 173, 272, 273 |
| Miel de abejas..... | 177, 163-166 |
| Minerales y concentrados..... | 250 |
| Minería, excepto níquel, productos de la..... | 172, 179 |
| Montacargas..... | 268 |
| Morbilidad..... | 329 |
| Morbimortalidad por poliomielitis..... | 328 |
| Mortalidad..... | 26-29 |
| Mortalidad infantil..... | 26-29 |
| Mortalidad perinatal..... | 330 |
| Motoniveladoras..... | 267 |
| Mototraillas..... | 267 |

INDICE DE MATERIAS

| M a t e r i a | P á g i n a |
|--|--|
| Movimiento demográfico..... | 26, 27 |
| Movimiento migratorio..... | 26, 27, 30 |
| Museos..... | 315 |
| Música culta..... | 314 |
| Música popular..... | 314 |
| - N - | |
| Nacimientos..... | 26-28 |
| Natalidad..... | 26-27 |
| Neumáticos..... | 181, 187, 264, 284, 285 |
| Níquel..... | 172, 179, 184, 257, 258, 276, 277 |
| Nivel ocupacional..... | 54, 55 |
| Nubosidad..... | 14 |
| Nutrientes..... | 137 |
| - O - | |
| Oleaginosas..... | 77, 79, 81 |
| Omnibus..... | 180, 207, 209, 270, 292 |
| Otras industrias..... | 183 |
| - P - | |
| Papa..... | 76, 78, 80-84, 138, 141, 144, 147, 150, 153, 156, 159, 229, 231, 235, 237, 241, 243, 260 |
| Papel y cartón, productos de..... | 181, 264 |
| Pasajeros transportados..... | 207 |
| Pasajeros, transporte de..... | 206 |
| Pasta dental..... | 181, 233, 234, 239, 240 |
| Pastos cultivados y forrajes..... | 77, 79, 80, 81, 86 |
| Pastos, utilización de los..... | 105 |
| Periódicos..... | 317 |
| Personal docente..... | 300, 302-307, 309 |
| Personal facultativo de Salud Pública..... | 322 |
| Pesca..... | 60, 114-128 |
| Pesca fluvial..... | 128 |
| Pesca marítima..... | 116-127 |
| Pesca marítima capturada..... | 116-123 |
| Pesca marítima desembarcada..... | 124-127 |
| Pescado y marisco..... | 182, 230, 232, 236, 238, 242, 244, 256, 259, 272-275, 278, 279 |

INDICE DE MATERIAS

| M a t e r i a | P á g i n a |
|---|---|
| Pesticidas..... | 136, 186, 263, 284, 285 |
| Petróleo y sus derivados, productos de la refinación del..... | 172, 180, 262, 282, 283 |
| Piensos..... | 106, 109, 110, 183 |
| Plantaciones forestales..... | 111, 112 |
| Plantas completas..... | 269, 286, 287 |
| Población..... | 22-30 |
| Población en edad laboral..... | 25, 48 |
| Población fuera de edad laboral..... | 25, 48 |
| Población residente..... | 4, 22-25 |
| Polarización de la caña de azúcar..... | 173 |
| Policlínicos..... | 322-325 |
| Pollos de ceba..... | 108 |
| Pol en caña, pérdidas de..... | 178 |
| Postal, servicio..... | 222, 223 |
| Pozos..... | 202 |
| Presas y embalses..... | 8, 201 |
| Producción agrícola..... | 82, 83 |
| Producción bruta..... | 37 |
| Producción industrial..... | 179-183 |
| Productos alimenticios, distribución de..... | 229-232, 235-238, 241-244, 245 |
| Productos alimenticios y animales vivos..... | 251, 256, 259 |
| Productos estimulantes..... | 230, 232, 236, 238, 242, 244, 256, 257, 260, 272, 273 |
| Productos industriales no alimenticios, distribución de..... | 233, 234, 239, 240, 245 |
| Productos lácteos..... | 182, 189, 190, 230, 232, 236, 238, 242 244, 259, 278, 279 |
| Productos de la pesca..... | 182, 250 |
| Productos forestales..... | 113 |
| Productos industriales..... | 179-183 |
| Productos químicos..... | 181, 251, 258, 261 |
| Producto social global..... | 36-38 |
| Promoción escolar..... | 300, 302-307 |
| Puntos extremos..... | 4 |
| - Q - | |
| Química, productos de la industria..... | 172, 181 |
| - R - | |
| Radiocomunicaciones..... | 222, 223 |
| Radiodifusión..... | 319 |
| Radio receptores..... | 180, 233, 234, 239, 240 |

INDICE DE MATERIAS

| M a t e r i a | P á g i n a |
|---|---------------------------------|
| Razas lecheras..... | 96, 97, 99, 134 |
| Ramas de la Industria no azucarera..... | 172, 179-183 |
| Recreativas, actividades..... | 349 |
| Red comercial..... | 228 |
| Refinación de petróleo y sus derivados..... | 180, 181 |
| Refrigeradores..... | 180, 233, 234, 239, 240 |
| Regadío..... | 133 |
| Rendimiento agrícola..... | 84, 85 |
| Rendimiento industrial en la industria azucarera..... | 173, 176 |
| Revistas..... | 183, 316, 317 |
| Ríos..... | 7 |
| Ropa exterior..... | 181, 188, 233, 234, 239, 240 |
| Ropa interior..... | 181, 188, 233, 234, 239, 240 |
| Ropa de trabajo..... | 233, 234, 239, 240 |

- S -

| | |
|---|--------------------------------------|
| Sacrificio de ganado..... | 100, 102, 167 |
| Sal..... | 179, 230, 232, 236, 238, 242, 244 |
| Salario medio..... | 51, 54 |
| Salarios, fondo de..... | 50, 53, 54 |
| Saldo comercial..... | 250 |
| Saldo migratorio exterior..... | 26, 27 |
| Salud Pública, unidades de servicio de..... | 322 |
| Sectores económicos..... | 52, 36-38 |
| Servicios Agropecuarios..... | 131-137 |
| Servicios gastronómicos..... | 42, 43 |
| Siembras..... | 76, 77 |
| Siembras perdidas..... | 63, 78, 79 |
| Silvicultura..... | 111-113 |
| Sistemas montañosos..... | 9 |
| Superficie agrícola..... | 61, 62 |
| Superficie de Cuba..... | 4 |
| Superficie no agrícola..... | 61, 62, 111 |
| Superficie forestal..... | 61, 62 |
| Superficie sembrada..... | 63, 80 |

- T -

| | |
|---|--|
| Tabaco y sus manufacturas..... | 77, 79, 81, 87-92, 140, 143, 146, 149, 152, 155, 156, 158, 162, 182, 230, 232, 236, 238, 242, 244, 245, 250, 257, 274, 275 |
| Teatro..... | 314 |
| Técnicos auxiliares de Salud Pública..... | 322 |


195

INDICE DE MATERIAS

| M a t e r i a | P á g i n a |
|--|--|
| Tejidos de algodón..... | 181, 187, 233, 234, 239, 240, 264 |
| Tejidos de lana..... | 181, 187, 233, 234, 239, 240, 264 |
| Tejidos de rayón..... | 181, 187, 233, 234, 239, 240, 264 |
| Tejidos y confecciones..... | 181, 182, 233, 234, 239, 240, 245, 284, 285 |
| Telefónico, servicio..... | 222, 223 |
| Telegráfico, servicio..... | 222, 223 |
| Televisión..... | 319, 320 |
| Televisores..... | 233, 234, 239, 240 |
| Temperaturas..... | 10, 11 |
| Terminales marítimas..... | 214 |
| Territorio..... | 4 |
| Textil y cuero, productos de la industria..... | 172, 181, 182 |
| Trabajadores, promedio de..... | 49 |
| Tractocargadores..... | 267, 288, 289 |
| Tractores..... | 131, 266, 288, 289 |
| Traillas..... | 180, 267 |
| Transporte..... | 206-216 |
| Trigo en grano..... | 259 |
| - U - | |
| Uso de la tierra..... | 61, 62 |
| - V - | |
| Vacas en ordeño..... | 99 |
| Vehículos de carga..... | 212 |
| Veterinaria..... | 135 |
| Viandas..... | 76, 78, 80-84, 86, 138, 141, 144, 147, 150, 153, 156, 159, 162, 229, 231, 235, 237, 241, 243 |
| Vías de comunicación..... | 207 |
| Vías férreas..... | 207 |
| Vientos..... | 15, 16 |
| Viviendas..... | 199, 200 |
| Vuelos aéreos..... | 206 |
| - Y - | |
| Yogurt..... | 182, 190, 230, 232, 236, 238, 242, 244 |
| - Z - | |
| Zafras..... | 173-178 |
| Zoológicos..... | 315 |

JUCEPLAN
LA HABANA, 1974
«AÑO DEL XV ANIVERSARIO»

196



197

