

Zunzún

REVISTA MENSUAL 20


**¡NO DISCUTAN!
¡ENTREGUEN A LOS
PIRATAS **TODO LO**
QUE TENEMOS
A BORDO!**



eli

MATOJO ²⁹ Por lillo

¡AQUÍ ESTÁ EL CAPITÁN MATOJO, DE TROPAS ESPECIALES!



Dice Zunzún



¡Hola, amigos! Me encanta la actividad. Por eso voy a darles algunas ideas para hacer el mural. Miren, es muy bueno hacer un mural con unas tijeras recortan en fotos, dibujos, letras, colores, y los organizan en sobres o carpetas:



¿Qué les parece? Así, cada vez que necesiten algo lo tendrán a mano. Y ahora, aquí les enseño estas ideas para llamar la atención en el mural:



Hasta pronto, su amigo: ZUNZÚN


el capitán Plim

GUIÓN Y DIBUJOS




¡SEREMOS LOS PRIMEROS!

¡ARRIBA SAPO!
¡VAMOS A GANAR ESTA GRAN CARRERA DE BARCOS!




SE FASTIDIÓ LA CARRERA. ALLÁ VIENE EL BARCO DE RUI LA PESTEX.

AHORA HABRA QUE PARAR, MI CAPITÁN



VIENEN CON EL VIENTO A SU FAVOR



¡LOS COGÍ DE SORPRESA!

¡ROER!



¿Y SI NOS ATACAN?


¡PERDEREMOS TIEMPO!

TOE




Y PERDEREMOS LA CARRERA

¡HAY QUE ACABAR RÁPIDO!



¡QUITATE DEL MEDIO!

¡ENTREGA TU TESORO!



¡BASTA!



TUINN



JUNTOS CAEN EN LA OLLA

DON AJO Y DOÑA CEBOLLA.






FIN



LO QUE NO GANAS, LO PIERDES:

ESAS UVAS ESTAN VERDES.






Fue inaugurado el 23 de julio de 1965. En este lugar se hicieron los preparativos para el asalto al cuartel Moncada.

Aquí verás uniformes, zapatos, camisas, armas de algunos asaltantes. También hay fotos que recuerdan aquella época de crímenes y torturas. Y si sales al patio, te encontrarás con el pozo donde escondieron las armas los revolucionarios.


Puedes visitarlo de martes a domingo, de 9 de la mañana a 5 de la tarde.



Este es un museo llenito de historia, empezando por el edificio que era el cuartel que asaltó aquel grupo de jóvenes dirigido por Fidel. Fue inaugurado en 1967 y reinstalado seis años después.

En una de sus salas hay una representación del cuartel Moncada, pero en chiquito. Allí la guía hace la explicación de cómo se produjo el asalto. También verás armas, uniformes... de los que usaron los revolucionarios.

El horario de visita es de martes a domingo, desde las 8 de la mañana a las 5 de la tarde.



En el Morro de Santiago de Cuba se encuentra este museo. Fue inaugurado el 23 de julio de 1978. Solamente entrar a esa fortaleza es ya bonito.

Tiene grabados de la época de los piratas y también algunas de las armas usadas por ellos. Una de las salas está dedicada a los piratas de hoy: los hombres pagados por el imperialismo, que tratan de infiltrarse para hacerle daño a la Revolución. Ahí verás sus lanchas, equipos de buceo, trajes de hombres rana...

Puedes ir de martes a domingo de 8 de la mañana a 5 de la tarde.

LEYES PARA LOS NIÑOS

CON el triunfo de la Revolución se hicieron leyes para proteger y beneficiar a niños y jóvenes. Con el tiempo, se pensó en lo bueno que sería que todas las leyes estuvieran juntas. Así los niños también tendrían un código. Sí, lo mismo que existe el Código del Tránsito, que tiene reunidas las leyes donde se dice lo que deben hacer los choferes y los peatones.

Entonces, durante el XI Festival de la Juventud y los Estudiantes, en 1978, se dio a conocer el Código de la Niñez y la Juventud, que es este que ves aquí en forma de libro.



En él está escrito cómo deben comportarse los niños y jóvenes ante los demás, lo que pueden o no hacer y cuáles son sus deberes y derechos; como por ejemplo, ir a la escuela, estudiar, ser respetuosos...

Sí, pero sólo en los países socialistas; ya que el Estado se preocupa porque los niños y jóvenes tengan hospitales, escuelas, alimentos...

Fíjate, de toda la América, Cuba es el único país que tiene un código para ti, y para los jóvenes, por supuesto.

¿En otros países existen códigos como éste?



CONCURSO EN MI 26 COMPOSICIÓN

3er PREMIO



El 26 de Julio de 1953 un grupo de hombres valerosos, decididos, buenos y revolucionarios atacaron el Cuartel Moncada, una fortaleza militar en la Ciudad de Santiago de Cuba. En 1953 nuestro Héroe Nacional cumplía 100 años de su natalicio por lo que Fidel lo tituló el Autor Intelec-

Muy temprano comenzó la batalla. Fidel con un grupo de hombres se lanzó al asalto del Moncada, mientras Abel Santamaría y Raúl Castro y muchos hombres atacaron el Hospital Civil y el Palacio de Justicia, para apoyar a los asaltantes de la fortaleza. Además en Bayamo, otro grupo de revolucionarios atacaba el cuartel Carlos Manuel de Céspedes. Los asaltantes no tuvieron éxito, muchos combatientes fueron capturados y criminalmente asesinados, entre ellos, el joven Abel Santamaría. Hoy nuestro país es libre, y recordamos a estos combatientes y seguimos su ejemplo.

Este año 1983 se cumplieron 130 años del nacimiento de nuestro Apóstol José Martí y 30 del Asalto al Moncada y nosotros los pioneros Moncadistas también lucharemos para defender la Patria.

RUBÉN PADILLA CRUZ.
4to Grado.
Santiago de Cuba.



¡SORPRESA!



Texto: Anisia Miranda

Dibujos: Lillo

Hoy no les voy a repetir un cuento de los que cuenta Compay Grillo. En cambio, se van a enterar una vez más de lo sabichoso, alegre y bueno que es él.

Resulta que últimamente, al llegar a casa por la madrugada, me ponía a escuchar su cuento, ¡pero nada! Compay Grillo hablaba con sus alumnos tan bajito, que yo no lograba oír lo que decía. Entonces pensé:

"Tendrá catarro."

Sólo que me pareció que el catarro le duraba demasiado. En esa estábamos cuando ocurrió lo que ocurrió, y que después me contó Caracolito-Cansado de pe a pa.

Más o menos fue así:



¡QUÉ BUENA MI MAESTRA!



Se estaba terminando de hacer la casita de Comay Cigarra, en la misma palma del Compay, cuando él le dijo a sus alumnos:

—Muchachos, acérquense que lo que les voy a decir es un secreto.

—¡Sssssh! —hicieron todos, y se acercaron más al maestro.

—Así —dijo él. No quiero que me escuche doña Lechuza. Es una sorpresa. Vean, dentro de unos días vamos a inaugurar la casa de mi maestra, Comay Cigarra. Habrá fiesta. Pero será una fiesta distinta.

—¿Distinta? —preguntó Jicotelta.

—Distinta —ya lo he dicho.

—¿No va a ser un concierto de nosotros? —preguntó Sapito.

—Tibio, tibio . . . —contestó Compay, divertido.

—¿No será un carnaval? —preguntó Zunzuncito.

—Tibio, tibio —volvió a contestar Compay.

— Ay, maeestroo, díigaaanos quéee . . . —comenzó Caracolito-Cansado.



—¡Ya val! ¡Ya val! Pero hablen más bajito. Miren. Yo pienso que lo mejor es que hagamos un desfile concentración, frente a la casa de Comay Cigarra. Y no sólo para alegrarla a ella, aunque sea la que más lo merece, sino para alegrar a todas las compañeras que tan trabajadoras, tan cariñosas y tan buenas son. Comay Cigarra se alegrará más si lo hacemos así.

—Pues diga, maestro, y nos ponemos a trabajar.

—Miren. Los que sean de caminar, que caminen; los que sean de brincar, que brinquen; los que sean de arrastrar, que se arrastren; los que sean de volar, que vuelen. Y todos, que lleven letreros en los que recuerden las acciones lindas de ellas. Y a ellas las pondremos en el portal de mi maestra; y ninguna sabrá por qué las llevamos allí hasta que empiece la cosa. Ah, y mientras estén desfilando, nosotros tocaremos marchas alegres. ¿De acuerdo?


—¡Viiiiivaaaaal! —gritaron los alumnos.



Desde el portal de Comay Cigarra, todas las compañeras mayores vimos el precioso desfile y leímos los cariñosos carteles que llevaban los periquitos, los caracoles, los pitirres, los camaleones, los sapos, los zonzones... Y antes de esto, habían subido al portal Compay Grillo y Zonzún, y nos pusieron flores a todas y nos hicieron muchísimos regalos que ellos habían preparado. A Comay Cigarra le regalaron el catauro más lindo que he visto, llenito de miel.

lillo

¿CÓMO?



¿CÓMO SE LLAMA ESTE DEPORTE?

ESCRIBE LOS NOMBRES DE ESTOS DEPORTES




--	--	--	--	--	--	--	--



--	--	--	--	--	--	--	--



--	--	--	--	--	--	--	--



--	--	--	--	--	--	--	--

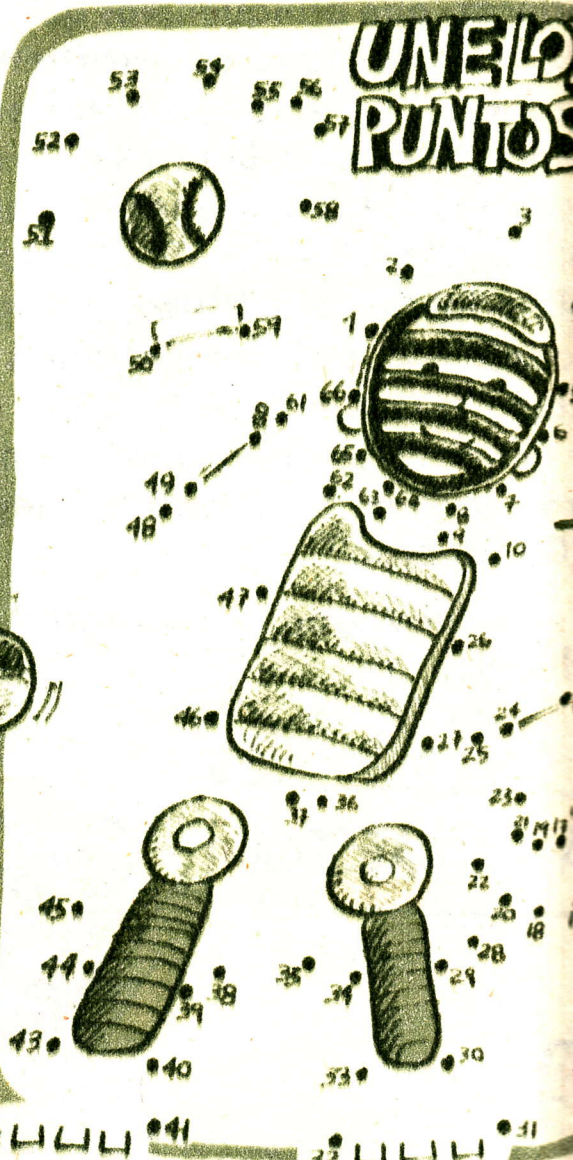
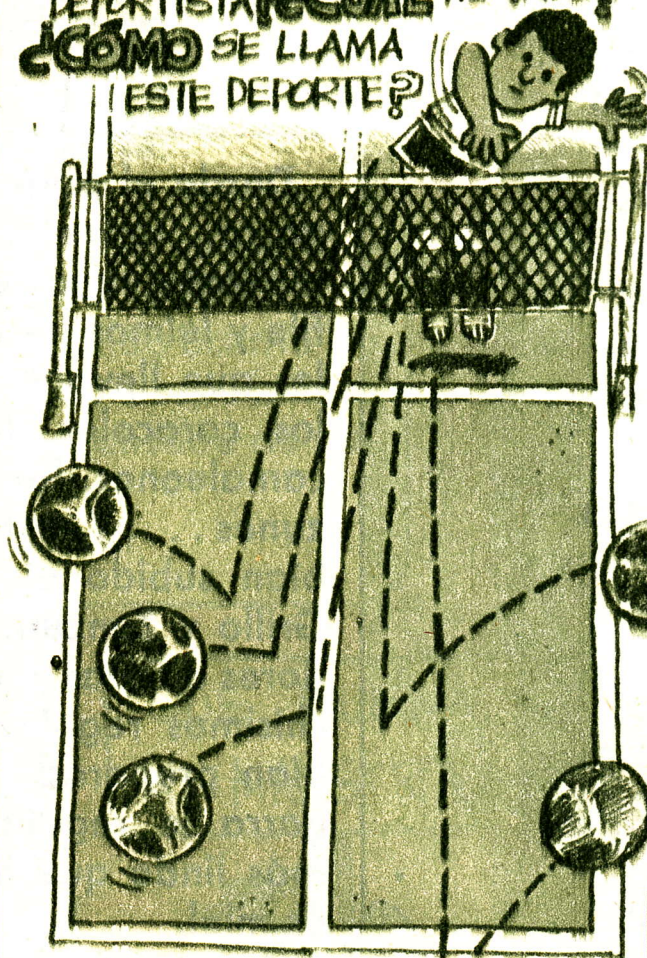


--	--	--	--	--	--	--	--



--	--	--	--	--	--	--	--

¿CUANTOS REMATES HIZO ESTE DEPORTISTA? ¿CUAL NO VALE? ¿CÓMO SE LLAMA ESTE DEPORTE?




EL BALÓN MÍNIMO SOL,

VOLEA EN EL VOLEIBOL.



GUILLERMO Moncada, Guiller-món⁽¹⁾ fue un valiente general mambí luchador de dos guerras; la que comenzó Céspedes, en 1868, y la llamada "Guerra Chiquita," iniciada en 1879. Y precisamente por pelear por la libertad de la patria, fue enviado a la cárcel de Mahón, en las Islas Baleares.

En 1886 fue puesto en libertad. De nuevo en Cuba, no se quedó tranquilo, sino que continuó la propaganda contra España, en espera de que llegara el momento de reiniciar la pelea por la liberación de Cuba.



Fue así que, cuando Martí fundó el Partido Revolucionario Cubano para organizar la guerra, pensó en el valiente mambí para que preparara el alzamiento en Santiago de Cuba.


Inmediatamente que Moncada supo lo propuesto por Martí, aceptó. De un lado a otro fue agrupando a quienes querían pelear por la patria.

Los españoles, sospechosos de que algo tramaba Guiller-món, lo encarcelaron en el cuartel Reina Mercedes⁽²⁾ Allí estuvo durante 8 meses. En ese tiempo, el frío de la celda y los maltratos le dañaron los pulmones. Se enfermó de tuberculosis⁽³⁾.

Mientras tanto, al conocer de la prisión de Moncada, Martí pidió que se hiciera todo lo posible por sacarlo de la cárcel. Así se hizo. De los ahorros del Partido se cogieron dos mil pesos para pagar la fianza⁽⁴⁾ que exigían las autoridades españolas.




En junio de 1894 fue puesto en libertad. Aunque ya estaba muy enfermo continuó su labor a favor de la lucha, siempre a escondidas del enemigo. Tiempo después, le llegó el aviso de que el levantamiento sería el 24 de febrero de 1895. Dos días antes de la acción fue descubierto, pero logró escapar.





¡VIVA CUBA!

Texto: Rosa Leyva — Dibujo: René M.



LIBRE!



La madrugada del 24 de febrero, a pesar de la tos que no lo dejaba tranquilo, de la fiebre, de lo mal que ya estaba, se vio combatir a Guillermón, montado en su caballo, machete en mano, al frente de sus hombres.

En rápida acción, atacó el pueblo de Dos Caminos, en San Luis, y le arrebató armas y municiones al enemigo.

Así, con el ejemplo de hombres como Guillermo Moncada, en muchos lugares del país los cubanos se lanzaron a la lucha, y de nuevo en los campos de la patria volvía a resonar el grito de ¡VIVA CUBA LIBRE!

- (1) Así le llamaban, cariñosamente, porque era de alta estatura.
- (2) Después de la independencia, el general Saturnino Lora propuso que se le pusiera al cuartel el nombre de Guillermo Moncada, en homenaje al general mambí que estuvo preso en ese lugar. En 1953, un grupo de jóvenes dirigidos por Fidel lo asaltaron.
- (3) Enfermedad infecciosa originada por un microbio llamado bacilo de Koch. Ahora se cura, pero en aquellos tiempos era difícil y la gente se moría a causa de ella.
- (4) Libertad que se da por un tiempo, con la promesa de que va a permanecer bajo la vigilancia de las autoridades.



¡VARI!
¡VARI... UFF...
AL FIN TE
ENCUENTRO!

¿QUÉ
PASA,
ANAY?



¡JULO,
EL PERRO DE
ATUJI... UFF... HA
DESAPARECIDO...
TODOS LOS NIÑOS
LO BUSCAN!




POCO DESPUÉS...

NOS
HEMOS
ALEJADO YA
BASTANTE DE
LA ALDEA...

YARI


ACOMPAÑADO
E. MATEÓN
GUION
E. BUSTOS
R. ALFONSO



¡ESCUCHEN!

GRRRRR

¡ESTÁ EN LA
CUEVA DE
LA LECHUZA!



¡¡ MIREN
ESO!!

¡¡ LOS
OJOS... DE...
MABUYA!!

¡¡ MABUYA
A GARRO
A JULO!!



...ALGUIEN
OLVIDÓ AQUÍ
LAS BOUYERAS
Y...

GRRRRR

¡AY!



¡ VÁMONOS
PRONTO

¡ YO, VOI
¡ SI JULO,
ESTA AQUÍ
ME LO
LLEVARE

¡ YO
VOI
BONTGO
VARI!




¡ MIRA, ANAY...!
¡ JE, JE, JE...!
¡ LOS OJOS... SON
DOS GUIRAS CON
BOUYOS!

¡ SÍ,
PERO EL
GRUÑIDO QUE...



HACIA EL MONTE, DESPACITO,

VAN LA CABRA Y EL CABRITO.





¡QUE VIVE EN EL MONTE, SALVAJE!



AFUERA, SE REÚNEN CON SUS COMPAÑEROS...




EN EL MONTE CRECE EL ALMA

EN LAS PENCAS DE LA PALMA

FIN

**PARA
ARMAR**

RONDA DE PAÑOLETAS



Amigos, en esta página están los atributos, emblemas, fechas de fundación y lemas de algunas organizaciones de pioneros de otros países. Recorten y unan las figuras que pertenezcan a cada organización y armen con ellas varias láminas, como ésta dedicada a los pioneros cubanos.

Pueden utilizar papel o cartulina. Recorten con cuidado y traten de que al pegar las figuras, la goma no les ensucie el trabajo.



Checoslovaquia



RDA



URSS



Viet Nam



Polonia



Congo



Nicaragua



Bulgaria



URSS



Checoslovaquia



Viet Nam



Polonia



Organización de Pioneros "José Martí" de la República de Cuba.

—Fecha de fundación: 4 de abril de 1961.

—Lema: Pioneros por el comunismo. ¡Seremos como el Che!

Organización de Pioneros "Vladimir Ilich Lenin" de la Unión Soviética.

—Fecha de fundación: 19 de mayo de 1922.

—Lema: ¡Pioneros, a la lucha por la causa del Partido Comunista de la URSS! ¡Siempre listos!

Asociación de Niños Sandinistas "Luis Alfonso Velásquez Flores" de Nicaragua.

—Fecha de fundación: 7 de setiembre de 1979.

—Lema: Los niños nacen para ser felices.

Organización de Pioneros "Agostinho Neto", de la República Popular de Angola.

—Fecha de fundación: 1 de diciembre de 1975.

—Lema: ¡Por la organización, estudio y disciplina! ¡Todo por el pueblo!

Organización de Pioneros "Ho Chi Minh" de la República Socialista de Viet Nam.

—Fecha de fundación: 15 de mayo de 1941.

—Lema: Por el socialismo y la defensa de la Patria, ¡pioneros!

Unión de Exploradores Polacos, de la República Popular de Polonia.

—Fecha de fundación: 10 de diciembre de 1956.

—Lema: ¡Por la paz, la amistad y la solidaridad!

Organización Dimitroviense de Pioneros "Septembristas", de la República Popular de Bulgaria.

—Fecha de fundación: 23 de setiembre de 1944.

—Lema: ¡Por el socialismo, la felicidad de nuestra Patria! ¡Siempre listos!

En nuestro país, los pioneros más pequeños son Moncadistas; en la Unión Soviética se llaman Octubrebristas; en Bulgaria los nombran Chevderche, y en la RDA, Jóvenes Pioneros.



DONDEQUIERA, LOS PRIMEROS

HAN DE SER LOS PIONEROS.





Nicaragua



Angola



Bulgaria



Congo



RDA




Angola

Organización de Pioneros "Ernest Thälmann" de la República Democrática Alemana.
Fecha de fundación:
13 de diciembre de 1948.
Lema: ¡Estad listos para la paz y el socialismo! ¡Siempre listos!

Movimiento Nacional de Pioneros de la República Popular del Congo.
Fecha de fundación:
15 de setiembre de 1965.
Lema: ¡Pioneros, servir!

Organización de Pioneros de la Unión Socialista de la Juventud Checoslovaquia. República Socialista de Checoslovaquia.
Fecha de fundación:
24 de abril de 1949.
Lema: ¡Listo para la edificación y la defensa de la Patria socialista! ¡Listo!




CÓMO DOBLAR Y GUARDAR LA BANDERA

Texto: Ernesto Padrón - Dibujo: Orestes Suárez

Compatriotas, ¿saben cómo se dobla nuestra bandera nacional? Miren, aquí les enseño:

- 1-Entre dos la sostienen por los extremos.
- 2-Se dobla a la mitad de su ancho.
- 3-Se dobla de nuevo a la mitad.
- 4-Par el lado de las franjas se hacen varios dobles formando triángulos. El primer doblé se hará hacia la derecha.
- 5-Al final, la bandera quedará doblada en forma de triángulo, como ves en el dibujo.




—¿Y cómo se traslada, Coronel?

—Después de ser doblada, el compatriota que la sostiene por el lado del triángulo, la llevará pegada a su pecho. Así y escoltada por otros seis compatriotas, la trasladarán para guardarla. El traslado se hará en silencio y marchando despacio.



—¿Y dónde debe guardarse?

—La bandera se guardará en un mueble especial. Digo "especial", porque sólo será para ella y porque deberá protegerla del polvo, de la humedad, de todo lo que pueda deteriorarla.

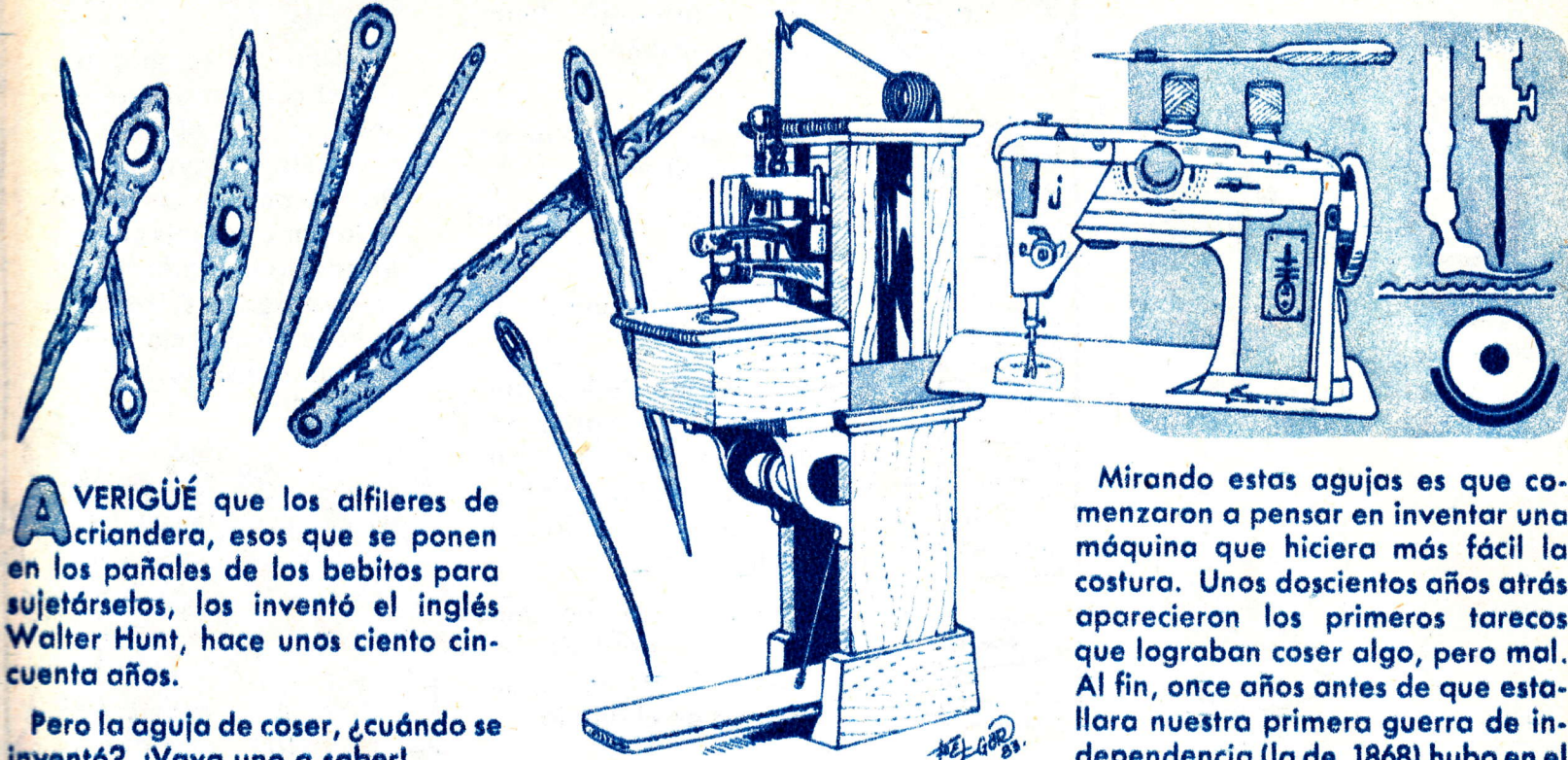


Esto que les he enseñado se hace después de arriar la bandera. Cuando se va a izar, se realiza el traslado de la misma forma, y ya al lado del asta, dos compatriotas la despliegan, haciendo al revés los pasos que explicamos para doblarla.



Texto: Anisia Miranda
 Dibujos: Felipe Garcia
 Fotos: José Wong

PARA PENSAR EN LA



A VERIGÜÉ que los alfileres de criandera, esos que se ponen en los pañales de los bebitos para sujetárselos, los inventó el inglés Walter Hunt, hace unos ciento cincuenta años.

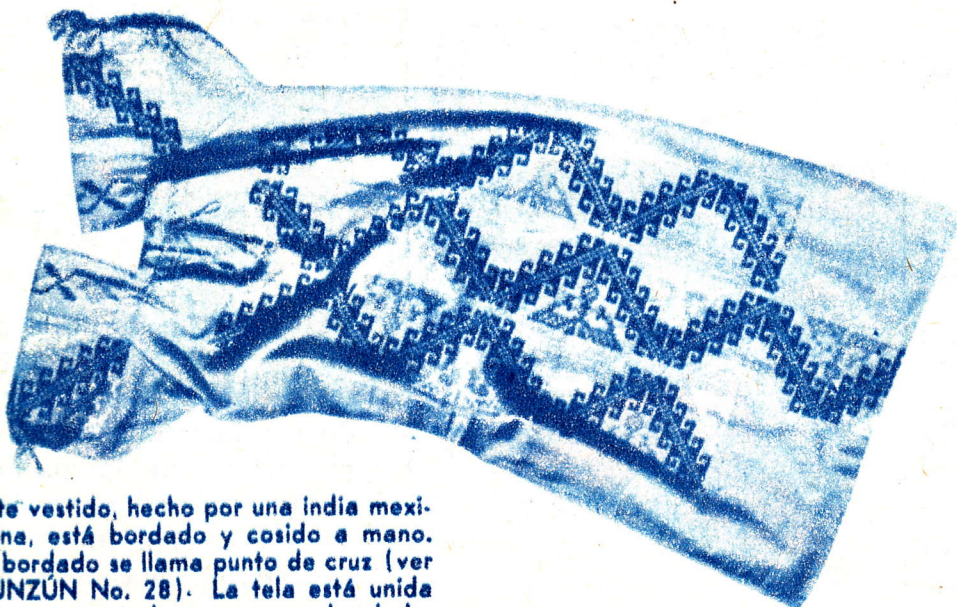
Pero la aguja de coser, ¿cuándo se inventó? ¡Vaya uno a saber!

Porque el asunto es que en las cuevas en las que se han descubierto restos de los primeros hombres que existieron en el mundo, aparecieron agujas de hueso, de piedra, de espinas... Asombra ver lo bien hechas que están. Hasta el agujerito, que se lo hacían con un tipo de piedra muy afilada; y con enorme paciencia, claro.


Muchísimos años pasaron antes de que las agujas comenzaran a hacerse de distintos metales. Primero, imaginamos que las princesas y las reinas las tenían de oro o de plata. (Sí, las reinas y las princesas también tenían que coser su poquito). Después, aparecieron las de acero, que son las que tenemos hasta hoy día.

Mirando estas agujas es que comenzaron a pensar en inventar una máquina que hiciera más fácil la costura. Unos doscientos años atrás aparecieron los primeros taracos que lograban coser algo, pero mal. Al fin, once años antes de que estallara nuestra primera guerra de independencia (la de 1868), hubo en el mundo máquinas que dieron buenos resultados. Desde luego que costaban carísimas y sólo los industriales las compraban para sus talleres de costura, donde explotaban sin compasión a las costureras.

Al adaptarla a la máquina, la aguja cambió: en vez de tener el agujerito al comienzo, lo tuvo al final, al lado de la punta.




Este vestido, hecho por una india mexicana, está bordado y cosido a mano. El bordado se llama punto de cruz (ver ZUNZÚN No. 28). La tela está unida con una puntada que parece bordado. ¡Y todo con una aguja!



Con la aguja de crochet se pueden tejer tapeticos así.



AGUJA



Agujas y agujas

Además de las agujas de coser ropas, hay agujas...

De bordar con estambre.

De coser sacos.

De coser cueros.

De cirujano, para cerrar heridas.

De crochet, que se llama **aguja de gancho**.

De tejer medias.

Y otras, también de tejer, que son dos.

¿Y la otra aguja? ¿La primera? Bueno, ésta sigue siendo la madre de la costura. Porque nos parecerá mentira, pero en la Tierra hay más personas que cosen con ella que a máquina. Incluso mucha, pero mucha gente, nunca ha visto una de esas máquinas que nosotros ni miramos en casa, o en casa de otros.

La verdad es que en bastantes países, tener una aguja de metal para coser a mano es un lujo. Y hay países donde parte de la población aún vive en tribus; y en ellas, se sigue cosiendo con agujas parecidas a las de los primeros habitantes de la Tierra.

Los hay en Asia, en África, en América. Y esto tenemos que pensarlo pero que muy bien. Porque, ¿por qué en unos lugares poseen máquinas que hasta bordan, y en otros no tienen ni agujas de metal?

Y si lo pensamos así, bien, nos llega a doler, como cuando sabemos que existen niños que no tienen escuelas, que no tienen ropas, que pasan hambre y hasta sed, porque donde viven apenas tienen agua.

¡Que la aguja, que parece ser algo tan poco importante, nos ponga a pensar en eso tan malo que se llama injusticial

Otras agujas

Y agujas se llaman las que indican la hora en el reloj.



Aquella bajo la que da vueltas el disco y reproduce lo que en él está grabado.



La que se coloca en la jeringuilla para poner inyecciones (aguja hipodérmica).



Un obelisco, también se llama aguja.



La brújula es una aguja magnética.



Varios peces muy sabrosos tienen el nombre de aguja.




Aguja de Venus es una planta de jardín.



Ciertas costillas de la parte de adelante de las reses, se llaman agujas.



Y en la Argentina, dentro de la Cordillera de los Andes, es famoso el Pico Aguja, con 2 350 metros de altura.



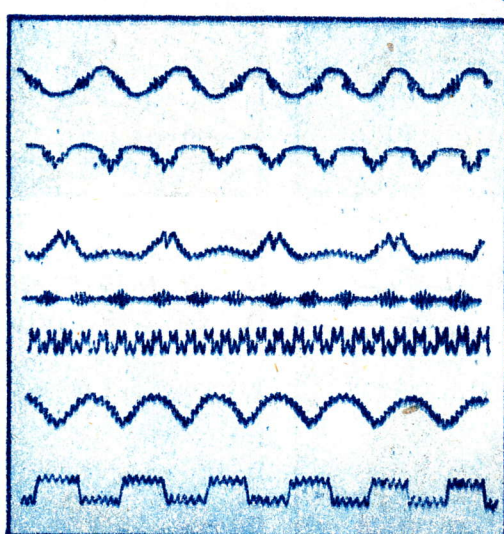
Y el copito de la torre linda de un edificio, es la aguja.



Y etc., etc., etc. ¡Porque hay muchísimas agujas más.




La máquina de coser también sirve para bordar, si uno aprende. Aunque el mismo bordado puede hacerse a mano, y queda mejor.



Hay máquinas de coser que, con sólo regularles una pieza, hacen bordaditos como estos.


¡Ja! ¡Parece mentira! Se te olvidó una de las más conocidas. Chica, aquella del refrán que decimos cuando se quiere conseguir algo muy difícil o imposible de lograr: Buscar una aguja en un pajar.



En el No. 31 de ZUNZÚN, Doña Lechuza les enseñará a hacer algo con la aguja de coser a mano.

COSE, COSIÓ Y COSERÁ PARA EL NIÑO, LA MAMÁ.







ELPIDIO VALDES


CUCO, CON ESE PIE LASTIMADO NO PODRÁS ANDAR. VOY A BUSCAR A PALMIKHE ¡QUÉDATE EN SILENCIO, QUE ESOS "RAYADILLOS" VAN A TRATAR DE SUBIR Y AGARRARTE

Juan Padrón




AL CAER LA NOCHE...





¡VIVA...




...CUB...!

POF

¡AAAHH!

11/83



¡OOC

¡AAAY!

PAO



¡QUÉ BOBO ERES, CUCO! TE DEJASTE PROVOCAR!



TE RODEARON GUIÁNDOSE POR TUS GRITOS... ¡SI TE AGARRAN, TE ASESINAN!

30/2



¡GRÍTALES AHORA, CUCO, QUE ESTÁN RABIOSOS!

¡VIVA CUBA LIBREEE!

¡¡ "RAYADILLOS" COBARDES Y TRAIADORES!!



24 DE FEBRERO:

EN BAIRE BRILLA EL ACERO.




21

ABC

Por David Cherclán

H



Vio el hipopótamo un día
humo en la hierba y halló
un helicóptero hundido
en un hueco hasta el motor.

-Qué hipopótamo tan raro
-al ver la hélice pensó-,
haré que de esa hondonada
salga de un buen empujón.

Dicho y hecho: el hipopótamo
hechizado entonces vio
que volando el helicóptero
hacia las nubes huyó:

-¡Hipopótamos que vuelan,
ah, qué cosas se ven hoy!

Colectión **Zunzún**


ABC

I

La isla de las iguanas
-imposible de igualar-
igual a al sol e ilumina
la espuma fina
del mar.

Las iguanas de la isla
-iguales en su iguanar-
vigilan día tras día
el agua fría
del mar.

La isla que las iguanas
saben bien cómo cuidar
nunca verá fea y sucia
la luz prusia
de su mar.



Colectión **Zunzún**

Texto: Rosa
Dibujo: Ernesto

¿Por qué el mar tiene olas?

Porque el viento, al pasar
por sobre la superficie del
agua, la hace ondular. Si
es muy fuerte, las olas se-
rán grandes; pero si es
muy ligerito, entonces el
mar parece tranquilo; es
cuando decimos que "pa-
rece un plato".

¿POR QUÉ


ZUNZÚN?

EN EL MONTE Y LA SABANA

JUEGAN EL SAPO Y LA RANA.

ABC

J



La jirafa jaranera
la jota quiso bailar,
pero el jirafó le dijo:
-¡Juro que jota jamás!


Bajó la jirafa el cuello,
fijó el ojo en el pajaro:
-No has entendido ni jota...
La atajó el jirafó:
-¡Bah!

La jota es solo la J
de ajo, ajonjolí y majá:
ja je ji jo ju ja jial

Colección **Zunzún**

ABC

K



Kiko quiere ir al kiosko-
y al kiosko en su kayak
va con kimono de kaki-
¿sabes tú por qué será?

¿Será por ser karateka
que con su kimono va
kilómetros y kilómetros
Kiko al kiosko en su kayak?

Kiko en kimono de kaki
al kiosko llegará-
Kiko en kaki karateka
rema y rema en su kayak,



Colección **Zunzún**

¿Qué son las algas?

Son plantas que viven en el agua dulce o salada. Pueden tener diferentes formas. Las hay como hilitos, ramas, parecidas a unas galletitas... Algunas son tan chiquitas que se ven a través del microscopio. Otras, llegan a medir más de cien metros de largo.

Estas plantas están fijadas al fondo o flotando en la superficie del agua.

¡Quién sabe cuántas veces te has asustado en la playa al pisar un sargazo! Esa es una de las algas que más abunda. Por eso, se crearon leyendas de que existió el Mar de los Sargazos, en el que las naves quedaban atrapadas por estas matas.





“El amor, madre, a la patria,
 es el odio invencible a quien la oprime
 es el rencor eterno a quien la ataca.”

José Martí.



FOGATAS

Desde siempre, el imperialismo —yanqui o inglés— ha querido robarse a Nicaragua. ¡Pero hasta los niños han luchado allí (y luchan) por la libertad de la Patria!

EL Frente Sandinista de Liberación Nacional (FSLN) comenzaba a organizar las guerrillas que liberarían a la hermana Nicaragua. Los que a él pertenecían, trabajaban en la formación del pueblo, tanto en los campos como en las ciudades. Es que sin un pueblo unido y pensando en lo mismo no se puede lograr la libertad.

Fue entonces que a los estudiantes de la Universidad de León⁽¹⁾ se les ocurrió una idea muy buena y muy bella: ir por las noches a los barrios pobres, donde ni luz eléctrica había, y encender fogatas en las esquinas. Allí, alrededor del fuego, hablarían al pueblo.

Así lo hicieron. ¡Y qué sorpresa al principio! Resultó que a las fogatas sólo se acercaban los cipotes.⁽²⁾

Los jóvenes se desanimaron. ¿Qué podrían hacer con aquellos muchachitos? Luego se dieron cuenta de

que estaban equivocados, de que los cipotes eran los hombres y las mujeres del futuro, y comenzaron las consignas:

—¡Viva Sandino!⁽³⁾ —gritaban los estudiantes.

—¡Viva Sandino! —coreaban los cipotes.

—¡Muera Somoza!⁽⁴⁾ ¡Fuera los yanquis de Nicaragua!

Y los cipotes repetían:

—¡Muera Somoza! ¡Fuera los yanquis de Nicaragua!

Y ocurrió que tras los cipotes vinieron los hermanos mayores, los padres... a escuchar lo que los estudiantes les decían de Sandino, del FSLN, de cómo podían ayudar en la lucha, de cómo se había liberado Cuba, del ejemplo de Che...

“Cuando triunfó la revolución en Nicaragua, casi todos aquellos cipotes eran jóvenes soldados u oficiales del Ejército Sandinista, con muchos combates ganados.”

Una fogata en el campismo o en el campamento pioneril es algo lindo de verdad. ¡Pero más lo fueron aquellas de Nicaragua! Aquellas donde los cipotes aprendieron a odiar al enemigo de Nicaragua que es el mismo de Cuba.

(1) Importante ciudad de Nicaragua.

(2) Así llaman en León a los niños de la edad de nuestros más pequeños pioneros moncadistas.

(3) Augusto César Sandino (1893-1934) comandante guerrillero que expulsó a los yanquis de Nicaragua en 1933. Fue asesinado por orden de los imperialistas en 1934.

(4) Anastasio Somoza. Tirano que ensangrentó Nicaragua. Hijo del Somoza que planeó el asesinato de Sandino. Fue ajusticiado en Paraguay después del triunfo del FSLN en 1980.



Me han dado a leer algunos trozos del libro LA SELVA ES ALGO MÁS QUE UNA INMENSA ESTEPA VERDE, del comandante sandinista Omar Cabezas. ¡Cómo se aprende con él!