

Zunzún

REVISTA MENSUAL 20

¡EPA!
¡ELLA MISMA SE
METIÓ EN LA
BOCA DEL
LOBO!

¡¡ JAHR!!
¡ A QUITARLE
LA BANDERA!
¡ SUELTA!

PÁGINA
20



III TAREA PARA LOS CACHORROS PAG. 6

UN SPUTNIK PARA ARMAR
**YO FUI
PIDNERO**
PAG. 16-17

PAG.
12-13

LA
**PRIMERA
VICTORIA**

Capitán Dim

GUIÓN Y DIBUJO: OLI

¡SÍ, ALLÍ ESTÁN LOS DE LA ISLA DEL COCO. TRABAJAN EN LOS POSTES PARA LA ELECTRICIDAD.

YA QUITÉ LA CORRIENTE. PODEMOS REPARAR LA LÍNEA. NO HAY ELECTRICIDAD.

¿LOS VES DESDE AQUÍ?

ZZZ

¡JE! ESTE SERÁ SU FIN. CON ESTA PILA GIGANTE Y ESTOS CABLES LOS ACABARE ¡ROER!

BASTA CON LLEVAR MIS CABLES HASTA LOS CABLES QUE ELLOS ESTÁN INSTALANDO.

SIN QUE LO NOTEN, EMPATO ESTAS PUNTAS A SUS CABLES...

ZZZ

...Y CUANDO MÁS ENTRETENIDOS ESTÉN...

LOS ACHICARRO AL GRITO DE...

¡BOBETEN!

ZZZZZZZZZZ

PUUUFFS

NO SÉ, PERO ME PARECE QUE EL PLAN NO HA DADO RESULTADO... ¿EH?



COGIÓ PEPE UN CURUJEY

EN EL TRONCO DE UN MAMEY.




MI ESTRELLA

Textos: Rosa Dibujos: E. Padrón

Les voy a contar una anécdota de Rubén Martínez Villena, que fue un gran revolucionario, para que vean lo bueno y respetuoso que era con las personas mayores.


Por el parquecito del barrio por donde vivía Rubén cuando era niño, pasaba un anciano llamado Mateo apoyado en un bastón.



Por allí siempre había unos muchachos que se burlaban del viejito y hasta le quitaban el bastón por oírle pelear.

Un día que los muchachos mortificaban a Mateo llegó Rubén y muy indignado, exigió que le devolvieran el bastón a su dueño.


Después, él mismo acompañó al anciano a cruzar la calle.



Desde ese día, Villena esperaba a Mateo para hablar con él, acompañarlo y ayudarlo en todo lo que fuera necesario.

Al ver lo que hacía Rubén, los muchachos, que antes mortificaban al anciano, comenzaron a acercarse a él y se hicieron amigos.




A veces, discutían porque todos querían dar la mano a Mateo para cruzar la calle.



MATOJO

15

Por Lillo




CON PACIENCIA, MAÑA Y CALMA

ME ENCARAMÉ EN UNA PALMA.

LUCAS RENGIFO

NADIE CONSIDERA EL TRABAJO QUE DA TENER QUE CHEQUEAR LAS VACACIONES DEL PERSONAL DEL CIRCO...



TENGO UNA MEMORIA PÉSIMA Y TODO DEBO ANOTARLO... MIRA, AQUÍ DICE QUE LUCAS DEBE SALIR UNA SEMANA DE VACACIONES...



¡ARRIBA, LUCAS! QUITATE LA CARETA Y SAL DE LA JAULA, QUE ESTÁS DE VACACIONES.



¿NO ME OYES, COMPADRE? ¡QUE SALGAS! ACUÉRDATE QUE KING KONG NO TIENE MUCHA PACIENCIA...



¡TE HE DICHO QUE TE QUITES LA CARETA!



¡FARGE!



¡QUÉ SUSTO! POR POCO ME MATA. ES UN LEÓN DE VERDAD. ¿Y QUÉ SE HA HECHO DE LUCAS?



¡CARAMBA! SE ME HABÍA OLVIDADO ANOTAR EN MI LIBRETA QUE AHORA ES BAILARÍN...

CHA CHA CHA CHA




¡LA TERCERA TAREA!

Por Rosa Leyva


ESTA página es para los que aspiran a ser CACHORROS DE ZUNZÚN. ¿Eres uno de ellos? Entonces lee y entérate!

Recuerda que si cumples tres tareas recibirás el carné de CACHORRO y ya te hemos dicho dos.



La primera salió en la revista número 11. Era armar el helicóptero y luego mandarlo para acá. La segunda aparece en el número 13 y es, precisamente, calificar esa revista utilizando el cupón que está en una de sus páginas. Éste, también, debes enviarlo a nuestra dirección.

Entonces, sólo falta una tarea que te la vamos a decir ahora mismo.



Queremos que nos envíes una composición, una anécdota, una poesía . . . que hable de la vida del comandante Camilo Cienfuegos, dónde nació, cómo vivió, cuánto lo admiramos. Todo, todo lo que sepas de él.

No olvides poner tu nombre, edad y dirección bien claros y decirnos si has cumplido con las dos tareas anteriores.

Por supuesto, en el sobre debe estar el ¡triángulo rojo! que diferencia tu carta de las otras que nos llegan.

¡Apúrate que ya casi tienes el carné en la mano!


¡ADELANTE, CACHORROS DE ZUNZÚN!



SU LECCIÓN SABE JOSÉ

Y YO TAMBIÉN ME LA SÉ.






¿QUIEN ES TCHAIKOVSKI?

Por Julia Mirabal

PETER Ilich Tchaikovski nació en 1840, en la Rusia antigua y es uno de los músicos más importantes que ha tenido la Humanidad. Sus obras son muy escuchadas en el mundo entero.

Abuela y nieto, El pajarito, Mi jardín, Canción de cuna durante la tormenta, Nana y 24 composiciones recogidas en un álbum, son algunas de las obras que este célebre músico ruso dejó escritas para los niños.

Asombra ver cómo pudo hacer muchísimas obras de concierto para piano, violines y otros instrumentos musicales; escribió también canciones populares rusas y fue, además, profesor de música del Conservatorio de Moscú.



Tchaikovski en ruso se dice más o menos así: Chaicosqui.



Pero eso no es todo. Seguro que alguno de ustedes ha visto el ballet "La bella durmiente" o "El Lago de los cisnes", bueno, pues la música de los dos es de Tchaikovski.



CONTENTA ESTABA LEONOR

VIENDO AQUEL NARANJO EN FLOR.





Pues, sí, compatriotas: hoy les voy a enseñar algo sobre...

LOS GRADOS MILITARES

Por Erne

Aquí tienen los grados que usaban los mambises en la Guerra del 95, y los que hoy usan los miembros de nuestras Fuerzas Armadas Revolucionarias.

Como ven, hoy hay mayor varie-

dad de grados debido a que la organización militar de nuestros días es más complicada que cuando la Guerra de Independencia. Pero, por lo demás, son muy parecidas.

En el Ejército Libertador, desde los cabos hasta los coroneles llevaban los grados en la bandolera, mien-

tras los generales los llevaban en el cuello de la camisa.

En cambio, los soldados y oficiales de nuestras FAR los usan en las chaquetas.

Fíjense que los mambises usaban estrellas doradas y plateadas, según el grado.

EJÉRCITO LIBERTADOR (MAMBÍ)



MAYOR GENERAL



GENERAL DE DIVISIÓN



GENERAL DE BRIGADA

OFICIALES SUPERIORES



CORONEL



TENIENTE CORONEL



COMANDANTE

PRIMEROS OFICIALES



CAPITÁN



TENIENTE



ALFÉREZ

OFICIALES SUBALTERNOS



BANDOLERA



SARGENTO PRIMERO



SARGENTO SEGUNDO



CABO

SARGENTOS Y SOLDADOS

FUERZAS ARMADAS REVOLUCIONARIAS (FAR)



COMANDANTE EN JEFE



GENERAL DE EJÉRCITO



GENERAL DE CUERPO



GENERAL DE DIVISIÓN




GENERAL DE BRIGADA



CORONEL




TENIENTE CORONEL



MAYOR




CAPITÁN



PRIMER TENIENTE



TENIENTE



SUB-TENIENTE



CHARRETIRA

SUB-OFICIALES



PRIMER SUB-OFICIAL



SUB-OFICIAL



SARGENTO DE PRIMERA



SARGENTO DE SEGUNDO




SARGENTO DE TERCERA



REENGANCHE



SERVICIO MILITAR GENERAL



YO ME ESFUERZO Y ME DESVIVO

POR VESTIR EL VERDE OLIVO.



¡FUEGO! ¡FUEGO!

Por Rosa Leyva



LOS primeros hombres le tenían mucho miedo al fuego. Cuando un rayo incendiaba el bosque huían aterrados viendo cómo las llamas lo arrasaban todo. Igual pasaba si un volcán entraba en erupción.

Pero un día, no se sabe cuándo, tal vez al chocar una piedra contra otra para hacer su hacha o al frotar un tronco contra otro, saltó una chispa y prendió las hojas secas que estaban en el suelo.

Tal vez, a partir de entonces, los hombres le fueron perdiendo el miedo al fuego y, con el tiempo, no sólo aprendieron a producirlo, a cuidarlo, a alimentarlo con hojas y ramas, sino también supieron apagarlo y lo mejor, lo pusieron a su servicio. Así, dominaron a aquella fuerza de la naturaleza.

El buen fuego iluminó sus oscuras noches, calentó las frías cavernas, alejó las fieras y les sirvió para cocinar sus alimentos que se hicieron más sabrosos y de mejor digestión. Además, coció y endureció los primeros vasos de barro, y con fuego encendido sobre montañas, transmitió rápidas señales de humo.



Más tarde, los hombres descubrieron que las maderas no eran las únicas que ardían. Había otros materiales como el hueso, la grasa, el azufre, el petróleo... los cuales se podían utilizar.

Han pasado muchos años desde entonces y el fuego sigue sirviendo a los hombres si se cuida y controla, pues de lo contrario se convierte en uno de sus peores enemigos.

Un incendio siempre puede evitarse.




ENTRA EL SOL POR LA VENTANA

Y SE DESPEREZA JUANA.





CAMPESINO POPULAR



¡LLEGA A LA BASE, PERO RECOGE POR EL CAMINO EL FAROL Y LA CANTIMPLORA QUE SE HAN EXTRAVIADO.



¡A BAILAR!



AYUDA A MARTICA PARA QUE PUEDA ARMAR SU TIENDA DE CAMPAÑA. SIGUE LOS PUNTOS EN ORDEN NUMÉRICO.



¿CUAL DE ESTAS PAREJAS ESTÁ BAILANDO EL BUEY "CANSAO"?



EXPLORADORES

¿CUAL DE ESTAS SOGAS ES LA QUE ESTÁ LISTA PARA ESCALAR?



CUA CUA

SOLAMENTE HAY DOS PATICOS QUE SON IGUALES ¿CUÁLES?




RESPUESTAS

- 1 - LA SOGA NUMERO 2
- 2 - LA CUA NUMERO 1
- 3 - LA CUA NUMERO 2
- 4 - EL NUMERO 7
- 5 - LA SOGA NUMERO 2
- 6 - LA CUA NUMERO 1
- 7 - LA CUA NUMERO 2
- 8 - LA CUA NUMERO 1
- 9 - LA CUA NUMERO 2
- 10 - LA CUA NUMERO 1


¿SABES LO QUE ES AHORRAR?

Por Rosa.


Sí, moncadista, tú puedes ayudar a ahorrar cuando...




1.-Cierras bien las llaves del agua.




2.-Apagas las luces que no están usando.




3.-Cuidas tu uniforme y pañoleta.




4.-Forras tus libretas y libros.



5.-Apagas el televisor cuando no lo vas a ver.



6.-Guardas en una bolsita de nailon tus lápices, gomas, reglas...



7.-Cuidas los muebles de la casa y la escuela.




8.-Recoges los pomos y envases vacíos para el CDR.




¿Te fijas qué importante y fácil es ahorrar?

¡Colorea esta página!




CON AGUA NO HAY QUE JUGAR.

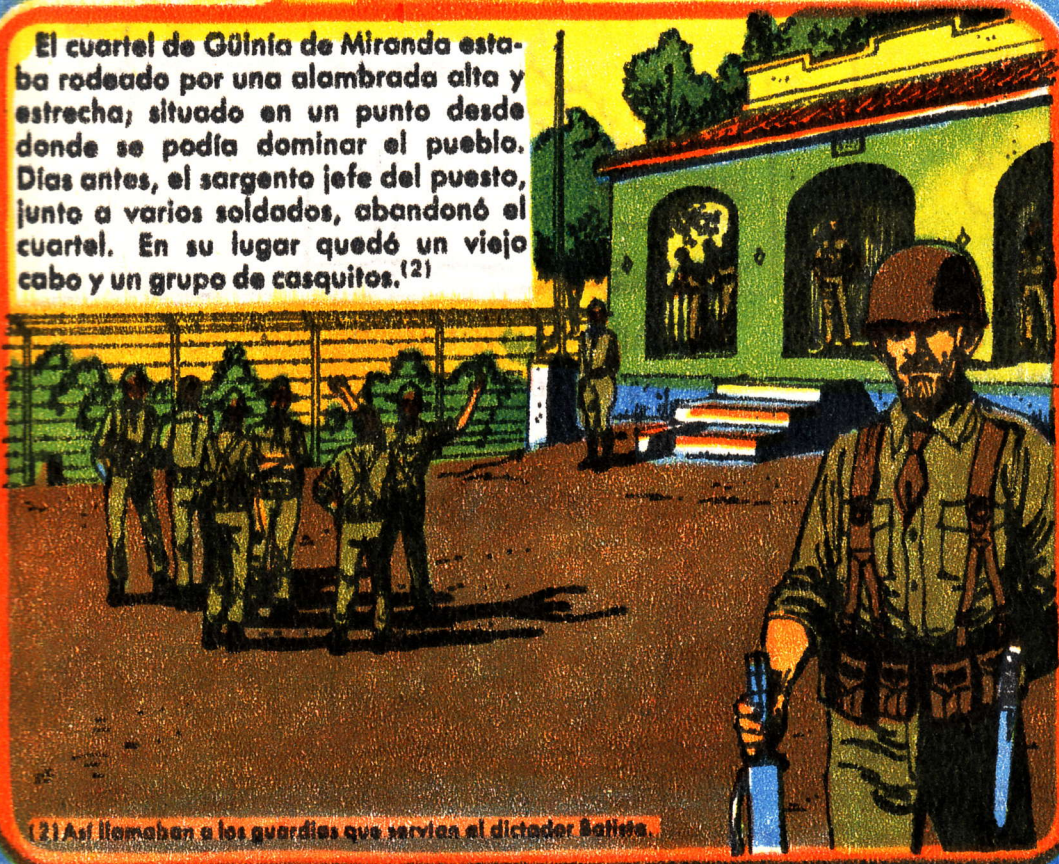
LA TENEMOS QUE AHORRAR.




LA PRIMERA VICTORIA



El cuartel de Güinía de Miranda estaba rodeado por una alambrada alta y estrecha; situado en un punto desde donde se podía dominar el pueblo. Días antes, el sargento jefe del puesto, junto a varios soldados, abandonó el cuartel. En su lugar quedó un viejo cabo y un grupo de casquitos.⁽²⁾



(2) Así llamaban a los guardias que servían al dictador Batista.




Desde la llegada de la columna Bolívar, el Che comenzó a preparar el ataque al cuartel. Por eso, movió la columna invasora hacia la zona de la finca llamada "Las Piñas".

Ante el ataque, los casquitos comenzaron a disparar y disparar en todas direcciones tratando de contener el fuego de los rebeldes.



Pasaron una... dos... tres... casi seis horas de intenso tiroteo. El Che decidió que una bazuca, situada a pocos metros del cuartel, entrara en la pelea.



COGE SU LIBRO MARÍA

Y EN ÉL LEE TODO EL DÍA.



El Ejército Rebelde ya peleaba en lomas y llanos de las zonas orientales, pero había que llevar la guerra a toda Cuba para derrotar al tirano Batista. Por eso, el Comandante en Jefe Fidel Castro creó dos columnas invasoras. La número 8 "Ciro Redondo" al mando del comandante Che Guevara y la número 2 "Antonio Maceo" dirigida por el comandante Camilo Cienfuegos. Las columnas avanzaron hasta llegar a Los Villas⁽¹⁾. El 7 de octubre de 1958, llegó la de Camilo y el 5, la del Che. Once días después, la columna del Che tomó el cuartel del pueblito de Güntia de Miranda, en la Sierra Escambray. Esta fue la primera victoria de las fuerzas invasoras en ese territorio.

(1) Los Villas era una sola provincia. Ahora en ese territorio hay tres: Cienfuegos, Sancti Spiritus y Villa Clara.



La noche del 26 de octubre, mientras el cabo se disponía a colocar las postas de guardia, el comandante Guevara daba órdenes a sus jefes de pelotones para el cerco y rendición del cuartel.



Alrededor de las diez y media de la noche, el jefe de la columna 8 dispuso que comenzara el combate. Una lluvia de plomo cayó sobre la posición enemiga.



Un solo bazucazo estremeció todo el edificio. Los casquitos sorprendidos y atemorizados decidieron rendirse. El Che personalmente entró al cuartel. Se interesó por los heridos y hasta atendió a uno que estaba grave. Al viejo cabo no le hizo prisionero, sino que lo mandó para la casa.

Pocos minutos después, el pueblo conoció la victoria de las fuerzas rebeldes y salió a celebrarla y a felicitar a los heroicos combatientes.



DÍAS TRAS DÍAS REPASA,

EN LA ESCUELA Y EN LA CASA.



CUCHO

¡HA LLEGADO EL GRAN DÍA, AMIGOS!

¡¡SÍII, CUCHO!

¡HOY ES LA ÚLTIMA PRUEBA DE NUESTROS COSMOAYUDANTES!

¡JI, JI!
¡¡LOS TRES K-ARMITOS ESTÁN LISTOS PARA VENCER!

¡KARF!

¡PUES YO PREFIRO COMO AYUDANTE A MI BOTROBOT!

BIP

16

¡SÍ??

¡PERO YO NO LO HE VISTO PREPARARSE PARA LA PRUEBA FINAL!

¡NUESTROS AYUDANTES SI SE HAN PREPARADO!




¡KARF!

¡Y HAN ESTUDIADO REQUETE-MUCHO!

¡CLARO! ¡EN COLECTIVO ESTUDIAMOS!

¡Y...

...SOLITOS... ...TAMBIÉN!



¡TONTERÍAS! ¡MI BOTROBOT ESTA HECHO PARA SABERLO TODO!



¡KARF!

¡PERO HAY QUE APRENDER COSAS NUEVAS!

¡ESO!


¡NADA, NADA

¡SÓLO TENGO QUE AJUSTARLE LOS TORNISTORES Y LOS TUERCATRON Y BOTROBOT ESTA LISTO!



BRIN BRIN

¡LA PRUEBA FINAL YA VA A EMPEZAR!



14



CUANDO SALGAS A PASEAR

SOBRE EL CÉSPED NO HAS DE ANDAR.



...Y POCO DESPUÉS:

ENTRADA

¡VOY!

¡HAY QUE USAR LAS ESCALERAS!

POR AQUÍ NO ES.

BIP

→ A LA PISCINA

PLAS

¡NADO Y NADO!

¡Y YO!

PLAS
BIP
AHORA A NADAR.
BLUB

BLUB BLUB
¡SAQUENLO!
FLUB FLUB
FLUBIT! FLUB

BRRRRR RRRMM
BLUB
BIP

Y MÁS TARDE:

ES UNA PENA QUE BOTROBOT NO PASARA LA PRUEBA FINAL.

NO TE PREOCUPES CACHIRULA. BOTARK COMPRENDERÁ QUE BOTROBOT TIENE QUE APRENDER MUCHAS COSAS...

...Y ENTONCES LES DAREMOS ALGUNAS TAREAS EN ESTE VUELO GALÁCTICO.

NO SÉ NADAR.

BIP

¡CÁLLATE Y DÉJAME PENSAR!

¡KARF!

¡QUÉ RICO ES ESTE VUELO GALÁCTICO!

¡ESO!


¡ESO!

NO SÉ NADAR.

BIP


NO SÉ NADAR.

¡JI, JI!



SPUTNIK PARA ARMAR

PEGA LAS PIEZAS SOBRE UN PAPEL GRIESO O UNA CARTULINA, RECÓRTALAS Y DÓBLALAS POR LAS LÍNEAS PUNTEADAS.



PEGAR ALETA

ESTE CUERPO FORMADO POR 20 TRIÁNGULOS SE LLAMA ICOSAEDRO.

PEGAS LAS ALETAS EN ORDE ALFABÉTICO PARA HACER EL CUERPO DEL SPUTNIK.

Por Rosa Leyva.

¡YO FUI EL PIONERO!



BIP... BIP... BIP... Soy Sputnik I, el primer satélite que inventó el hombre. Me hicieron los científicos soviéticos y me lanzaron al espacio el 4 de octubre de 1957 hace 125 años! Eso fue tremenda noticia. Salí en periódicos, en revistas... el mundo entero hablaba de mí. Me sentí orgulloso porque iniciaba la conquista del cosmos.

Así era yo; de forma redonda, cuatro antenas, casi 84 kilogramos de peso y llevaba unos cuantos instrumentos ¡hasta dos radios transmisores! El metal con que me hicieron era una mezcla del aluminio que pulieron bien para que reflejara los rayos del sol.

Durante noventa y dos días giré y giré alrededor de la tierra. Di, mil cuatrocientas vueltas y recorrí setenta millones de kilómetros. ¡Qué lindo se veía todo desde allá arriba!

CUBA


CORREOS



EN UN AVIÓN VOLÉ


Y HASTA MUY LEJOS LLEGUÉ.





ANUDA UN CORDEL LARGO,
 INTRODÚCELO EN EL CENTRO DEL
 CÍRCULO ROJO Y PODRÁS PONER
 EN ÓRBITA AL SPUTNIK.

← PEGA LAS ANTENAS
 AL SPUTNIK EN
 LOS TRIÁNGULOS
 NUMERADOS DEL
 1 AL 5.




Desde que me lanzaron hasta ahora, los
 científicos de la Unión Soviética han creado
 muchos, muchísimos satélites, naves, equipos,
 instrumentos espaciales... y ¡los que
 seguirán inventando!

Después de mí, lanzaron a Spu-
 tik II que llevaba a la perra Laika y
 cuatro años más tarde, salió al es-
 pacio el primer hombre, el cosmo-
 nauta soviético Yuri Gagarin.

Sputnik es una palabra rusa
 y quiere decir: acompañante.



Hace más de cien años, el hombre fabricó las primeras bicicletas, los celeríferos. Eran de madera y muy incómodos porque no tenían pedales y había que impulsarlos con los pies.




Con el paso del tiempo se inventaron los pedales, los neumáticos, "la catalina"... y muchos tipos de bicicleta con dos y hasta diez asientos.

La bicicleta, además de entretenimiento, sirve como medio de transporte por el llano y la montaña. Con ella se organizan competencias.

¡MIREN...MIREN...CON LOS PIES!

Por Julia




Reúne a varios amigos en el parque o en un lugar donde no haya peligro de carros o de grandes caídas, y echen unas cuantas competencias. El pedaleo es uno de los ejercicios más completos.



Y A tengo ganas de ser grande, porque cuando sea pionero José Martí, voy a ser explorador, para que me enseñen a armar tiendas de campaña y a fabricar balsas de caña brava y a manejarlas en el río y hacer fogatas donde cocinar comidas de campaña...

Aprenderé a orientarme por el monte sin perderme, a subir grandes lomas y conocer los animales y las plantas que viven en ellas. Voy a bajar al fondo de las cuevas a buscar huesos de animales antiguos... ¡y a lo mejor hasta me encuentro viejos cacharros o flechas de las que usaron los indios hace muchísimos años!

Si. Cuando sea grande voy a ser pionero explorador, porque además de aprender cosas muy interesantes, ¡me voy a divertir cantidad!



Cuando yo sea grande...

VOY A SER EXPLORADOR

Fotos Ariel Lougort y Alfredo Lima

Por Ernesto R



JUNTASOBRES!

Por Rosa



¿Quieres ser un juntasobres? Ahora te explico.


Además de los sellos, postales... se coleccionan sobres del primer día, que son sobres especiales, con algunos o todos los sellos de una emisión. Y están cancelados por un cuño o matasello también especial, que tiene siempre una figurita.



Aquí tienes uno de esos sobres del primer día. Si nos mandas a decir todo lo que sepas de los animales que aparecen en los sellos, te en-

viaremos un sobre del primer día, para que empieces tu colección y seas un juntasobres. ¿Te interesa? pues escribe a:

Revista ZUNZÚN
17 No. 354
Vedado, Habana 4.



TOCA EL TAMBOR BELARMINO.

AL LADO DE UN ALTO PINO



ELPIDIO VALDES

¡MAM, PANCHOS!



¡ADELANTE, MIS LEONES HISPANOS!
 ¡LOS MAMBISES CEDEN TERRENO!
 ¡A CLAVAR LA BANDERA DE NUESTRO
 BATAILLÓN EN EL CAMPAMENTO DE
 LOS PILLOS INSURRECTOS MAMBISES!
 ¡HALA, BESTIAS!

¡ESO!

¡LA INFANTERÍA SE RETIRÓ, CORONEL!

BUENO, AHORA NOSOTROS
 NOS VAMOS CADA UNO POR
 SU LADO... Y NOS REUNIRE
 MOS EN JUTÍA DULCE.



¡QUE LOS PANCHOS SE QUEDEN CON
 LA LOMITA, JA! ¡ANDANDO!




¡REDIEZ! ¡QUÉ TRABAJO HA
 COSTADO TOMARLE A LOS
 CUBANOS ESTAS TRINCHERAS
 DE PALO Y ESTAS FOGATAS
 APAGADAS!



¡AY... ME
 EQUIVOCÉ DE
 RUMBO!

¡ZAPE!
 LA BANDERA
 ENEMIGA!


¡A QUITARLE LA BANDERA!



¡AY!

¡AYUDA, CHICOS!

¡VIVA CUBA
 LIBRE!!




¡SUELTA, MALDITA MUJ...
 ¡HEY!



LIGERO COMO UNA PLUMA

ME SUBÍ A UNA YAGRUMA.





¡NUESTRA BANDERA DE COMBATE!
¡SE LA LLEVA, ANIMALES!



FUEGO! ¡TÍRENLE! ¡QUE SE
LA LLEVA, RECONTRAPARDIEZ!



¡AY! ¿NOS VAN A FUSILAR?
¡AY, MADRE DE ...

¡SILENCIO!
¡QUE NO SE
ENTERE EL
GENERAL!



¡AHÍ VIENE LA CAPTANA
MARÍA SILVIA!

¡YO SABÍA QUE NO
ABANDONARÍA
LA BANDERA!



¡Y... YO NO SE CÓMO... PERO
CAPTURÉ LA DEL ENEMIGO!

¡VIVA NUESTRA
ABANDERADA!

¡VIVAAAA!

...QUINCE DÍAS DE OPERACIONES... MÁS
DE UN SEREMIL DE CARTUCHOS...
SETENTA Y CINCO BAJAS... ¡Y AHORA
SE DICE QUE PERDIÓ LA BANDERA
DE COMBATE DEL BATALLÓN!

LE GARANTIZO, GENERAL,
QUE ES UNA MENTIRA
QUE MANCHA NUESTRO
HONOR DE MILITARES
PUNDONROSÍSIMOS
Y...

¡BORDAD RÁPIDO, BESTIAS, O LOS PONGO
VIOLETAS A BASE DE LATIGAZOS!



¡ENSEGUIDA
SE LA
MOSTRARE!

¡AY!
¡SÓLO FALTAN
LAS PALABRAS
"BATALLÓN" E
"INFANTERIA",
SEÑOR!

DIA DON

¡ME SUENA!



¡QUIQUIRÍQUI!

EL IMITADOR

RATATAT RATATAT RATATAT

Por Rosa Leyva.

ESTÁS ATRASADO.



LOS PARTICIPANTES HACEN UN CÍRCULO. DENTRO HAY UN JUGADOR. ESTE COMIENZA A HACER SONIDOS PARA IMITAR A UN ANIMAL, A UNA MÁQUINA... EL PRIMERO QUE ACIERTE, GANA Y PASA A SER EL IMITADOR.

EL RELOJ HACE TIC TAC. LA RANA HACE CHUCU CHAC. EL TREN HACE CHUCU CHAC. LA AMETRALLADORA HACE RATATATA. LA CAMPANA HACE DIN DON... ¡Y TODO LO DEMÁS QUE SE LES OCURRA A LOS JUGADORES!



¡LA AMETRALLADORA!

TIC TAG TIC TAG



TIC TAG TIC TAG



UN MAGNÍFICO ALIMENTO

Por Emilio Rojas

EL HUEVO ES UN MAGNÍFICO ALIMENTO, PERO ES FALSA LA CREENCIA QUE LO QUE MÁS ALIMENTA DE ÉL ES LA YEMA.

SÍ, LA YEMA CONTIENE MINERALES, VITAMINAS Y SUSTANCIAS GRASAS QUE SIRVEN DE ALIMENTO.

PERO LA CLARA CONTIENE ALBÚMINA, SUSTANCIA CON LA QUE NUESTRO ORGANISMO FABRICA MÚSCULOS, UÑAS, PELOS Y PIEL, Y CON LA QUE RESTITUYE EL DESGASTE DE LOS ÓRGANOS INTERNOS.

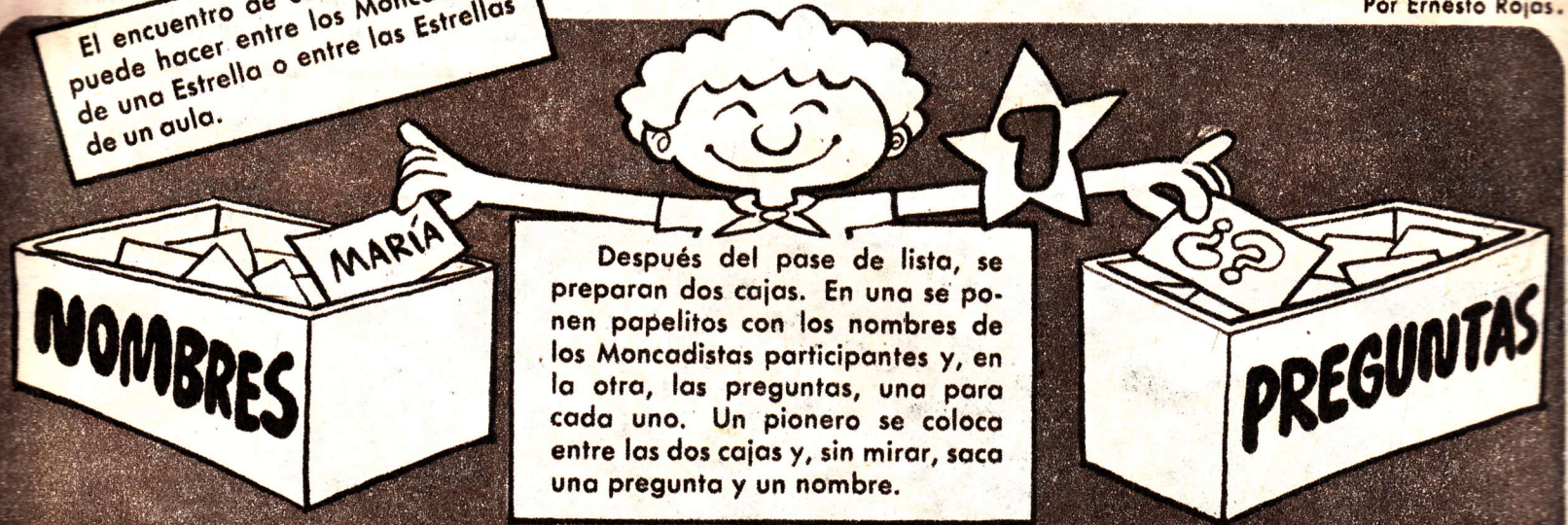
UNA DE LAS FORMAS MÁS SANAS DE COMER EL HUEVO ES HERVIDO, AUNQUE POR COSTUMBRE, EN NUESTRO PAÍS SE COME MÁS: FRITO O EN TORTILLA.

No se puede dejar todo el estudio para la fecha cercana a las pruebas. Hay que estudiar bien todos los días. ¡Y hay muchas formas de repasar! Aquí te ofrecemos una, muy entretenida. Se llama

ENCUENTRO DE CONOCIMIENTOS

Por Ernesto Rojas.

El encuentro de conocimientos se puede hacer entre los Moncadistas de una Estrella o entre las Estrellas de un aula.



El Moncadista nombrado responderá la pregunta. El asesor dará calificaciones de 0 a 5 puntos a cada respuesta y esta calificación se anota en la pizarra.

PIONERO	PUNTOS
MARIA	5, 4, 3 = 12
JORGE	5, 3, 2 = 10
CACHIRULA	5, 5, 3 = 13
ANA	3, 2, 4 = 9
TIRSO	4, 4, 3 = 11
TITO	3, 5, 2 = 10

Quando se hayan terminado los papelitos con los nombres, se suman los puntos obtenidos por cada uno...



CADA LECCIÓN APRENDIDA

TE DA SABER, TE DA VIDA.



EL ALMIQUÍ

Por Rosa Leyva.

¡Auuuuu! ¡Buenos días! Perdón, buenas noches. Caramba, siempre me olvido que duermo de día y por la noche salgo a comer.

¿Mi nombre? Almiquí y soy uno de los mamíferos más viejos de Cuba. Vivo en la Isla desde hace muchísimos años. Perteneces a la familia de los Solenodontes, que es una familia pequeña. Sólo existimos los que vivimos en Cuba y unos parientes en Haití.



No soy muy grande. Mido unos 50 centímetros de largo desde la punta del hocico hasta la cola. Mi pelo, en la cabeza es blanco; y en el resto del cuerpo, de castaño oscuro a negro.

Tengo el hocico parecido a una trompa y estos pelos sirven de antenas, pues cuando hay mucha oscuridad me ayudan a encontrar insectos con los cuales me alimento.

También tengo uñas largas para excavar en la tierra la madriguera donde vivo.

Mamá almiquí pare dos veces al año y tiene de uno a tres almiquicitos. Si vieran lo feos que somos al nacer. No tenemos ni un solo pelo.

Antes vivíamos en toda la Isla, pero ahora estamos únicamente en las zonas montañosas de las provincias orientales. Me da ganas de llorar pensar que quedamos pocos.

No te pongas triste almiquí. En Cuba existen leyes para protegerlos a ustedes. Está prohibido cazarlos. Así, siempre los vamos a conservar.

